

VIBIA

VIBIA


Indice

Algorithm 44	Guise 80	Origami 113	Up 111
Alpha 175	Halo Circular 84	Palma 97	Vol 6
Ameba 76	Halo Lineal 86	Pin 64	Warm 126
Balance 130	Halo Jewel 88	Plis Outdoor 101	Wind 102
Bamboo 121	Halo Wall 90	Plus 38	Wireflow 10
Big 33	I.Cono 41	Puck 136	Wireflow Chandelier 28
BigBuilt-in 36	Jazz 60	Puck Wall Art 139	Wireflow Freeform 22
Break 106	Join 129	Quadra Ice 58	Wireflow Lineal 19
Brisa 115	June 118	Rhythm Horizontal 70	45° 181
Centric 150	Linestra 177	Rhythm Vertical 73	<hr/>
Cosmos 91	Link 133	Scotch 57	Sorgenti 184
Curtain 165	Link XXL 131	Set 171	Area Professionale su vibia.com 185
Domo 180	Match 182	Skani 7	Consulta la disponibilità dei prodotti e fai gli ordini 186
Duo 124	Mayfair 143	Slim 53	Codifica articoli 187
Empty 108	Meridiano 117	Structural 93	Glossario 188
Flamingo 62	Micro 69	Suite 156	Lighting control systems 189
Flex 43	Millenium 178	Swing 31	
Fold Surface 109	Musa 169	Tempo 151	
Funnel 67	North 145	Tube 161	

Vol

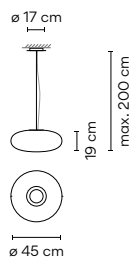
Design by Lievore, Altherr, Molina

Vol combines traditional techniques and cutting-edge lighting capabilities. Smooth and streamlined, the simple oval forms create a delicate focal point in a space.



Sospensione

0220



Sorgente di luce



4 x Core Pro LEDbulb E27 230V 9W.

Materiali

Diffusore: Vetro.
Disco: Alluminio.

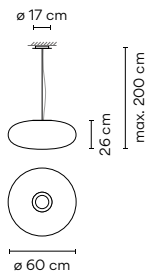
Imballo

1 Collo.
0,43 x 0,67 x 0,70 m.
Vol. 0,2017 m³.
Peso lordo 8Kg.
Peso netto 6,5 Kg.

0220 03 Bianco
(RAL 9016)



0225



Sorgente di luce



4 x Core Pro LEDbulb E27 230V 9W.

Materiali

Diffusore: Vetro.
Disco: Alluminio.

Imballo

1 Collo.
0,78 x 0,78 x 0,50 m.
Vol. 0,3000 m³.
Peso lordo 11Kg.
Peso netto 9 Kg.

0225 03 Bianco
(RAL 9016)



Skán

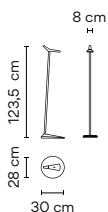
Design by Lievore, Altherr, Molina

Minimal volume and maximum lighting functionality. Skán represents a return to what is essential: pure, delicate lines in which the light is the fundamental element while the shape is almost invisible.



Terra

0250



Sorgente di luce



1 x LED PLATE 24V 8W.
LED 3000 K. CRI >80. 339,2 lm. 42,4 lm/W.
Driver Voltaggio Costante 24V.
100-240V. 50/60Hz.
Dimming: Sensore Ottico.

Opzioni di personalizzazione disponibili
- Personalizzazione della finitura.
(Opzioni disponibili: paletta colori Vibia).
Cambi soggetti a quantità, sovrapprezzo
e date di consegna più lunghe.

Materiali

Testa: Alluminio.
Diffusore: Metacrilato.
Corpo: Zamak.

Imballo

1 Collo.
1,50 x 0,34 x 0,32 m.
Vol. 0,0418 m³.
Peso lordo 6Kg.
Peso netto 3 Kg.

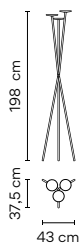
0250 10 /26 White
(NCS S 0300-N)

0250 11 /26 Black
(NCS S 8500-N)

0250 37 /26 Terra Red
(NCS S4040-Y70R)



0260



Sorgente di luce



3 x LED 9,2W 500mA.
LED 2700 K. CRI >80. 2679 lm. 97,1 lm/W.
Driver Corrente Costante 500mA.
110-240V. 50/60Hz.
Dimming: Push.

Regolazione elettronica: Pulsante.
Lunghezza cavo 2,5 m.

Opzioni di personalizzazione disponibili
- Personalizzazione della finitura.
(Opzioni disponibili: paletta colori Vibia).
- LED 3000 K / 4000 K.
Cambi soggetti a quantità, sovrapprezzo
e date di consegna più lunghe.

Materiali

Testa: Alluminio.
Diffusore: Metacrilato.
Tubo verticale: Acciaio.

Imballo

1 Collo.
2,11 x 0,60 x 0,60 m.
Vol. 0,7596 m³.
Peso lordo 5,4Kg.
Peso netto 2,5 Kg.

0260 10 /15 White
(NCS S 0300-N)

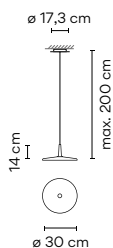
0260 11 /15 Black
(NCS S 8500-N)

0260 37 /15 Terra Red
(NCS S4040-Y70R)



Sospensione

0270



Sorgente di luce

1 x LED 9,3W 350mA.
LED 2700 K. CRI >80. 1041 lm. 116 lm/W.
Driver Corrente Costante 350mA.
 110-277V. 50/60Hz.
Dimming: 0-10V.

Superficie.

Opzioni di personalizzazione disponibili
 - Personalizzazione della finitura.
 (Opzioni disponibili: paletta colori Vibia).
 - LED 3000 K / 4000 K.
 - Dimming: DALI o Casambi.
 - Lunghezza extra di cavo.
 Cambi soggetti a quantità, sovrapprezzo e date di consegna più lunghe.

Materiali

Corpo: Alluminio.
 Diffusore: Metacrilato.
 Disco Rosone: Acciaio.

Imballo

1 Collo.
 0,29 x 0,38 x 0,38 m.
 Vol. 0,0418 m³.
 Peso lordo 2,6Kg.
 Peso netto 1,4 Kg.

0270 10 /12 White
 (NCS S 0300-N)

0270 11 /12 Black
 (NCS S 8500-N)

0270 24 /12 Beige M1
 (NCS S 2005-Y50R)

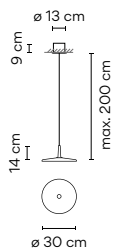
0270 37 /12 Terra Red
 (NCS S4040-Y70R)

0270 42 /12 Blue M1
 (NCS S 5010-B10G)

0270 47 /12 Green L1
 (NCS S 4005-G80Y)



0271



Sorgente di luce

1 x LED 9,3W 350mA.
LED 2700 K. CRI >80. 1041 lm. 116 lm/W.
Driver Corrente Costante 350mA.
 110-240V. 50/60Hz.
Dimming: 1-10V, Push.

Incassato.

Opzioni di personalizzazione disponibili
 - Personalizzazione della finitura.
 (Opzioni disponibili: paletta colori Vibia).
 - LED 3000 K / 4000 K.
 - Dimming: DALI o Casambi.
 - Lunghezza extra di cavo.
 Cambi soggetti a quantità, sovrapprezzo e date di consegna più lunghe.

Materiali

Corpo: Alluminio.
 Diffusore: Metacrilato.
 Disco Rosone: Acciaio.

Imballo

1 Collo.
 0,29 x 0,38 x 0,38 m.
 Vol. 0,0418 m³.
 Peso lordo 2,6Kg.
 Peso netto 1,4 Kg.

0271 10 /1B White
 (NCS S 0300-N)

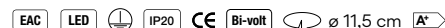
0271 11 /1B Black
 (NCS S 8500-N)

0271 24 /1B Beige M1
 (NCS S 2005-Y50R)

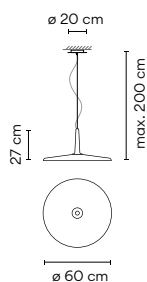
0271 37 /1B Terra Red
 (NCS S4040-Y70R)

0271 42 /1B Blue M1
 (NCS S 5010-B10G)

0271 47 /1B Green L1
 (NCS S 4005-G80Y)



0275



Sorgente di luce

1 x LED 13,9W 500mA.
LED 2700 K. CRI >80. 1380 lm. 106 lm/W.
Driver Corrente Costante 500mA.
 110-240V. 50/60Hz.
Dimming: 1-10V, Push.

Superficie.

Opzioni di personalizzazione disponibili
 - Personalizzazione della finitura.
 (Opzioni disponibili: paletta colori Vibia).
 - LED 3000 K / 4000 K.
 - Dimming: DALI o Casambi.
 - Lunghezza extra di cavo.
 Cambi soggetti a quantità, sovrapprezzo e date di consegna più lunghe.

Materiali

Corpo: Alluminio.
 Diffusore: Metacrilato.
 Disco Rosone: Acciaio.

Imballo

1 Collo.
 0,42 x 0,71 x 0,66 m.
 Vol. 0,2000 m³.
 Peso lordo 7Kg.
 Peso netto 4,4 Kg.

0275 10 /1B White
 (NCS S 0300-N)

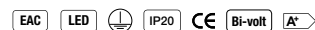
0275 11 /1B Black
 (NCS S 8500-N)

0275 24 /1B Beige M1
 (NCS S 2005-Y50R)

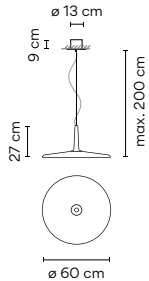
0275 37 /1B Terra Red
 (NCS S4040-Y70R)

0275 42 /1B Blue M1
 (NCS S 5010-B10G)

0275 47 /1B Green L1
 (NCS S 4005-G80Y)



0276



Sorgente di luce

1 x LED 13,9W 500mA.
LED 2700 K. CRI >80. 1380 lm. 106 lm/W.
Driver Corrente Costante 500mA.
 110-240V. 50/60Hz.
Dimming: 1-10V, Push.

Permette l'installazione da superficie o incasso.

Opzioni di personalizzazione disponibili
 - Personalizzazione della finitura.
 (Opzioni disponibili: paletta colori Vibia).
 - LED 3000 K / 4000 K.
 - Dimming: DALI o Casambi.
 - Lunghezza extra di cavo.
 Cambi soggetti a quantità, sovrapprezzo e date di consegna più lunghe.

Materiali

Corpo: Alluminio.
 Diffusore: Metacrilato.
 Disco Rosone: Acciaio.

Imballo

1 Collo.
 0,42 x 0,71 x 0,66 m.
 Vol. 0,2000 m³.
 Peso lordo 7Kg.
 Peso netto 4,4 Kg.

0276 10 /1B White
 (NCS S 0300-N)

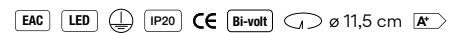
0276 11 /1B Black
 (NCS S 8500-N)

0276 24 /1B Beige M1
 (NCS S 2005-Y50R)

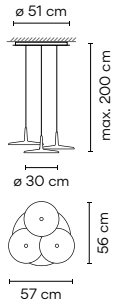
0276 37 /1B Terra Red
 (NCS S4040-Y70R)

0276 42 /1B Blue M1
 (NCS S 5010-B10G)

0276 47 /1B Green L1
 (NCS S 4005-G80Y)



0280



Sorgente di luce

3 x LED 9,3W 350mA.
LED 2700 K. CRI >80. 3123,1 lm. 116 lm/W.
Driver Corrente Costante 350mA.
 110-240V. 50/60Hz.
Dimming: 1-10V, Push.

Superficie.

Opzioni di personalizzazione disponibili
 - Personalizzazione della finitura.
 (Opzioni disponibili: paletta colori Vibia).
 - LED 3000 K / 4000 K.
 - Dimming: DALI o Casambi.
 - Lunghezza extra di cavo.
 Cambi soggetti a quantità, sovrapprezzo e date di consegna più lunghe.

Materiali

Corpo: Alluminio.
 Diffusore: Metacrilato.
 Disco Rosone: Acciaio.

Imballo

2 Colli
 Vol. Totale 0,2226 m³.
 Peso lordo 13,7Kg.
 Peso netto 9,2 Kg.

0280 10 /1B White
 (NCS S 0300-N)

0280 11 /1B Black
 (NCS S 8500-N)

0280 24 /1B Beige M1
 (NCS S 2005-Y50R)

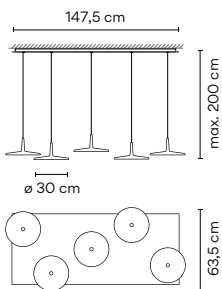
0280 37 /1B Terra Red
 (NCS S4040-Y70R)

0280 42 /1B Blue M1
 (NCS S 5010-B10G)

0280 47 /1B Green L1
 (NCS S 4005-G80Y)



0282



Sorgente di luce

5 x LED 9,3W 350mA.
LED 2700 K. CRI >80. 5205,2 lm. 116 lm/W.
Driver Corrente Costante 350mA.
 110-240V. 50/60Hz.
Dimming: 1-10V, Push.

Superficie.

Opzioni di personalizzazione disponibili
 - Personalizzazione della finitura.
 (Opzioni disponibili: paletta colori Vibia).
 - LED 3000 K / 4000 K.
 - Dimming: DALI o Casambi.
 - Lunghezza extra di cavo.
 Cambi soggetti a quantità, sovrapprezzo e date di consegna più lunghe.

Materiali

Corpo: Alluminio.
 Diffusore: Metacrilato.
 Disco Rosone: Acciaio.

Imballo

2 Colli
 Vol. Totale 0,3290 m³.
 Peso lordo 36,9Kg.
 Peso netto 29 Kg.

0282 10 /1B White
 (NCS S 0300-N)

0282 11 /1B Black
 (NCS S 8500-N)

0282 24 /1B Beige M1
 (NCS S 2005-Y50R)

0282 37 /1B Terra Red
 (NCS S4040-Y70R)

0282 42 /1B Blue M1
 (NCS S 5010-B10G)


0282 47 /1B Green L1
 (NCS S 4005-G80Y)



Wireflow

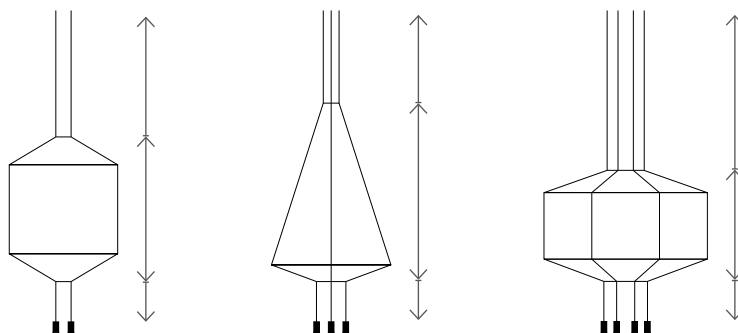
Design by Arik Levy

Crafted of black, electrical cables, Volumetric's airy, three-dimensional outline lends it the feeling of being at once present and absent. The geometric volumes are tipped with LED light terminals in a contemporary take on the traditional chandelier.



Crea la tua configurazione di prodotto rapida e semplice su vibia.com

Vai su vibia.com e scopri il modo più efficace e più rapido per configurare un disegno unico di Wireflow.

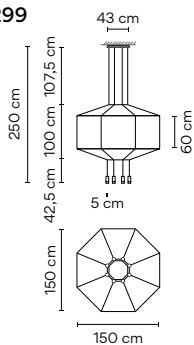


Diffusore in vetro pressato.

Diffusore senza vetro pressato.

Sospensione

0299



Sorgente di luce

8 x LED 4,5W 350mA.
LED 2700 K. CRI >80. 3922 lm. 109 lm/W.
Driver Corrente Costante 350mA.
110-240V. 50/60Hz.
Dimming: DALI, 1-10V, Push.

Diffusore in vetro pressato.

Opzioni di personalizzazione disponibili

- Configurazione layout su www.vibia.com
 - LED 3000 K / 4000 K.
 - Dimming: Casambi.
- Cambi soggetti a quantità, sovrapprezzo e date di consegna più lunghe.

Materiali

Diffusore: Vetro pressato.
Tubi orizzontali: Acciaio.
Corpo: Alluminio.
Rosone: Acciaio.

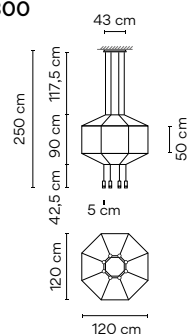
Imballo

2 Colli.
Vol. Totale 0,3245 m³.
Peso lordo 20,6 Kg.
Peso netto 9,6 Kg.

0299 04 /1A Nero
(RAL 9005)



0300



Sorgente di luce

8 x LED 4,5W 350mA.
LED 2700 K. CRI >80. 3922 lm. 109 lm/W.
Driver Corrente Costante 350mA.
110-240V. 50/60Hz.
Dimming: DALI, 1-10V, Push.

Diffusore in vetro pressato.

Opzioni di personalizzazione disponibili

- Configurazione layout su www.vibia.com
 - LED 3000 K / 4000 K.
 - Dimming: Casambi.
- Cambi soggetti a quantità, sovrapprezzo e date di consegna più lunghe.

Materiali

Diffusore: Vetro pressato.
Tubi orizzontali: Acciaio.
Corpo: Alluminio.
Rosone: Acciaio.

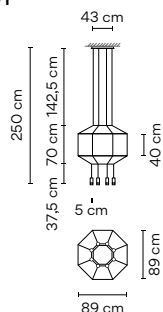
Imballo

2 Colli.
Vol. Totale 0,3246 m³.
Peso lordo 19,95 Kg.
Peso netto 8,95 Kg.

0300 04 /1A Nero
(RAL 9005)



0301



Sorgente di luce

8 x LED 4,5W 350mA.
LED 2700 K. CRI >80. 3922 lm. 109 lm/W.
Driver Corrente Costante 350mA.
 110-240V. 50/60Hz.
Dimming: DALI, 1-10V, Push.

Diffusore in vetro pressato.

Opzioni di personalizzazione disponibili
 - Configurazione layout su www.vibia.com
 - LED 3000 K / 4000 K.
 - Dimming: Casambi.
 Cambi soggetti a quantità, sovrapprezzo
 e date di consegna più lunghe.

Materiali

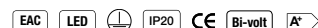
Diffusore: Vetro pressato.
 Tubi orizzontali: Acciaio.
 Corpo: Alluminio.
 Rosone: Acciaio.

Imballo

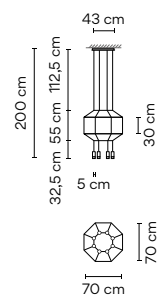
2 Colli.
 Vol. Totale 0,2100 m³.
 Peso lordo 17,75 Kg.
 Peso netto 8,75 Kg.

0301 04 /1A Nero

(RAL 9005)



0302



Sorgente di luce

8 x LED 4,5W 350mA.
LED 2700 K. CRI >80. 3922 lm. 109 lm/W.
Driver Corrente Costante 350mA.
 110-240V. 50/60Hz.
Dimming: DALI, 1-10V, Push.

Diffusore in vetro pressato.

Opzioni di personalizzazione disponibili
 - Configurazione layout su www.vibia.com
 - LED 3000 K / 4000 K.
 - Dimming: Casambi.
 Cambi soggetti a quantità, sovrapprezzo
 e date di consegna più lunghe.

Materiali

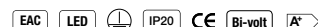
Diffusore: Vetro pressato.
 Tubi orizzontali: Acciaio.
 Corpo: Alluminio.
 Rosone: Acciaio.

Imballo

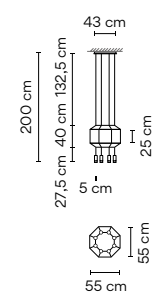
2 Colli.
 Vol. Totale 0,1558 m³.
 Peso lordo 14,6 Kg.
 Peso netto 8,6 Kg.

0302 04 /1A Nero

(RAL 9005)



0303



Sorgente di luce

8 x LED 4,5W 350mA.
LED 2700 K. CRI >80. 3922 lm. 109 lm/W.
Driver Corrente Costante 350mA.
 110-240V. 50/60Hz.
Dimming: DALI, 1-10V, Push.

Diffusore in vetro pressato.

Opzioni di personalizzazione disponibili
 - Configurazione layout su www.vibia.com
 - LED 3000 K / 4000 K.
 - Dimming: Casambi.
 Cambi soggetti a quantità, sovrapprezzo
 e date di consegna più lunghe.

Materiali

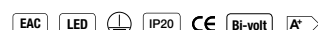
Diffusore: Vetro pressato.
 Tubi orizzontali: Acciaio.
 Corpo: Alluminio.
 Rosone: Acciaio.

Imballo

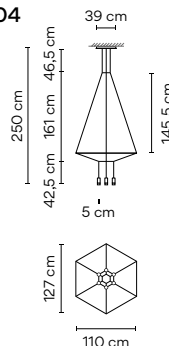
2 Colli.
 Vol. Totale 0,1558 m³.
 Peso lordo 13 Kg.
 Peso netto 8,5 Kg.

0303 04 /1A Nero

(RAL 9005)



0304



Sorgente di luce

6 x LED 4,5W 350mA.
LED 2700 K. CRI >80. 2942 lm. 109 lm/W.
Driver Corrente Costante 350mA.
 110-240V. 50/60Hz.
Dimming: DALI, 1-10V, Push.

Diffusore in vetro pressato.

Opzioni di personalizzazione disponibili
 - Configurazione layout su www.vibia.com
 - LED 3000 K / 4000 K.
 - Dimming: Casambi.
 Cambi soggetti a quantità, sovrapprezzo
 e date di consegna più lunghe.

Materiali

Diffusore: Vetro pressato.
 Tubi orizzontali: Acciaio.
 Corpo: Alluminio.
 Rosone: Acciaio.

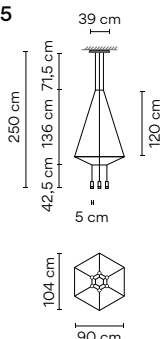
Imballo

2 Colli.
 Vol. Totale 0,3245 m³.
 Peso lordo 15,55 Kg.
 Peso netto 5,65 Kg.

0304 04 /1A Nero

(RAL 9005)



0305**Sorgente di luce**

6 x LED 4,5W 350mA.
LED 2700 K. CRI >80. 2942 lm. 109 lm/W.
Driver Corrente Costante 350mA.
 110-240V. 50/60Hz.
Dimming: DALI, 1-10V, Push.

Diffusore in vetro pressato.

Opzioni di personalizzazione disponibili

- Configurazione layout su www.vibia.com
 - LED 3000 K / 4000 K.
 - Dimming: Casambi.
 Cambi soggetti a quantità, sovrapprezzo
 e date di consegna più lunghe.

Materiali

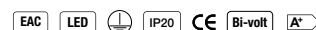
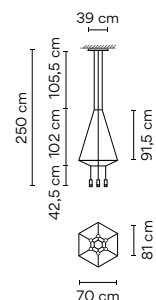
Diffusore: Vetro pressato.
 Tubi orizzontali: Acciaio.
 Corpo: Alluminio.
 Rosone: Acciaio.

Imballo

2 Colli.
 Vol. Totale 0,2100 m³.
 Peso lordo 13,2 Kg.
 Peso netto 3,5 Kg.

0305 04 /1A Nero

(RAL 9005)

**0306****Sorgente di luce**

6 x LED 4,5W 350mA.
LED 2700 K. CRI >80. 2942 lm. 109 lm/W.
Driver Corrente Costante 350mA.
 110-240V. 50/60Hz.
Dimming: DALI, 1-10V, Push.

Diffusore in vetro pressato.

Opzioni di personalizzazione disponibili

- Configurazione layout su www.vibia.com
 - LED 3000 K / 4000 K.
 - Dimming: Casambi.
 Cambi soggetti a quantità, sovrapprezzo
 e date di consegna più lunghe.

Materiali

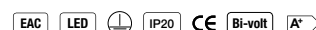
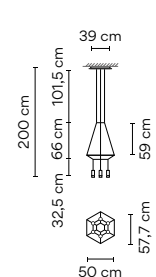
Diffusore: Vetro pressato.
 Tubi orizzontali: Acciaio.
 Corpo: Alluminio.
 Rosone: Acciaio.

Imballo

2 Colli.
 Vol. Totale 0,2100 m³.
 Peso lordo 13,1 Kg.
 Peso netto 5,2 Kg.

0306 04 /1A Nero

(RAL 9005)

**0307****Sorgente di luce**

6 x LED 4,5W 350mA.
LED 2700 K. CRI >80. 2942 lm. 109 lm/W.
Driver Corrente Costante 350mA.
 110-240V. 50/60Hz.
Dimming: DALI, 1-10V, Push.

Diffusore in vetro pressato.

Opzioni di personalizzazione disponibili

- Configurazione layout su www.vibia.com
 - LED 3000 K / 4000 K.
 - Dimming: Casambi.
 Cambi soggetti a quantità, sovrapprezzo
 e date di consegna più lunghe.

Materiali

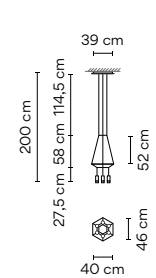
Diffusore: Vetro pressato.
 Tubi orizzontali: Acciaio.
 Corpo: Alluminio.
 Rosone: Acciaio.

Imballo

2 Colli.
 Vol. Totale 0,1558 m³.
 Peso lordo 10 Kg.
 Peso netto 5,1 Kg.

0307 04 /1A Nero

(RAL 9005)

**0308****Sorgente di luce**

6 x LED 4,5W 350mA.
LED 2700 K. CRI >80. 2942 lm. 109 lm/W.
Driver Corrente Costante 350mA.
 110-240V. 50/60Hz.
Dimming: DALI, 1-10V, Push.

Diffusore in vetro pressato.

Opzioni di personalizzazione disponibili

- Configurazione layout su www.vibia.com
 - LED 3000 K / 4000 K.
 - Dimming: Casambi.
 Cambi soggetti a quantità, sovrapprezzo
 e date di consegna più lunghe.

Materiali

Diffusore: Vetro pressato.
 Tubi orizzontali: Acciaio.
 Corpo: Alluminio.
 Rosone: Acciaio.

Imballo

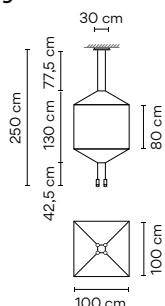
2 Colli.
 Vol. Totale 0,1238 m³.
 Peso lordo 8,4 Kg.
 Peso netto 5,0 Kg.

0308 04 /1A Nero

(RAL 9005)



0309

**Sorgente di luce**

4 x LED 4,5W 350mA.
LED 2700 K. CRI >80. 1961 lm. 109 lm/W.
Driver Corrente Costante 350mA.
 110-240V. 50/60Hz.
Dimming: DALI, 1-10V, Push.

Diffusore in vetro pressato.

Opzioni di personalizzazione disponibili

- Configurazione layout su www.vibia.com
 - LED 3000 K / 4000 K.
 - Dimming: Casambi.
 Cambi soggetti a quantità, sovrapprezzo
 e date di consegna più lunghe.

Materiali

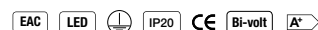
Diffusore: Vetro pressato.
 Tubi orizzontali: Acciaio.
 Corpo: Alluminio.
 Rosone: Acciaio.

Imballo

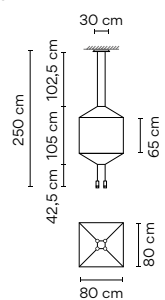
2 Colli.
 Vol. Totale 0,2100 m³.
 Peso lordo 12,3 Kg.
 Peso netto 5,3 Kg.

0309 04 /1A Nero

(RAL 9005)



0310

**Sorgente di luce**

4 x LED 4,5W 350mA.
LED 2700 K. CRI >80. 1961 lm. 109 lm/W.
Driver Corrente Costante 350mA.
 110-240V. 50/60Hz.
Dimming: DALI, 1-10V, Push.

Diffusore in vetro pressato.

Opzioni di personalizzazione disponibili

- Configurazione layout su www.vibia.com
 - LED 3000 K / 4000 K.
 - Dimming: Casambi.
 Cambi soggetti a quantità, sovrapprezzo
 e date di consegna più lunghe.

Materiali

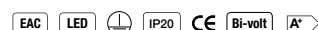
Diffusore: Vetro pressato.
 Tubi orizzontali: Acciaio.
 Corpo: Alluminio.
 Rosone: Acciaio.

Imballo

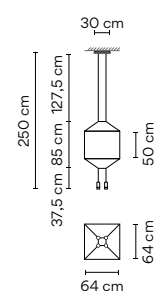
2 Colli.
 Vol. Totale 0,2100 m³.
 Peso lordo 11,8 Kg.
 Peso netto 4,8 Kg.

0310 04 /1A Nero

(RAL 905)



0311

**Sorgente di luce**

4 x LED 4,5W 350mA.
LED 2700 K. CRI >80. 1961 lm. 109 lm/W.
Driver Corrente Costante 350mA.
 110-240V. 50/60Hz.
Dimming: DALI, 1-10V, Push.

Diffusore in vetro pressato.

Opzioni di personalizzazione disponibili

- Configurazione layout su www.vibia.com
 - LED 3000 K / 4000 K.
 - Dimming: Casambi.
 Cambi soggetti a quantità, sovrapprezzo
 e date di consegna più lunghe.

Materiali

Diffusore: Vetro pressato.
 Tubi orizzontali: Acciaio.
 Corpo: Alluminio.
 Rosone: Acciaio.

Imballo

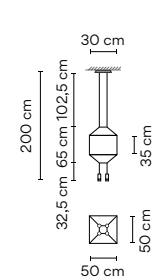
2 Colli.
 Vol. Totale 0,1558 m³.
 Peso lordo 8,7 Kg.
 Peso netto 4,7 Kg.

0311 04 /1A Nero

(RAL 9005)



0312

**Sorgente di luce**

4 x LED 4,5W 350mA.
LED 2700 K. CRI >80. 1961 lm. 109 lm/W.
Driver Corrente Costante 350mA.
 110-240V. 50/60Hz.
Dimming: DALI, 1-10V, Push.

Diffusore in vetro pressato.

Opzioni di personalizzazione disponibili

- Configurazione layout su www.vibia.com
 - LED 3000 K / 4000 K.
 - Dimming: Casambi.
 Cambi soggetti a quantità, sovrapprezzo
 e date di consegna più lunghe.

Materiali

Diffusore: Vetro pressato.
 Tubi orizzontali: Acciaio.
 Corpo: Alluminio.
 Rosone: Acciaio.

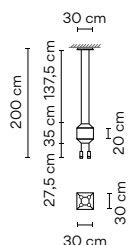
Imballo


2 Colli.
 Vol. Totale 0,1558 m³.
 Peso lordo 8,6 Kg.
 Peso netto 4,6 Kg.

0312 04 /1A Nero

(RAL 9005)



0313**Sorgente di luce**

 4 x LED 4,5W 350mA.
LED 2700 K. CRI >80. 1961 lm. 109 lm/W.
Driver Corrente Costante 350mA.
 110-240V. 50/60Hz.
Dimming: DALI, 1-10V, Push.

Diffusore in vetro pressato.

Opzioni di personalizzazione disponibili

- Configurazione layout su www.vibia.com
 - LED 3000 K / 4000 K.
 - Dimming: Casambi.
 Cambi soggetti a quantità, sovrapprezzo e date di consegna più lunghe.

Materiali

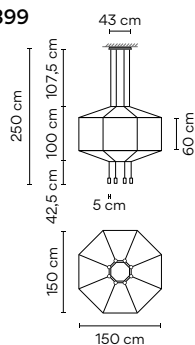
Diffusore: Vetro pressato.
 Tubi orizzontali: Acciaio.
 Corpo: Alluminio.
 Rosone: Acciaio.


Imballo

2 Colli.
 Vol. Totale 0,1238 m³.
 Peso lordo 7 Kg.
 Peso netto 4,5 Kg.

0313 04 /1A Nero

(RAL 9005)

**0399****Sorgente di luce**

 8 x LED 4,5W 350mA.
LED 2700 K. CRI >80. 3922 lm. 109 lm/W.
Driver Corrente Costante 350mA.
 110-240V. 50/60Hz.
Dimming: DALI, 1-10V, Push.

Diffusore senza vetro pressato.

Opzioni di personalizzazione disponibili

- Configurazione layout su www.vibia.com
 - LED 3000 K / 4000 K.
 - Dimming: Casambi.
 Cambi soggetti a quantità, sovrapprezzo e date di consegna più lunghe.

Materiali

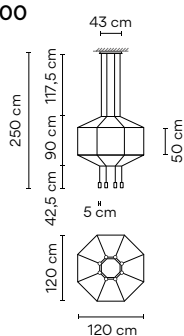
Diffusore: Policarbonato.
 Tubi orizzontali: Acciaio.
 Corpo: Alluminio.
 Rosone: Acciaio.


Imballo

2 Colli.
 Vol. Totale 0,3245 m³.
 Peso lordo 20,6 Kg.
 Peso netto 9,6 Kg.

0399 04 /1A Nero

(RAL 9005)

**0400****Sorgente di luce**

 8 x LED 4,5W 350mA.
LED 2700 K. CRI >80. 3922 lm. 109 lm/W.
Driver Corrente Costante 350mA.
 110-240V. 50/60Hz.
Dimming: DALI, 1-10V, Push.

Diffusore senza vetro pressato.

Opzioni di personalizzazione disponibili

- Configurazione layout su www.vibia.com
 - LED 3000 K / 4000 K.
 - Dimming: Casambi.
 Cambi soggetti a quantità, sovrapprezzo e date di consegna più lunghe.

Materiali

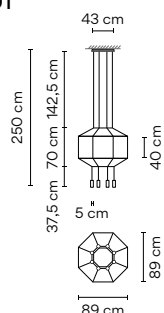
Diffusore: Policarbonato.
 Tubi orizzontali: Acciaio.
 Corpo: Alluminio.
 Rosone: Acciaio.


Imballo

2 Colli.
 Vol. Totale 0,3245 m³.
 Peso lordo 20,20 Kg.
 Peso netto 8,95 Kg.

0400 04 /1A Nero

(RAL 9005)

**0401****Sorgente di luce**

 8 x LED 4,5W 350mA.
LED 2700 K. CRI >80. 3922 lm. 109 lm/W.
Driver Corrente Costante 350mA.
 110-240V. 50/60Hz.
Dimming: DALI, 1-10V, Push.

Diffusore senza vetro pressato.

Opzioni di personalizzazione disponibili

- Configurazione layout su www.vibia.com
 - LED 3000 K / 4000 K.
 - Dimming: Casambi.
 Cambi soggetti a quantità, sovrapprezzo e date di consegna più lunghe.

Materiali

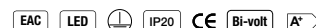
Diffusore: Policarbonato.
 Tubi orizzontali: Acciaio.
 Corpo: Alluminio.
 Rosone: Acciaio.

Imballo

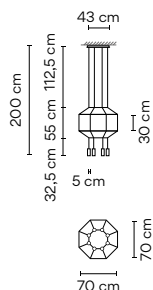
2 Colli.
 Vol. Totale 0,2100 m³.
 Peso lordo 17,75 Kg.
 Peso netto 8,75 Kg.

0401 04 /1A Nero

(RAL 9005)



0402



Sorgente di luce



8 x LED 4,5W 350mA.
LED 2700 K. CRI >80. 3922 lm. 109 lm/W.
Driver Corrente Costante 350mA.
 110-240V. 50/60Hz.
Dimming: DALI, 1-10V, Push.

Diffusore senza vetro pressato.

Opzioni di personalizzazione disponibili
 - Configurazione layout su www.vibia.com
 - LED 3000 K / 4000 K.
 - Dimming: Casambi.
 Cambi soggetti a quantità, sovrapprezzo
 e date di consegna più lunghe.

Materiali

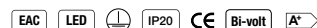
Diffusore: Policarbonato.
 Tubi orizzontali: Acciaio.
 Corpo: Alluminio.
 Rosone: Acciaio.

Imballo

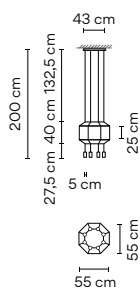
2 Colli.
 Vol. Totale 0,1558 m³.
 Peso lordo 16,95 Kg.
 Peso netto 8,6 Kg.

0402 04 /1A Nero

(RAL 9005)



0403



Sorgente di luce



8 x LED 4,5W 350mA.
LED 2700 K. CRI >80. 3922 lm. 109 lm/W.
Driver Corrente Costante 350mA.
 110-240V. 50/60Hz.
Dimming: DALI, 1-10V, Push.

Diffusore senza vetro pressato.

Opzioni di personalizzazione disponibili
 - Configurazione layout su www.vibia.com
 - LED 3000 K / 4000 K.
 - Dimming: Casambi.
 Cambi soggetti a quantità, sovrapprezzo
 e date di consegna più lunghe.

Materiali

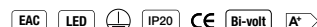
Diffusore: Policarbonato.
 Tubi orizzontali: Acciaio.
 Corpo: Alluminio.
 Rosone: Acciaio.

Imballo

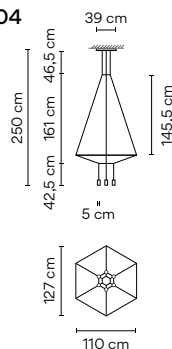
2 Colli.
 Vol. Totale 0,1558 m³.
 Peso lordo 16,65 Kg.
 Peso netto 8,5 Kg.

0403 04 /1A Nero

(RAL 9005)



0404



Sorgente di luce



6 x LED 4,5W 350mA.
LED 2700 K. CRI >80. 2942 lm. 109 lm/W.
Driver Corrente Costante 350mA.
 110-240V. 50/60Hz.
Dimming: DALI, 1-10V, Push.

Diffusore senza vetro pressato.

Opzioni di personalizzazione disponibili
 - Configurazione layout su www.vibia.com
 - LED 3000 K / 4000 K.
 - Dimming: Casambi.
 Cambi soggetti a quantità, sovrapprezzo
 e date di consegna più lunghe.

Materiali

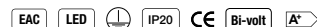
Diffusore: Policarbonato.
 Tubi orizzontali: Acciaio.
 Corpo: Alluminio.
 Rosone: Acciaio.

Materiali

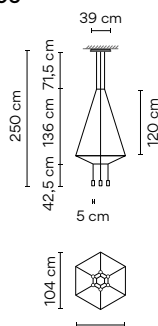
2 Colli.
 Vol. Totale 0,3245 m³.
 Peso lordo 13,1 Kg.
 Peso netto 5,65 Kg.

0404 04 /1A Nero

(RAL 9005)



0405



Sorgente di luce



6 x LED 4,5W 350mA.
LED 2700 K. CRI >80. 2942 lm. 109 lm/W.
Driver Corrente Costante 350mA.
 110-240V. 50/60Hz.
Dimming: DALI, 1-10V, Push.

Diffusore senza vetro pressato.

Opzioni di personalizzazione disponibili
 - Configurazione layout su www.vibia.com
 - LED 3000 K / 4000 K.
 - Dimming: Casambi.
 Cambi soggetti a quantità, sovrapprezzo
 e date di consegna più lunghe.

Materiali

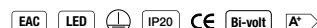
Diffusore: Policarbonato.
 Tubi orizzontali: Acciaio.
 Corpo: Alluminio.
 Rosone: Acciaio.

Imballo

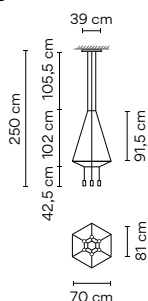
2 Colli.
 Vol. Totale 0,3245 m³.
 Peso lordo 13,1 Kg.
 Peso netto 5,65 Kg.

0405 04 /1A Nero

(RAL 9005)



0406

**Sorgente di luce**

6 x LED 4,5W 350mA.
LED 2700 K. CRI >80. 2942 lm. 109 lm/W.
Driver Corrente Costante 350mA.
 110-240V. 50/60Hz.
Dimming: DALI, 1-10V, Push.

Diffusore senza vetro pressato.

Opzioni di personalizzazione disponibili
 - Configurazione layout su www.vibia.com
 - LED 3000 K / 4000 K.
 - Dimming: Casambi.
 Cambi soggetti a quantità, sovrapprezzo e date di consegna più lunghe.

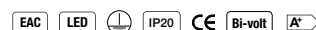
Materiali

Diffusore: Policarbonato.
 Tubi orizzontali: Acciaio.
 Corpo: Alluminio.
 Rosone: Acciaio.

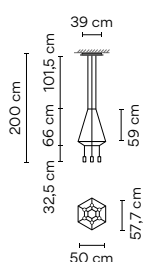
Imballo

2 Colli.
 Vol. Totale 0,2100 m³.
 Peso lordo 11,7 Kg.
 Peso netto 5,2 Kg

0406 04 /1A Nero
 (RAL 9005)



0407

**Sorgente di luce**

6 x LED 4,5W 350mA.
LED 2700 K. CRI >80. 2942 lm. 109 lm/W.
Driver Corrente Costante 350mA.
 110-240V. 50/60Hz.
Dimming: DALI, 1-10V, Push.

Diffusore senza vetro pressato.

Opzioni di personalizzazione disponibili
 - Configurazione layout su www.vibia.com
 - LED 3000 K / 4000 K.
 - Dimming: Casambi.
 Cambi soggetti a quantità, sovrapprezzo e date di consegna più lunghe.

Materiali

Diffusore: Policarbonato.
 Tubi orizzontali: Acciaio.
 Corpo: Alluminio.
 Rosone: Acciaio.

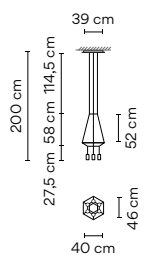
Imballo

2 Colli.
 Vol. Totale 0,2100 m³.
 Peso lordo 11,7 Kg.
 Peso netto 5,2 Kg

0407 04 /1A Nero
 (RAL 9005)



0408

**Sorgente di luce**

6 x LED 4,5W 350mA.
LED 2700 K. CRI >80. 2942 lm. 109 lm/W.
Driver Corrente Costante 350mA.
 110-240V. 50/60Hz.
Dimming: DALI, 1-10V, Push.

Diffusore senza vetro pressato.

Opzioni di personalizzazione disponibili
 - Configurazione layout su www.vibia.com
 - LED 3000 K / 4000 K.
 - Dimming: Casambi.
 Cambi soggetti a quantità, sovrapprezzo e date di consegna più lunghe.

Materiali

Diffusore: Policarbonato.
 Tubi orizzontali: Acciaio.
 Corpo: Alluminio.
 Rosone: Acciaio.

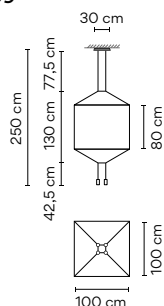
Imballo

2 Colli.
 Vol. Totale 0,1238 m³.
 Peso lordo 8,4 Kg.
 Peso netto 5 Kg

0408 04 /1A Nero
 (RAL 9005)



0409

**Sorgente di luce**

4 x LED 4,5W 350mA.
LED 2700 K. CRI >80. 1961 lm. 109 lm/W.
Driver Corrente Costante 350mA.
 110-240V. 50/60Hz.
Dimming: DALI, 1-10V, Push.

Diffusore senza vetro pressato.

Opzioni di personalizzazione disponibili
 - Configurazione layout su www.vibia.com
 - LED 3000 K / 4000 K.
 - Dimming: Casambi.
 Cambi soggetti a quantità, sovrapprezzo e date di consegna più lunghe.

Materiali

Diffusore: Policarbonato.
 Tubi orizzontali: Acciaio.
 Corpo: Alluminio.
 Rosone: Acciaio.

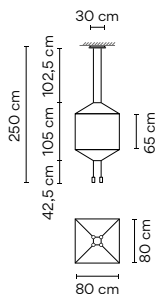
Imballo

2 Colli.
 Vol. Totale 0,2100 m³.
 Peso lordo 12,3 Kg.
 Peso netto 5,3 Kg

0409 04 /1A Nero
 (RAL 9005)



0410



Sorgente di luce

Ⓢ
4 x LED 4,5W 350mA.
LED 2700 K. CRI >80. 1961 lm. 109 lm/W.
Driver Corrente Costante 350mA.
110-240V. 50/60Hz.
Dimming: DALI, 1-10V, Push.

Diffusore senza vetro pressato.

Opzioni di personalizzazione disponibili
- Configurazione layout su www.vibia.com
- LED 3000 K / 4000 K.
- Dimming: Casambi.
Cambi soggetti a quantità, sovrapprezzo e date di consegna più lunghe.

Materiali

Diffusore: Policarbonato.
Tubi orizzontali: Acciaio.
Corpo: Alluminio.
Rosone: Acciaio.

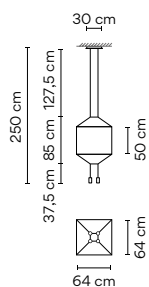
Imballo

2 Colli.
Vol. Totale 0,2100 m³.
Peso lordo 11,8 Kg.
Peso netto 4,8 Kg

0410 04 /1A Nero
(RAL 9005)



0411



Sorgente di luce

Ⓢ
4 x LED 4,5W 350mA.
LED 2700 K. CRI >80. 1961 lm. 109 lm/W.
Driver Corrente Costante 350mA.
110-240V. 50/60Hz.
Dimming: DALI, 1-10V, Push.

Diffusore senza vetro pressato.

Opzioni di personalizzazione disponibili
- Configurazione layout su www.vibia.com
- LED 3000 K / 4000 K.
- Dimming: Casambi.
Cambi soggetti a quantità, sovrapprezzo e date di consegna più lunghe.

Materiali

Diffusore: Policarbonato.
Tubi orizzontali: Acciaio.
Corpo: Alluminio.
Rosone: Acciaio.

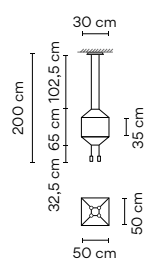
Imballo

2 Colli.
Vol. Totale 0,1558 m³.
Peso lordo 11,4 Kg.
Peso netto 4,7 Kg

0411 04 /1A Nero
(RAL 9005)



0412



Sorgente di luce

Ⓢ
4 x LED 4,5W 350mA.
LED 2700 K. CRI >80. 1961 lm. 109 lm/W.
Driver Corrente Costante 350mA.
110-240V. 50/60Hz.
Dimming: DALI, 1-10V, Push.

Diffusore senza vetro pressato.

Opzioni di personalizzazione disponibili
- Configurazione layout su www.vibia.com
- LED 3000 K / 4000 K.
- Dimming: Casambi.
Cambi soggetti a quantità, sovrapprezzo e date di consegna più lunghe.

Materiali

Diffusore: Policarbonato.
Tubi orizzontali: Acciaio.
Corpo: Alluminio.
Rosone: Acciaio.

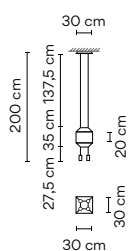
Imballo

2 Colli.
Vol. Totale 0,1558 m³.
Peso lordo 11,2 Kg.
Peso netto 4,6 Kg

0412 04 /1A Nero
(RAL 9005)



0413



Sorgente di luce

Ⓢ
4 x LED 4,5W 350mA.
LED 2700 K. CRI >80. 1961 lm. 109 lm/W.
Driver Corrente Costante 350mA.
110-240V. 50/60Hz.
Dimming: DALI, 1-10V, Push.

Diffusore senza vetro pressato.

Opzioni di personalizzazione disponibili
- Configurazione layout su www.vibia.com
- LED 3000 K / 4000 K.
- Dimming: Casambi.
Cambi soggetti a quantità, sovrapprezzo e date di consegna più lunghe.

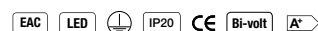
Materiali

Diffusore: Policarbonato.
Tubi orizzontali: Acciaio.
Corpo: Alluminio.
Rosone: Acciaio.

Imballo

2 Colli.
Vol. Totale 0,1238 m³.
Peso lordo 7 Kg.
Peso netto 4,5 Kg


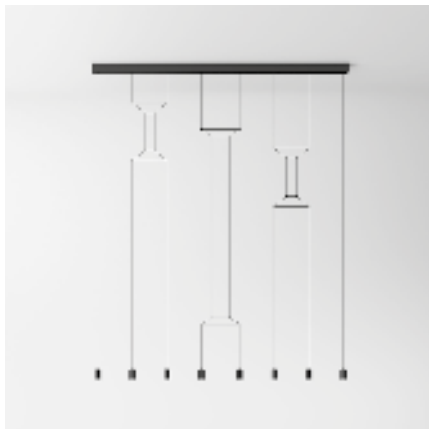

0413 04 /1A Nero
(RAL 9005)



Wireflow Lineal

Design by Arik Levy

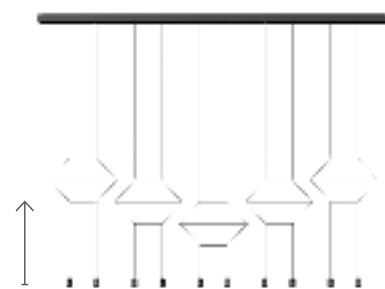
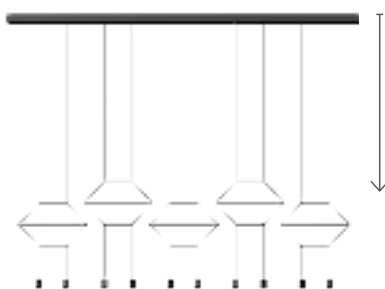
Crafted of black, electrical cables and lacquered metal rods, Linear traces an airy, two-dimensional outline that lends it a powerful graphic presence. The slim cables are tipped with LED terminals and can be customised.



Diffusore senza vetro pressato.

Crea la tua configurazione di prodotto rapida e semplice su vibia.com

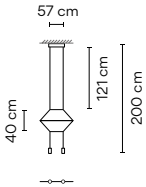
Vai su vibia.com e scopri il modo più efficace e più rapido per configurare un disegno unico di Wireflow.



Wireflow Lineal

Sospensione

0320



Sorgente di luce



2 x LED 4,5W 350mA.
LED 2700 K. CRI >80. 980,5 lm. 109 lm/W.
Driver Corrente Costante 350mA.
110-240V. 50/60Hz.
Dimming: 1-10V, Push.

Rosone lineare.

Opzioni di personalizzazione disponibili

- Configurazione layout su www.vibia.com
- LED 3000 K / 4000 K.
- Dimming: DALI.

Cambi soggetti a quantità, sovrapprezzo e date di consegna più lunghe.

Materiali

Diffusore: Policarbonato.
Tubi orizzontali: Acciaio.
Corpo: Alluminio.
Rosone: Alluminio.

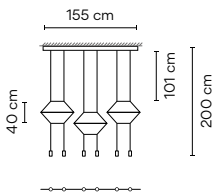
Imballo

1 Collo.
0,20 x 0,075 x 0,70 m.
Vol. 0,0150 m³.
Peso lordo 5,1 Kg.
Peso netto 2,6 Kg.

0320 04 /1B Nero
(RAL 9005)



0325



Sorgente di luce



6 x LED 4,5W 350mA.
LED 2700 K. CRI >80. 2942 lm. 109 lm/W.
Driver Corrente Costante 350mA.
110-240V. 50/60Hz.
Dimming: 1-10V, Push.

Rosone lineare.

Opzioni di personalizzazione disponibili

- Configurazione layout su www.vibia.com
- LED 3000 K / 4000 K.
- Dimming: DALI.

Cambi soggetti a quantità, sovrapprezzo e date di consegna più lunghe.

Materiali

Diffusore: Policarbonato.
Tubi orizzontali: Acciaio.
Corpo: Alluminio.
Rosone: Alluminio.

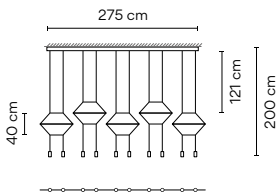
Imballo

1 Collo.
0,20 x 0,075 x 2,30 m.
Vol. 0,0345 m³.
Peso lordo 8 Kg.
Peso netto 4,5 Kg.

0325 04 /1B Nero
(RAL 9005)



0330



Sorgente di luce



10 x LED 4,5W 700mA.
LED 2700 K. CRI >80. 4902,7 lm. 109 lm/W.
Driver Corrente Costante 700mA.
220-240V. 50/60Hz.
Dimming: 1-10V, Push.

Rosone lineare.

Opzioni di personalizzazione disponibili

- Configurazione layout su www.vibia.com
- LED 3000 K / 4000 K.
- Dimming: DALI.

Cambi soggetti a quantità, sovrapprezzo e date di consegna più lunghe.

Materiali

Diffusore: Policarbonato.
Tubi orizzontali: Acciaio.
Corpo: Alluminio.
Rosone: Alluminio.

Imballo

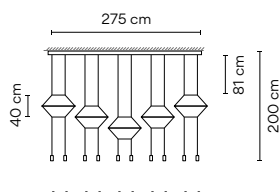
1 Collo.
0,20 x 0,075 x 3,30 m.
Vol. 0,0495 m³.
Peso lordo 9,5 Kg.
Peso netto 5,0 Kg.

0330 04 /1B Nero
(RAL 9005)



Wireflow Lineal

0332



Sorgente di luce



10 x LED 4,5W 700mA.
LED 2700 K. CRI >80. 4902,7 lm. 109 lm/W.
Driver Corrente Costante 700mA.
 220-240V. 50/60Hz.
Dimming: 1-10V, Push.

Rosone lineare.

Opzioni di personalizzazione disponibili

- Configurazione layout su www.vibia.com
 - LED 3000 K / 4000 K.
 - Dimming: DALI.
- Cambi soggetti a quantità, sovrapprezzo e date di consegna più lunghe.

Materiali

Diffusore: Policarbonato.
 Tubi orizzontali: Acciaio.
 Corpo: Alluminio.
 Rosone: Alluminio.

Imballo

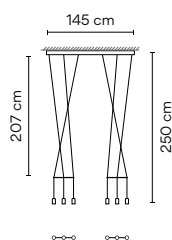
1 Collo.
 0,20 x 0,075 x 3,30 m.
 Vol. 0,0495 m³.
 Peso lordo 9,5 Kg.
 Peso netto 5,0 Kg.

0332 04 /1B Nero

(RAL 9005)



0338



Sorgente di luce



6 x LED 4,5W 350mA.
LED 2700 K. CRI >80. 2942 lm. 109 lm/W.
Driver Corrente Costante 350mA.
 110-240V. 50/60Hz.
Dimming: 1-10V, Push.

Rosone lineare.

Opzioni di personalizzazione disponibili

- Configurazione layout su www.vibia.com
 - LED 3000 K / 4000 K.
 - Dimming: DALI.
- Cambi soggetti a quantità, sovrapprezzo e date di consegna più lunghe.

Materiali

Diffusore: Policarbonato.
 Tubi orizzontali: Acciaio.
 Corpo: Alluminio.
 Rosone: Alluminio.

Imballo

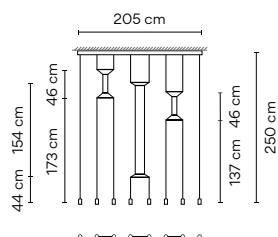
1 Collo.
 0,20 x 0,075 x 2,30 m.
 Vol. 0,0345 m³.
 Peso lordo 9,2 Kg.
 Peso netto 8,3 Kg.

0338 04 /1B Nero

(RAL 9005)



0340



Sorgente di luce



8 x LED 4,5W 700mA.
LED 2700 K. CRI >80. 3922 lm. 109 lm/W.
Driver Corrente Costante 700mA.
 220-240V. 50/60Hz.
Dimming: 1-10V, Push.

Rosone lineare.

Opzioni di personalizzazione disponibili

- Configurazione layout su www.vibia.com
 - LED 3000 K / 4000 K.
 - Dimming: DALI.
- Cambi soggetti a quantità, sovrapprezzo e date di consegna più lunghe.

Materiali

Diffusore: Policarbonato.
 Tubi orizzontali: Acciaio.
 Corpo: Alluminio.
 Rosone: Alluminio.

Imballo

1 Collo.
 0,20 x 0,075 x 2,30 m.
 Vol. 0,0345 m³.
 Peso lordo 10,2 Kg.
 Peso netto 9,3 Kg.

0340 04 /1B Nero

(RAL 9005)



Wireflow FreeForm

Design by Arik Levy

Crafted of lean, electrical cables that trace airy, geometric outlines, Free Form is equal parts light and fluidity. The customisable fixture features endlessly adjustable shapes and heights, LED light points, and a wall or ceiling canopy to suit any space.




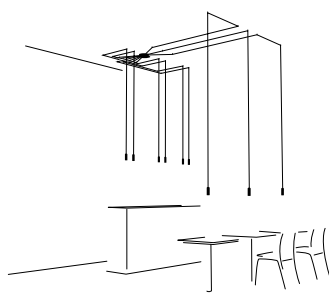
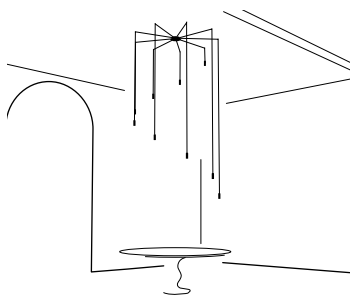


Diffusore in vetro pressato.

Diffusore senza vetro pressato.

Crea la tua configurazione di prodotto rapida e semplice su vibia.com

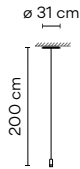
Vai su vibia.com e scopri il modo più efficace e più rapido per configurare un disegno unico di Wireflow.



Wireflow FreeForm

Sospensione

0345



Sorgente di luce



1 x LED 4,5W 350mA.
LED 2700 K. CRI >80. 490 lm. 109 lm/W.
Driver Corrente Costante 350mA.
100-240V. 50/60Hz.
Dimming: 1-10V, Push.

Diffusore in vetro pressato.

Opzioni di personalizzazione disponibili

- Configurazione layout su www.vibia.com
- LED 3000 K / 4000 K.
- Dimming: DALI o Casambi.
Cambi soggetti a quantità, sovrapprezzo e date di consegna più lunghe.

Materiali

Diffusore: Vetro pressato.
Corpo: Alluminio.
Rosone: Acciaio.

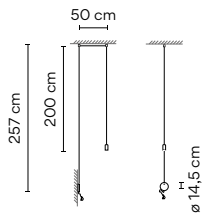
Imballo

1 Collo.
0,25 x 0,42 x 0,42 m.
Vol. 0,0441 m³.
Peso lordo 2,6 Kg.
Peso netto 2,34 Kg.

0345 04 /1B Nero
(RAL 9005)



0347



Sorgente di luce



1 x LED 4,5W 350mA.
LED 2700 K. CRI >80. 490 lm. 109 lm/W.
Driver Corrente Costante 350mA.
100-240V. 50/60Hz.
Dimming: Push.

Con spina 2,5 m.
Interruttore sulla placca a parete.
Diffusore senza vetro pressato.

Opzioni di personalizzazione disponibili

- Configurazione layout su www.vibia.com
- LED 3000 K / 4000 K.
Cambi soggetti a quantità, sovrapprezzo e date di consegna più lunghe.

Materiali

Diffusore: Policarbonato.
Corpo: Alluminio.
Rosone: Acciaio.

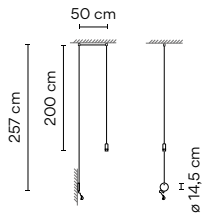
Imballo

1 Collo.
0,13 x 0,20 x 0,20 m.
Vol. 0,0055 m³.
Peso lordo 1,5 Kg.
Peso netto 1,35 Kg.

0347 04 /15 Nero
(RAL 9005)



0348



Sorgente di luce



1 x LED 4,5W 350mA.
LED 2700 K. CRI >80. 490 lm. 109 lm/W.
Driver Corrente Costante 350mA.
100-240V. 50/60Hz.
Dimming: Push.

Con spina 2,5 m.
Interruttore sulla placca a parete.
Diffusore in vetro pressato.

Opzioni di personalizzazione disponibili

- Configurazione layout su www.vibia.com
- LED 3000 K / 4000 K.
Cambi soggetti a quantità, sovrapprezzo e date di consegna più lunghe.

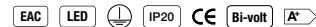
Materiali

Diffusore: Vetro pressato.
Corpo: Alluminio.
Rosone: Acciaio.

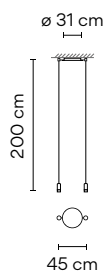
Imballo

1 Collo.
0,26 x 0,26 x 0,26 m.
Vol. 0,0175 m³.
Peso lordo 1,9 Kg.
Peso netto 1,71 Kg.

0348 04 /15 Nero
(RAL 9005)



0349



Sorgente di luce



2x LED 4,5W 350mA.
LED 2700 K. CRI >80. 980 lm. 109 lm/W.
Driver Corrente Costante 350mA.
100-240V. 50/60Hz.
Dimming: DALI, 1-10V, Push.

Diffusore in vetro pressato.

Opzioni di personalizzazione disponibili

- Configurazione layout su www.vibia.com
- LED 3000 K / 4000 K.
- Dimming: Casambi.
Cambi soggetti a quantità, sovrapprezzo e date di consegna più lunghe.

Materiali

Diffusore: Vetro pressato.
Corpo: Alluminio.
Rosone: Acciaio.

Imballo

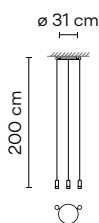
1 Collo.
0,27 x 0,60 x 0,60 m.
Vol. 0,0972 m³.
Peso lordo 4,6 Kg.
Peso netto 4,14 Kg.

0349 04 /1A Nero
(RAL 9005)



Wireflow FreeForm

0350



Sorgente di luce

3 x LED 4,5W 350mA.
LED 2700 K. CRI >80. 1471 lm. 109 lm/W.
Driver Corrente Costante 350mA.
100-240V. 50/60Hz.
Dimming: DALI, 1-10V, Push.

Diffusore in vetro pressato.

Opzioni di personalizzazione disponibili
- Configurazione layout su www.vibia.com
- LED 3000 K / 4000 K.
- Dimming: Casambi.
Cambi soggetti a quantità, sovrapprezzo e date di consegna più lunghe.

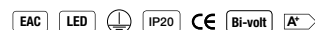
Materiali

Diffusore: Vetro pressato.
Corpo: Alluminio.
Rosone: Acciaio.

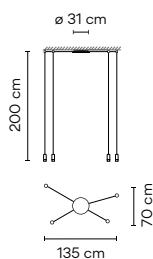
Imballo

1 Collo.
0,27 x 0,60 x 0,60 m.
Vol. 0,0972 m³.
Peso lordo 5,2 Kg.
Peso netto 4,68 Kg.

0350 04 /1A Nero
(RAL 9005)



0351



Sorgente di luce

4 x LED 4,5W 350mA.
LED 2700 K. CRI >80. 1961 lm. 109 lm/W.
Driver Corrente Costante 350mA.
100-240V. 50/60Hz.
Dimming: DALI, 1-10V, Push.

Diffusore in vetro pressato.

Opzioni di personalizzazione disponibili
- Configurazione layout su www.vibia.com
- LED 3000 K / 4000 K.
- Dimming: Casambi.
Cambi soggetti a quantità, sovrapprezzo e date di consegna più lunghe.

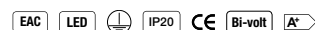
Materiali

Diffusore: Vetro pressato.
Corpo: Alluminio.
Rosone: Acciaio.

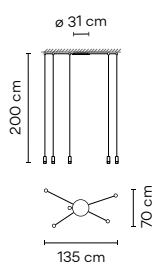
Imballo

1 Collo.
0,27 x 0,60 x 0,60 m.
Vol. 0,0972 m³.
Peso lordo 5,6 Kg.
Peso netto 5,04 Kg..

0351 04 /1A Nero
(RAL 9005)



0353



Sorgente di luce

5 x LED 4,5W 350mA.
LED 2700 K. CRI >80. 2451 lm. 109 lm/W.
Driver Corrente Costante 350mA.
100-240V. 50/60Hz.
Dimming: DALI, 1-10V, Push.

Diffusore in vetro pressato.

Opzioni di personalizzazione disponibili
- Configurazione layout su www.vibia.com
- LED 3000 K / 4000 K.
- Dimming: Casambi.
Cambi soggetti a quantità, sovrapprezzo e date di consegna più lunghe.

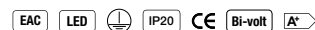
Materiali

Diffusore: Vetro pressato.
Corpo: Alluminio.
Rosone: Acciaio.

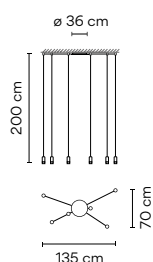
Imballo

1 Collo.
0,27 x 0,60 x 0,60 m.
Vol. 0,0972 m³.
Peso lordo 6,1 Kg.
Peso netto 5,49 Kg.

0353 04 /1A Nero
(RAL 9005)



0355



Sorgente di luce

6x LED 4,5W 350mA.
LED 2700 K. CRI >80. 2942 lm. 109 lm/W.
Driver Corrente Costante 350mA.
100-240V. 50/60Hz.
Dimming: DALI, 1-10V, Push.

Diffusore in vetro pressato.

Opzioni di personalizzazione disponibili
- Configurazione layout su www.vibia.com
- LED 3000 K / 4000 K.
- Dimming: Casambi.
Cambi soggetti a quantità, sovrapprezzo e date di consegna più lunghe.

Materiali

Diffusore: Vetro pressato.
Corpo: Alluminio.
Rosone: Acciaio.

Imballo

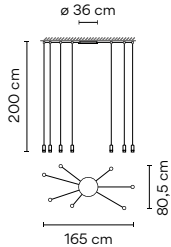
1 Collo.
0,27 x 0,60 x 0,60 m.
Vol. 0,0972 m³.
Peso lordo 6,7 Kg.
Peso netto 6,03 Kg.

0355 04 /1A Nero
(RAL 9005)



Wireflow FreeForm

0356



Sorgente di luce

7x LED 4,5W 350mA.
LED 2700 K. CRI >80. 3432 lm. 109 lm/W.
Driver Corrente Costante 350mA.
100-240V. 50/60Hz.
Dimming: DALI, 1-10V, Push.

Diffusore in vetro pressato.

Opzioni di personalizzazione disponibili
- Configurazione layout su www.vibia.com
- LED 3000 K / 4000 K.
- Dimming: Casambi.
Cambi soggetti a quantità, sovrapprezzo e date di consegna più lunghe.

Materiali

Diffusore: Vetro pressato.
Corpo: Alluminio.
Rosone: Acciaio.

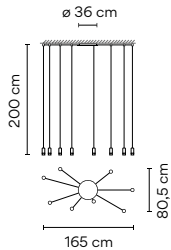
Imballo

1 Collo.
0,27 x 0,60 x 0,60 m.
Vol. 0,0972 m³.
Peso lordo 7,9 Kg.
Peso netto 7,11 Kg.

0356 04 /1A Nero
(RAL 9005)



0358



Sorgente di luce

8x LED 4,5W 350mA.
LED 2700 K. CRI >80. 3922 lm. 109 lm/W.
Driver Corrente Costante 350mA.
100-240V. 50/60Hz.
Dimming: DALI, 1-10V, Push.

Diffusore in vetro pressato.

Opzioni di personalizzazione disponibili
- Configurazione layout su www.vibia.com
- LED 3000 K / 4000 K.
- Dimming: Casambi.
Cambi soggetti a quantità, sovrapprezzo e date di consegna più lunghe.

Materiali

Diffusore: Vetro pressato.
Corpo: Alluminio.
Rosone: Acciaio.

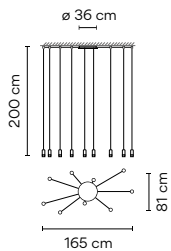
Imballo

1 Collo.
0,27 x 0,60 x 0,60 m.
Vol. 0,0972 m³.
Peso lordo 8,4 Kg.
Peso netto 7,56 Kg.

0358 04 /1A Nero
(RAL 9005)



0360



Sorgente di luce

9x LED 4,5W 350mA.
LED 2700 K. CRI >80. 4412 lm. 109 lm/W.
Driver Corrente Costante 350mA.
100-240V. 50/60Hz.
Dimming: DALI, 1-10V, Push.

Diffusore in vetro pressato.

Opzioni di personalizzazione disponibili
- Configurazione layout su www.vibia.com
- LED 3000 K / 4000 K.
- Dimming: Casambi.
Cambi soggetti a quantità, sovrapprezzo e date di consegna più lunghe.

Materiali

Diffusore: Vetro pressato.
Corpo: Alluminio.
Rosone: Acciaio.

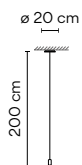
Imballo

1 Collo.
0,27 x 0,60 x 0,60 m.
Vol. 0,0972 m³.
Peso lordo 9,1 Kg.
Peso netto 8,19 Kg.

0360 04 /1A Nero
(RAL 9005)



0361



Sorgente di luce

1x LED 4,5W 350mA.
LED 2700 K. CRI >80. 490 lm. 109 lm/W.
Driver Corrente Costante 350mA.
100-240V. 50/60Hz.
Dimming: 1-10V, Push.

Diffusore senza vetro pressato.

Opzioni di personalizzazione disponibili
- Configurazione layout su www.vibia.com
- LED 3000 K / 4000 K.
- Dimming: DALI o Casambi.
Cambi soggetti a quantità, sovrapprezzo e date di consegna più lunghe.

Materiali

Diffusore: Policarbonato.
Corpo: Alluminio.
Rosone: Acciaio.

Imballo

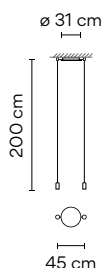
1 Collo.
0,25 x 0,42 x 0,42 m.
Vol. 0,0441 m³.
Peso lordo 2,6 Kg.
Peso netto 2,34 Kg.

0361 04 /1B Nero
(RAL 9005)



Wireflow FreeForm

0362



Sorgente di luce

2x LED 4,5W 350mA.
LED 2700 K. CRI >80. 980 lm. 109 lm/W.
Driver Corrente Costante 350mA.
100-240V. 50/60Hz.
Dimming: DALI, 1-10V, Push.

Diffusore senza vetro pressato.

Opzioni di personalizzazione disponibili

- Configurazione layout su www.vibia.com
- LED 3000 K / 4000 K.

- Dimming: Casambi.

Cambi soggetti a quantità, sovrapprezzo e date di consegna più lunghe.

Materiali

Diffusore: Policarbonato.
Corpo: Alluminio.
Rosone: Acciaio.

Imballo

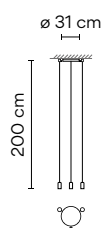
1 Collo.
0,27 x 0,60 x 0,60 m.
Vol. 0,0972 m³.
Peso lordo 4,6 Kg.
Peso netto 4,14 Kg.

0362 04 /1A Nero

(RAL 9005)



0363



Sorgente di luce

3x LED 4,5W 350mA.
LED 2700 K. CRI >80. 1471 lm. 109 lm/W.
Driver Corrente Costante 350mA.
100-240V. 50/60Hz.
Dimming: DALI, 1-10V, Push.

Diffusore senza vetro pressato.

Opzioni di personalizzazione disponibili

- Configurazione layout su www.vibia.com
- LED 3000 K / 4000 K.

- Dimming: Casambi.

Cambi soggetti a quantità, sovrapprezzo e date di consegna più lunghe.

Materiali

Diffusore: Policarbonato.
Corpo: Alluminio.
Rosone: Acciaio.

Imballo

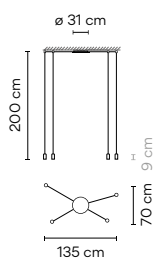
1 Collo.
0,27 x 0,60 x 0,60 m.
Vol. 0,0972 m³.
Peso lordo 5,2 Kg.
Peso netto 4,68 Kg.

0363 04 /1A Nero

(RAL 9005)



0364



Sorgente di luce

4x LED 4,5W 350mA.
LED 2700 K. CRI >80. 1471 lm. 109 lm/W.
Driver Corrente Costante 350mA.
100-240V. 50/60Hz.
Dimming: DALI, 1-10V, Push.

Diffusore senza vetro pressato.

Opzioni di personalizzazione disponibili

- Configurazione layout su www.vibia.com
- LED 3000 K / 4000 K.

- Dimming: Casambi.

Cambi soggetti a quantità, sovrapprezzo e date di consegna più lunghe.

Materiali

Diffusore: Policarbonato.
Corpo: Alluminio.
Rosone: Acciaio.

Imballo

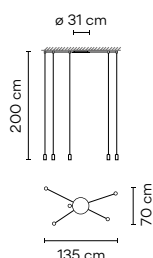
1 Collo.
0,27 x 0,60 x 0,60 m.
Vol. 0,0972 m³.
Peso lordo 5,6 Kg.
Peso netto 5,04 Kg.

0364 04 /1A Nero

(RAL 9005)



0365



Sorgente di luce

5x LED 4,5W 350mA.
LED 2700 K. CRI >80. 2451 lm. 109 lm/W.
Driver Corrente Costante 350mA.
100-240V. 50/60Hz.
Dimming: DALI, 1-10V, Push.

Diffusore senza vetro pressato.

Opzioni di personalizzazione disponibili

- Configurazione layout su www.vibia.com
- LED 3000 K / 4000 K.

- Dimming: Casambi.

Cambi soggetti a quantità, sovrapprezzo e date di consegna più lunghe.

Materiali

Diffusore: Policarbonato.
Corpo: Alluminio.
Rosone: Acciaio.

Imballo

1 Collo.
0,27 x 0,60 x 0,60 m.
Vol. 0,0972 m³.
Peso lordo 5,04 Kg.
Peso netto 5,49 Kg.

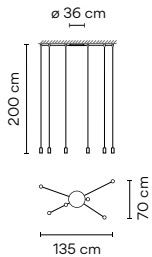
0365 04 /1A Nero

(RAL 9005)



Wireflow FreeForm

0366



Sorgente di luce



6x LED 4,5W 350mA.
LED 2700 K. CRI >80. 2942 lm. 109 lm/W.
Driver Corrente Costante 350mA.
100-240V. 50/60Hz.
Dimming: DALI, 1-10V, Push.

Diffusore senza vetro pressato.

Opzioni di personalizzazione disponibili

- Configurazione layout su www.vibia.com
- LED 3000 K / 4000 K.
- Dimming: Casambi.
Cambi soggetti a quantità, sovrapprezzo e date di consegna più lunghe.

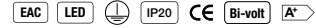
Materiali

Diffusore: Policarbonato.
Corpo: Alluminio.
Rosone: Acciaio.

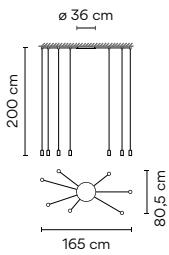
Imballo

1 Collo.
0,27 x 0,60 x 0,60 m.
Vol. 0,0972 m³.
Peso lordo 6,7 Kg.
Peso netto 6,03 Kg

0366 04 /1A Nero
(RAL 9005)



0367



Sorgente di luce



7x LED 4,5W 350mA.
LED 2700 K. CRI >80. 3432 lm. 109 lm/W.
Driver Corrente Costante 350mA.
100-240V. 50/60Hz.
Dimming: DALI, 1-10V, Push.

Diffusore senza vetro pressato.

Opzioni di personalizzazione disponibili

- Configurazione layout su www.vibia.com
- LED 3000 K / 4000 K.
- Dimming: Casambi.
Cambi soggetti a quantità, sovrapprezzo e date di consegna più lunghe.

Materiali

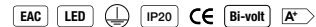
Diffusore: Policarbonato.
Corpo: Alluminio.
Rosone: Acciaio.

Imballo

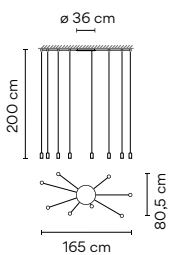
1 Collo.
0,27 x 0,60 x 0,60 m.
Vol. 0,0972 m³.
Peso lordo 7,9 Kg.
Peso netto 7,11 Kg

0367 04 /1A Nero
(RAL 9005)

1.525,00 €



0368



Sorgente di luce



8x LED 4,5W 350mA.
LED 2700 K. CRI >80. 3922 lm. 109 lm/W.
Driver Corrente Costante 350mA.
100-240V. 50/60Hz.
Dimming: DALI, 1-10V, Push.

Diffusore senza vetro pressato.

Opzioni di personalizzazione disponibili

- Configurazione layout su www.vibia.com
- LED 3000 K / 4000 K.
- Dimming: Casambi.
Cambi soggetti a quantità, sovrapprezzo e date di consegna più lunghe.

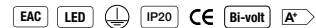
Materiali

Diffusore: Policarbonato.
Corpo: Alluminio.
Rosone: Acciaio.

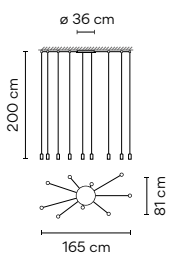
Imballo

1 Collo.
0,27 x 0,60 x 0,60 m.
Vol. 0,0972 m³.
Peso lordo 8,4 Kg.
Peso netto 7,56 Kg

0368 04 /1A Nero
(RAL 9005)



0369



Sorgente di luce



9x LED 4,5W 350mA.
LED 2700 K. CRI >80. 4412 lm. 109 lm/W.
Driver Corrente Costante 350mA.
100-240V. 50/60Hz.
Dimming: DALI, 1-10V, Push.

Diffusore senza vetro pressato.

Opzioni di personalizzazione disponibili

- Configurazione layout su www.vibia.com
- LED 3000 K / 4000 K.
- Dimming: Casambi.
Cambi soggetti a quantità, sovrapprezzo e date di consegna più lunghe.

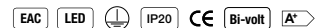
Materiali

Diffusore: Policarbonato.
Corpo: Alluminio.
Rosone: Acciaio.

Imballo

1 Collo.
0,27 x 0,60 x 0,60 m.
Vol. 0,0972 m³.
Peso lordo 9,1 Kg.
Peso netto 8,19 Kg

0369 04 /1A Nero
(RAL 9005)



Wireflow Chandelier

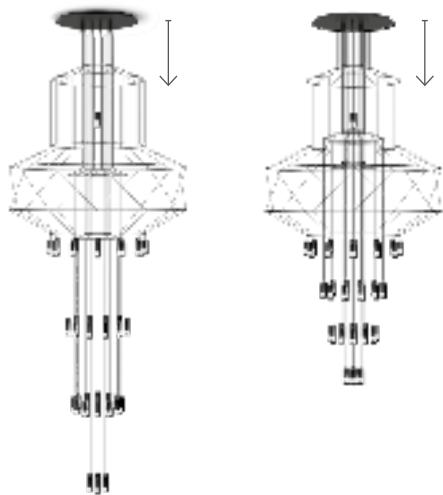
Design by Arik Levy

Wireflow is a collection of hanging lights that are at once presence and absence. Featuring slender black, electrical cables tipped with LED light terminals, its three-dimensional forms represent a contemporary reinterpretation of the traditional chandelier.

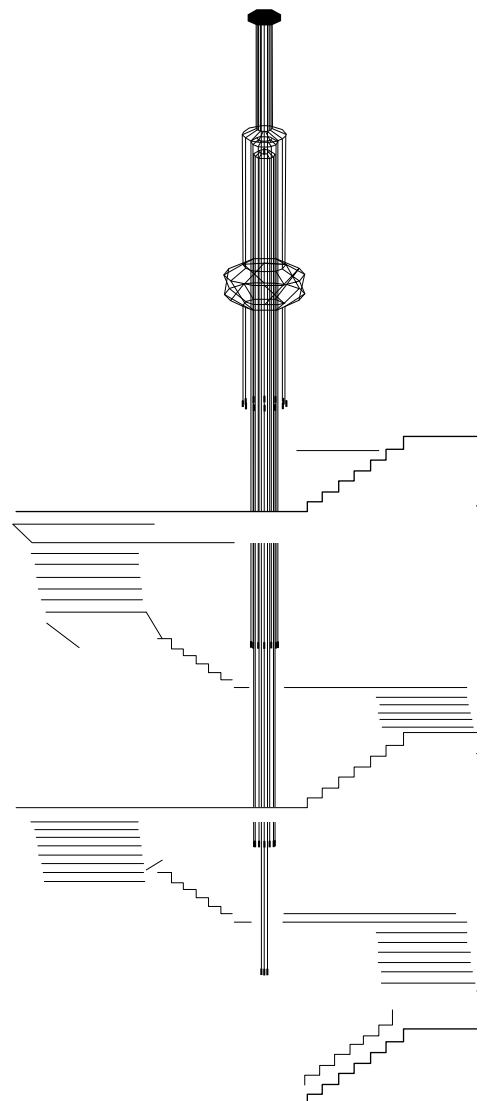


Crea la tua configurazione di prodotto rapida e semplice su vibia.com

Vai su vibia.com e scopri il modo più efficace e più rapido per configurare un disegno unico di Wireflow.



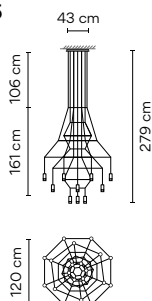
Per configurazioni di lunghezza superiore a 9 m, si prega di chiedere al servizio clienti Vibia.



Wireflow Chandelier

Sospensione

0315



Sorgente di luce

20 x LED 4,5W 700mA.
LED 2700 K. CRI >80. 9805 lm. 109 lm/W.
Driver Corrente Costante 700mA.
100-240V. 50/60Hz.
Dimming: DALI, 1-10, Push.

Opzioni di personalizzazione disponibili
- Configurazione layout su www.vibia.com
- LED 3000 K / 4000 K.
- Dimming: Casambi.
Cambi soggetti a quantità, sovrapprezzo e date di consegna più lunghe.

Materiali

Diffusore: Vetro pressato.
Corpo: Alluminio.
Rosone e separatori: Acciaio.

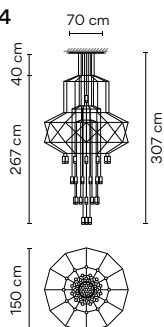
Imballo

2 Colli.
Vol. Totale 0,3832 m³.
Peso lordo 32 Kg.
Peso netto 18 Kg.

0315 04 /1A Nero
(RAL 9005)



0374



Sorgente di luce

43 x LED 4,5W 700mA.
LED 2700 K. CRI >80. 21082 lm. 109 lm/W.
Driver Corrente Costante 700mA.
100-240V. 50/60Hz.
Dimming: DALI, 1-10, Push.

Opzioni di personalizzazione disponibili
- Configurazione layout su www.vibia.com
- LED 3000 K / 4000 K.
- Dimming: Casambi.
Cambi soggetti a quantità, sovrapprezzo e date di consegna più lunghe.

Materiali

Diffusore: Vetro pressato.
Corpo: Alluminio.
Rosone e separatori: Acciaio.

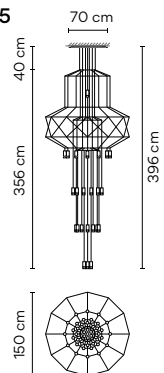
Imballo

2 Colli.
Vol. Totale 0,5000 m³.
Peso lordo 57 Kg.
Peso netto 47 Kg.

0374 04 /1A Nero
(RAL 9005)



0375



Sorgente di luce

43 x LED 4,5W 700mA.
LED 2700 K. CRI >80. 21082 lm. 109 lm/W.
Driver Corrente Costante 700mA.
100-240V. 50/60Hz.
Dimming: DALI, 1-10, Push.

Opzioni di personalizzazione disponibili
- Configurazione layout su www.vibia.com
- LED 3000 K / 4000 K.
- Dimming: Casambi.
Cambi soggetti a quantità, sovrapprezzo e date di consegna più lunghe.

Materiali

Diffusore: Vetro pressato.
Corpo: Alluminio.
Rosone e separatori: Acciaio.

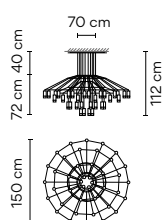
Imballo

2 Colli.
Vol. Totale 0,5000 m³.
Peso lordo 57 Kg.
Peso netto 47 Kg.

0375 04 /1A Nero
(RAL 9005)



0376



Sorgente di luce

42 x LED 4,5W 700mA.
LED 2700 K. CRI >80. 20591 lm. 109 lm/W.
Driver Corrente Costante 700mA.
100-240V. 50/60Hz.
Dimming: DALI, 1-10, Push.

Opzioni di personalizzazione disponibili
- Configurazione layout su www.vibia.com
- LED 3000 K / 4000 K.
- Dimming: Casambi.
Cambi soggetti a quantità, sovrapprezzo e date di consegna più lunghe.

Materiali

Diffusore: Vetro pressato.
Corpo: Alluminio.
Rosone e separatori: Acciaio.

Imballo

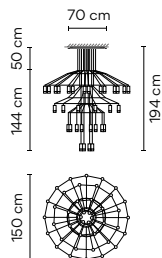
2 Colli.
Vol. Totale 0,5000 m³.
Peso lordo 56 Kg.
Peso netto 46 Kg.

0376 04 /1A Nero
(RAL 9005)



Wireflow Chandelier

0377



Sorgente di luce



42 x LED 4,5W 700mA.
LED 2700 K. CRI >80. 20591 lm. 109 lm/W.
Driver Corrente Costante 700mA.
100-240V. 50/60Hz.
Dimming: DALI, 1-10, Push.

Opzioni di personalizzazione disponibili

- Configurazione layout su www.vibia.com
- LED 3000 K / 4000 K.
- Dimming: Casambi.
Cambi soggetti a quantità, sovrapprezzo e date di consegna più lunghe.

Materiali

Diffusore: Vetro pressato.
Corpo: Alluminio.
Rosone e separatori: Acciaio.

Imballo

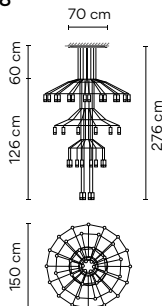
2 Colli.
Vol. Totale 0,5000 m³.
Peso lordo 56 Kg.
Peso netto 46 Kg.

0377 04 /1A Nero

(RAL 9005)



0378



Sorgente di luce



42 x LED 4,5W 700mA.
LED 2700 K. CRI >80. 20591 lm. 109 lm/W.
Driver Corrente Costante 700mA.
100-240V. 50/60Hz.
Dimming: DALI, 1-10, Push.

Opzioni di personalizzazione disponibili

- Configurazione layout su www.vibia.com
- LED 3000 K / 4000 K.
- Dimming: Casambi.
Cambi soggetti a quantità, sovrapprezzo e date di consegna più lunghe.

Materiali

Diffusore: Vetro pressato.
Corpo: Alluminio.
Rosone e separatori: Acciaio.

Imballo

2 Colli.
Vol. Totale 0,5000 m³.
Peso lordo 56 Kg.
Peso netto 46 Kg.

0378 04 /1A Nero



(RAL 9005)



Swing

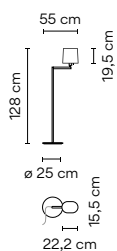
Design by Lievore, Altherr, Molina

Simple and timeless in sensibility, Swing features a traditional design with a distinctive articulated arm that offers 180 degrees in motion.



Terra

0503



Sorgente di luce

Alternativa  Alternativa 

1 x Core Pro LEDbulb E27 230V 9W.

Alternativa

1 x COMPACT FLUORESCENT

E27 230V 15W Max.

Alternativa

1 x E27 230V 70W Eco Max.

Interruttore sul portalampada.
Lunghezza cavo 2,5 m.

Opzioni di personalizzazione disponibili

- Personalizzazione della finitura.

(Opzioni disponibili: paletta colori Vibia).

Cambi soggetti a quantità, sovrapprezzo
e date di consegna più lunghe.

Materiali

Paralume: Screen.

Tubo verticale: Acciaio.

Base: Acciaio.

Imballo

1 Collo.

1,7 x 0,36 x 0,38 m.

Vol. 0,2325 m³.

Peso lordo 10,2 Kg.

Peso netto 9,18 Kg.

0503 01 Cromo

(Finitura metallica)

0503 18 Grafite

(RAL 7016)

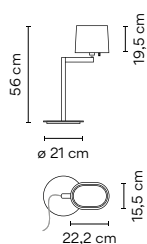
0503 93 Bianco

(RAL 9016)

EAC  IP20 

Tavolo

0507



Sorgente di luce

Alternativa  Alternativa 

1 x Core Pro LEDbulb E27 230V 9W.

Alternativa

1 x COMPACT FLUORESCENT

E27 230V 15W Max.

Alternativa

1 x E27 230V 70W Eco Max.

Interruttore sul portalampada.
Lunghezza cavo 2,5 m.

Opzioni di personalizzazione disponibili

- Personalizzazione della finitura.

(Opzioni disponibili: paletta colori Vibia).

Cambi soggetti a quantità, sovrapprezzo
e date di consegna più lunghe.

Materiali

Paralume: Screen.

Tubo verticale: Acciaio.

Base: Acciaio.

Imballo

1 Collo.

0,27 x 0,60 x 0,60 m.

Vol. 0,0972 m³.

Peso lordo 6,3 Kg.

Peso netto 4,3 Kg.

0507 01 Cromo

(Finitura metallica)

0507 18 Grafite

(RAL 7016)

0507 93 Bianco

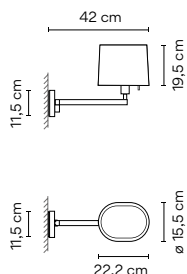
(RAL 9016)

EAC  IP20 




Swing

Parete

0509



Sorgente di luce

Alternativa  Alternativa  Alternativa 
1 x Core Pro LEDbulb E27 230V 9W.
Alternativa
1 x COMPACT FLUORESCENT
E27 230V 15W Max.
Alternativa
1 x E27 230V 70W Eco Max.

Interruttore sul portalampada.

Opzioni di personalizzazione disponibili

- Personalizzazione della finitura.
(Opzioni disponibili: paletta colori Vibia).
Cambi soggetti a quantità, sovrapprezzo
e date di consegna più lunghe.

Materiali

Tubo orizzontale: Acciaio.
Paralume: Screen.
Supporto muro:
Policarbonato.

Imballo

2 Colli.
Vol. Totale 0,353 m³.
Peso lordo 2,21 Kg.
Peso netto 1,5 Kg.

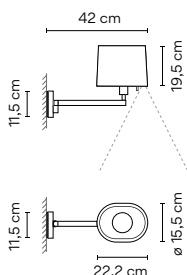
0509 01 Cromo
(Finitura metallica)

0509 18 Grafite
(RAL 7016)

0509 93 Bianco
(RAL 9016)



0514



Sorgente di luce

Alternativa  Alternativa  Alternativa 
1 x Core Pro LEDbulb E27 230V 9W.
Alternativa
1 x COMPACT FLUORESCENT
E27 230V 15W Max.
Alternativa
1 x E27 230V 70W Eco Max.
E
1 x LED 2,1W 700mA.
LED 2700 K. CRI >80. 413,72 lm. 95 lm/W.
Driver Corrente Costante 700mA.
100-240V. 50/60Hz.

Accendere il diffusore / sotto dello schermo.
Doppio interruttore: luce generale
e luce LED da lettura.

Opzioni di personalizzazione disponibili

- Personalizzazione della finitura.
(Opzioni disponibili: paletta colori Vibia).
Cambi soggetti a quantità, sovrapprezzo
e date di consegna più lunghe.

Materiali

Tubo orizzontale: Acciaio.
Diffusore: Metacrilato.
Paralume: Screen.
Supporto muro:
Policarbonato.

Imballo

2 Colli.
Vol. Totale 0,0442 m³.
Peso lordo 2,21 Kg.
Peso netto 1 Kg.

0514 01 /10 Cromo
(Finitura metallica)

0514 18 /10 Grafite
(RAL 7016)

0514 93 /10 Bianco
(RAL 9016)



Big

Design by Lievore, Altherr, Molina

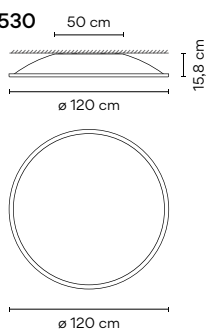
Big breaks new ground in terms of scale and technology, revolutionising the ceiling light fitting.



Sistema di lampadina facile da installare e sostituire.

Soffitto

0530



Sorgente di luce

2 x 2G11 230V 36W.
2 x 2G11 230V 24W.
Dimming: DALI, Push.

Sistema di facile installazione e sostituzione delle lampade.

Opzioni di personalizzazione disponibili
- Personalizzazione della finitura.
(Opzioni disponibili: paletta colori Vibia).
Cambi soggetti a quantità, sovrapprezzo e date di consegna più lunghe.

Materiali

Paralume: Alluminio.
Diffusore: Metacrilato.
Cerchio: Acciaio.

Imballo

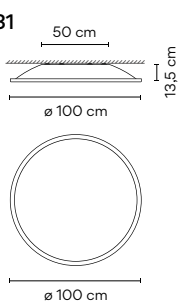
1 Collo.
0,38 x 1,37 x 1,37 m.
Vol. 0,7080 m³.
Peso lordo 21 Kg.
Peso netto 18,9 Kg.

0530 01 Cromo
(Finitura metallica)

0530 93 Bianco
(RAL 9010)



0531



Sorgente di luce

2 x 2G11 230V 36W.
2 x 2G11 230V 24W.
Dimming: DALI, Push.

Sistema di facile installazione e sostituzione delle lampade.

Opzioni di personalizzazione disponibili
- Personalizzazione della finitura.
(Opzioni disponibili: paletta colori Vibia).
Cambi soggetti a quantità, sovrapprezzo e date di consegna più lunghe.

Materiali

Paralume: Alluminio.
Diffusore: Metacrilato.
Cerchio: Acciaio.

Imballo

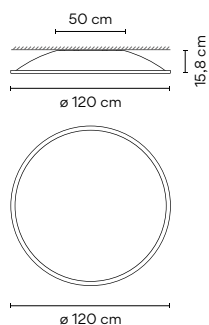
1 Collo.
0,34 x 1,14 x 1,14 m.
Vol. 0,4420 m³.
Peso lordo 15,2 Kg.
Peso netto 13,68 Kg.

0531 01 Cromo
(Finitura metallica)




0531 93 Bianco
(RAL 9010)



0532



Sorgente di luce

 4 x LED Quadrant 18,9W 500mA.
 / 2B: 
 LED 3000 K. CRI >90. 8944 lm. 132 lm/W.
 / 4B: 
 LED 4000 K. CRI >80. 9544 lm. 141 lm/W.
 Driver Corrente Costante 500mA.
 220-240V. 50/60Hz.
 Dimming: 1-10V, Push.

Opzioni di personalizzazione disponibili
 - Personalizzazione della finitura.
 (Opzioni disponibili: paletta colori Vibia).
 - Dimming: DALI o Casambi.
 Cambi soggetti a quantità, sovrapprezzo
 e date di consegna più lunghe.

Materiali
 Paralume: Alluminio.
 Diffusore: Metacrilato.
 Cerchio: Acciaio.

Imballo
 1 Collo.
 0,38 x 1,36 x 1,36 m.
 Vol. 0,7080 m³.
 Peso lordo 21 Kg.
 Peso netto 18,9 Kg.

0532 01 /2B Cromo
(Finitura metallica)

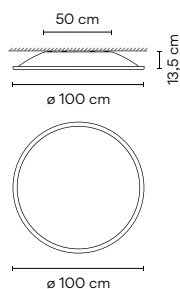
0532 01 /4B Cromo
(Finitura metallica)

0532 93 /2B Bianco
(RAL 9010)




0532 93 /4B Bianco
(RAL 9010)



0533



Sorgente di luce

 4 x LED Quadrant 18,9W 500mA.
 / 2B: 
 LED 3000 K. CRI >90. 8944 lm. 132 lm/W.
 / 4B: 
 LED 4000 K. CRI >80. 9544 lm. 141 lm/W.
 Driver Corrente Costante 500mA.
 220-240V. 50/60Hz.
 Dimming: 1-10V, Push.

Opzioni di personalizzazione disponibili
 - Personalizzazione della finitura.
 (Opzioni disponibili: paletta colori Vibia).
 - Dimming: DALI o Casambi.
 Cambi soggetti a quantità, sovrapprezzo
 e date di consegna più lunghe.

Materiali
 Paralume: Alluminio.
 Diffusore: Metacrilato.
 Cerchio: Acciaio.

Imballo
 1 Collo.
 0,34 x 1,14 x 1,14 m.
 Vol. 0,4420 m³.
 Peso lordo 15,2 Kg.
 Peso netto 13,68 Kg.

0533 01 /2B Cromo
(Finitura metallica)

0533 01 /4B Cromo
(Finitura metallica)

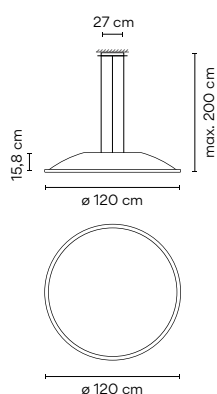
0533 93 /2B Bianco
(RAL 9010)

0533 93 /4B Bianco
(RAL 9010)



Sospensione

0535



Sorgente di luce

 
 2 x 2G11 230V 36W.
 2 x 2G11 230V 24W.
 Dimming: DALI, Push.

Sistema di facile installazione e sostituzione delle lampade.

Opzioni di personalizzazione disponibili
 - Personalizzazione della finitura.
 (Opzioni disponibili: paletta colori Vibia).
 - Lunghezza extra di cavo.
 Cambi soggetti a quantità, sovrapprezzo
 e date di consegna più lunghe.

Materiali
 Paralume: Alluminio.
 Diffusore: Metacrilato.
 Cerchio: Acciaio.
 Rosone: Acciaio.

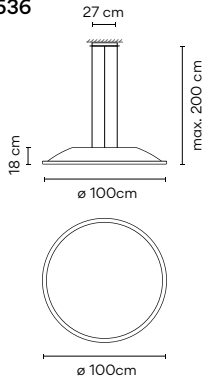
Imballo
 1 Collo.
 0,38 x 1,37 x 1,37 m.
 Vol. 0,7080 m³.
 Peso lordo 25,6 Kg.
 Peso netto 23,04 Kg.

0535 01 Cromo
(Finitura metallica)

0535 93 Bianco
(RAL 9010)



0536



Sorgente di luce

2 x 2G11 230V 36W.
2 x 2G11 230V 24W.
Dimming: DALI, Push.

Sistema di facile installazione e sostituzione delle lampade.

Opzioni di personalizzazione disponibili
- Personalizzazione della finitura.
(Opzioni disponibili: paletta colori Vibia).
- Lunghezza extra di cavo.
Cambi soggetti a quantità, sovrapprezzo e date di consegna più lunghe.

Materiali

Paralume: Alluminio.
Diffusore: Metacrilato.
Cerchio: Acciaio.
Rosone: Acciaio.

Imballo

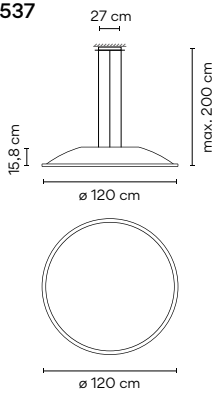
1 Collo.
0,34 x 1,14 x 1,14 m.
Vol. 0,4420 m³.
Peso lordo 19,6 Kg.
Peso netto 17,64 Kg.

0536 01 Cromo
(Finitura metallica)

0536 93 Bianco
(RAL 9010)



0537



Sorgente di luce

4 x LED Quadrant 18,9W 500mA.
/ **2B:** [A+] >
LED 3000 K. CRI >90. 8944 lm.132 lm/W.
/ **4B:** [A+] >
LED 4000 K. CRI >80. 9544 lm. 141 lm/W.
Driver Corrente Costante 500mA.
220-240V. 50/60Hz.
Dimming: 1-10V, Push.

Opzioni di personalizzazione disponibili
- Personalizzazione della finitura.
(Opzioni disponibili: paletta colori Vibia).
- Dimming: DALI o Casambi.
- Lunghezza extra di cavo.
Cambi soggetti a quantità, sovrapprezzo e date di consegna più lunghe.

Materiali

Paralume: Alluminio.
Diffusore: Metacrilato.
Cerchio: Acciaio.
Rosone: Acciaio.

Imballo

1 Collo.
0,38 x 1,36 x 1,36 m.
Vol. 0,7080 m³.
Peso lordo 25,6 Kg.
Peso netto 23,04 Kg.

0537 01 /2B Cromo
(Finitura metallica)

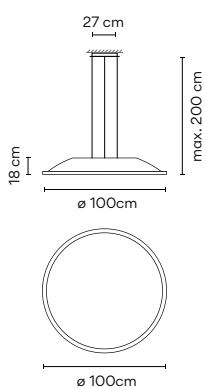
0537 01 /4B Cromo
(Finitura metallica)

0537 93 /2B Bianco
(RAL 9010)

0537 93 /4B Bianco
(RAL 9010)



0538



Sorgente di luce

4 x LED Quadrant 18,9W 500mA.
/ **2B:** [A+] >
LED 3000 K. CRI >90. 8944 lm.132 lm/W.
/ **4B:** [A+] >
LED 4000 K. CRI >80. 9544 lm. 141 lm/W.
Driver Corrente Costante 500mA.
220-240V. 50/60Hz.
Dimming: 1-10V, Push.

Opzioni di personalizzazione disponibili
- Personalizzazione della finitura.
(Opzioni disponibili: paletta colori Vibia).
- Dimming: DALI o Casambi.
- Lunghezza extra di cavo.
Cambi soggetti a quantità, sovrapprezzo e date di consegna più lunghe.

Materiali

Paralume: Alluminio.
Diffusore: Metacrilato.
Cerchio: Acciaio.
Rosone: Acciaio.

Imballo

1 Collo.
0,38 x 1,36 x 1,36 m.
Vol. 0,7080 m³.
Peso lordo 19,6 Kg.
Peso netto 17,64 Kg.

0538 01 /2B Cromo
(Finitura metallica)

0538 01 /4B Cromo
(Finitura metallica)

0538 93 /2B Bianco
(RAL 9010)


0538 93 /4B Bianco
(RAL 9010)



Big Built-in

Design by Lievore, Altherr, Molina

Big reimagines the utilitarian ceiling light with an enlarged diffuser that covers nearly the entire chrome fitting. The simple, oversized shape evokes a glowing orb overhead, its pure, geometric silhouette mimicking the effect of a skylight.

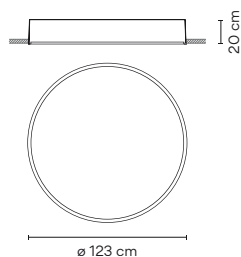


Anello in cromo.

Sistema di facile installazione e sostituzione delle lampade.

Soffitto

0540



Sorgente di luce

2 x G5 230V 24W (T5).
2 x G5 230V 39W (T5).
2 x G5 230V 54W (T5).

Dimming: DALI, Push.

Incassato.

Opzioni di personalizzazione disponibili
- Personalizzazione della finitura.
(Opzioni disponibili: palette colori Vibia).
Cambi soggetti a quantità, sovrapprezzo e date di consegna più lunghe.

Materiali

Diffusore: Metacrilato.
Corpo integrato: Alluminio.
Cerchio: Acciaio.

Imballo

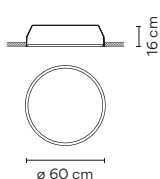
1 Collo.
0,38 x 1,37 x 1,37 m.
Vol. 0,7080 m³.
Peso lordo 23 Kg.
Peso netto 15 Kg.

0540 01 Cromo
(Finitura metallica)

0540 93 Bianco
(RAL 9010)



0543



Sorgente di luce

2 x 2G11 230V 24W.
2 x 2G11 230V 36W.

Dimming: DALI, Push.

Incassato.

Opzioni di personalizzazione disponibili
- Personalizzazione della finitura.
(Opzioni disponibili: palette colori Vibia).
Cambi soggetti a quantità, sovrapprezzo e date di consegna più lunghe.

Materiali

Diffusore: Metacrilato.
Corpo integrato: Alluminio.
Cerchio: Acciaio.

Imballo

1 Collo.
0,27 x 0,76 x 0,76 m.
Vol. 0,1550 m³.
Peso lordo 7 Kg.
Peso netto 4,50 Kg.

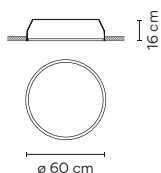
0543 01 Cromo
(Finitura metallica)

0543 93 Bianco
(RAL 9010)



Big Built-in

0544



Sorgente di luce



2 x 2G11 230V 24W.
2 x 2G11 230V 36W.

Incassato.

Opzioni di personalizzazione disponibili
- Personalizzazione della finitura.
(Opzioni disponibili: paletta colori Vibia).
Cambi soggetti a quantità, sovrapprezzo
e date di consegna più lunghe.

Materiali

Diffusore: Metacrilato.
Corpo integrato: Alluminio.
Cerchio: Acciaio.

Imballo

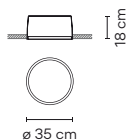
1 Collo.
0,27 x 0,76 x 0,76 m.
Vol. 0,1550 m³.
Peso lordo 8 Kg.
Peso netto 5 Kg.

0544 01 Cromo
(Finitura metallica)

0544 93 Bianco
(RAL 9010)



0546



Sorgente di luce



1 x 2GX13 230V 55W (T5C).
Dimming: DALI, Push.

Incassato.

Opzioni di personalizzazione disponibili
- Personalizzazione della finitura.
(Opzioni disponibili: paletta colori Vibia).
Cambi soggetti a quantità, sovrapprezzo
e date di consegna più lunghe.

Materiali

Diffusore: Metacrilato.
Corpo integrato: Alluminio.
Cerchio: Acciaio.

Imballo

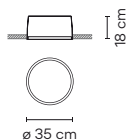
1 Collo.
0,25 x 0,42 x 0,42 m.
Vol. 0,0440 m³.
Peso lordo 2,5 Kg.
Peso netto 2 Kg.

0546 01 Cromo
(Finitura metallica)

0546 93 Bianco
(RAL 9010)



0547



Sorgente di luce



1 x 2GX13 230V 55W (T5C).

Incassato.

Opzioni di personalizzazione disponibili
- Personalizzazione della finitura.
(Opzioni disponibili: paletta colori Vibia).
Cambi soggetti a quantità, sovrapprezzo
e date di consegna più lunghe.

Materiali

Diffusore: Metacrilato.
Corpo integrato: Alluminio.
Cerchio: Acciaio.

Imballo

1 Collo.
0,25 x 0,42 x 0,42 m.
Vol. 0,0440 m³.
Peso lordo 2,5 Kg.
Peso netto 2 Kg.

0547 01 Cromo
(Finitura metallica)

0547 93 Bianco
(RAL 9010)



Plus

Design by X. Claramunt & M. de Mas

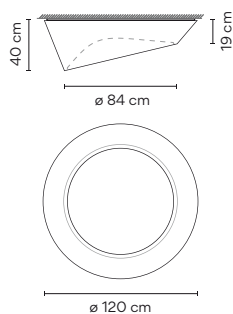
Adopting the form and function of a skylight, Plus' streamlined, spherical design integrates seamlessly into the ceiling architecture. Its diffuser lends the dimmable light an ambient, uniform quality.



Sistema di facile installazione e sostituzione di lampade.

Soffitto

0605



Sorgente di luce

2 x G5 230V 24W (T5).
4 x G5 230V 39W (T5).
Dimming: DALI, Push.

Sistema di facile installazione e sostituzione delle lampade.


Materiali

Corpo: Schiuma di poliuretano.
Supporto soffitto: Acciaio.
Diffusore: Metacrilato.

Imballo

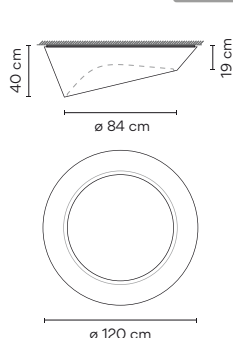
1 Collo.
0,49 x 1,37 x 1,37 m.
Vol. 0,9129 m³.
Peso lordo 37,6 Kg.
Peso netto 33,89 Kg.

0605 03 Bianco
(RAL 9010)



0607

Nuovo



Sorgente di luce

6 x LED PLATE 20W 1050mA.
/ 2A: LED 3000 K. CRI>90. 13465 lm. 112 lm/W.
/ 4A: LED 4000 K. CRI>80. 14214 lm. 118 lm/W.
Driver Corrente Costante 1050mA.
110-240V. 50/60Hz.
Dimming: DALI, 1-10V, Push.

Opzioni di personalizzazione disponibili
- Dimming: Casambi.
Cambi soggetti a quantità, sovrapprezzo e date di consegna più lunghe.

Materiali

Corpo: Schiuma di poliuretano.
Supporto soffitto: Acciaio.
Diffusore: Metacrilato.

Imballo

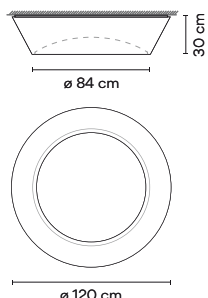
1 Collo.
0,49 x 1,37 x 1,37 m.
Vol. 0,9129 m³.
Peso lordo 37,6 Kg.
Peso netto 33,89 Kg.

0607 03/2A Bianco
(RAL 9016)

0607 03/4A Bianco
(RAL 9016)



0615



Sorgente di luce

2 x G5 230V 24W (T5).
4 x G5 230V 39W (T5).
Dimming: DALI, Push.

Sistema di facile installazione e sostituzione delle lampade.

Materiali

Corpo: Schiuma di poliuretano.
Supporto soffitto: Acciaio.
Diffusore: Metacrilato.

Imballo

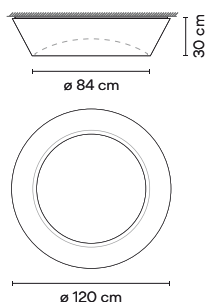
1 Collo.
0,38 x 1,37 x 1,37 m.
Vol. 0,7080 m³.
Peso lordo 32,5 Kg
Peso netto: 29,25 Kg

0615 03 Bianco
(RAL 9010)



0617

Nuovo



Sorgente di luce

6 x LED PLATE 20W 1050mA.
/ 2A:
LED 3000 K. CRI>90. 13465 lm. 112 lm/W.
/ 4A:
LED 4000 K. CRI>80. 14214 lm. 118 lm/W.
Driver Corrente Costante 1050mA.
110-240V. 50/60Hz.
Dimming: DALI, 1-10V, Push.

Opzioni di personalizzazione disponibili

- Dimming: Casambi.
Cambi soggetti a quantità, sovrapprezzo e date di consegna più lunghe.

Materiali

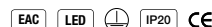
Corpo: Schiuma di poliuretano.
Supporto soffitto: Acciaio.
Diffusore: Metacrilato.

Imballo

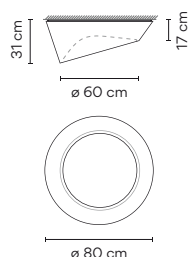
1 Collo.
0,49 x 1,37 x 1,37 m.
Vol. 0,0913 m³.
Peso lordo 37,6 Kg.
Peso netto 33,89 Kg.

0617 03/2A Bianco
(RAL 9016)

0617 03/4A Bianco
(RAL 9016)



0620



Sorgente di luce

4 x G5 230V 24W (T5).
Dimming: DALI, Push.

Sistema di facile installazione e sostituzione delle lampade.

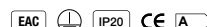
Materiali

Corpo: Schiuma di poliuretano.
Supporto soffitto: Acciaio.
Diffusore: Metacrilato.

Imballo

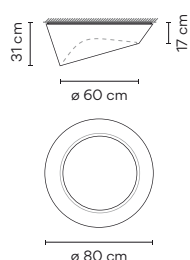
1 Collo.
0,45 x 0,95 x 0,95 m.
Vol. 0,4151 m³.
Peso lordo 16,8 Kg.
Peso netto 15,12 Kg.

0620 03 Bianco
(RAL 9010)



0622

Nuovo



Sorgente di luce

4 x LED PLATE 20W 1050mA.
/ 2A:
LED 3000 K. CRI>90. 2625 lm. 112 lm/W.
/ 4A:
LED 4000 K. CRI>80. 10556 lm. 131 lm/W.
Driver Corrente Costante 1050mA.
110-240V. 50/60Hz.
Dimming: DALI, 1-10V, Push.

Opzioni di personalizzazione disponibili

- Dimming: Casambi.
Cambi soggetti a quantità, sovrapprezzo e date di consegna più lunghe.

Materiali

Corpo: Schiuma di poliuretano.
Supporto soffitto: Acciaio.
Diffusore: Metacrilato.

Imballo

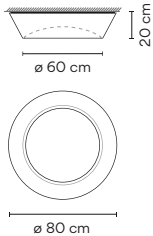
1 Collo.
0,49 x 1,365 x 1,365 m.
Vol. 0,4151 m³.
Peso lordo 16,8 Kg.
Peso netto 15,12 Kg.

0622 03/2A Bianco
(RAL 9016)

0622 03/4A Bianco
(RAL 9016)



0625



Sorgente di luce

4 x G5 230V 24W (T5).
Dimming: DALI, Push.

Sistema di facile installazione e sostituzione delle lampade.

Materiali

Corpo: Schiuma di poliuretano.
 Supporto soffitto: Acciaio.
 Diffusore: Metacrilato.

0625 03 Bianco
 (RAL 9010)

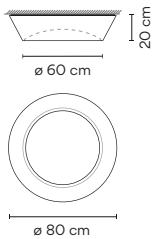


Imballo

1 Collo.
 0,27 x 0,96 x 0,96 m.
 Vol. 0,2488 m³.
 Peso lordo 15,1 Kg.
 Peso netto 13,59 Kg.

0627

Nuovo



Sorgente di luce

4 x LED PLATE 20W 1050mA.
 / **2A:** LED 3000 K. CRI>90. 3049 lm. 112 lm/W.
 / **4A:** LED 4000 K. CRI>80. 10556 lm. 131 lm/W.
Driver Corrente Costante 1050mA.
 110-240V. 50/60Hz.
Dimming: DALI, 1-10V, Push.

Opzioni di personalizzazione disponibili

- Dimming: Casambi.
 Cambi soggetti a quantità, sovrapprezzo e date di consegna più lunghe.

Materiali

Corpo: Schiuma di poliuretano.
 Supporto soffitto: Acciaio.
 Diffusore: Metacrilato.

0627 03/2A Bianco
 (RAL 9016)

0627 03/4A Bianco
 (RAL 9016)

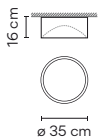


Imballo

1 Collo.
 0,49 x 1,365 x 1,365 m.
 Vol. 0,415 m³.
 Peso lordo 16,9 Kg.
 Peso netto 15,21 Kg.

Soffitto Esterno

0630



Sorgente di luce

1 x 2GX13 230V 55W (T5C).
Dimming: DALI, Push.

Superficie.

Materiali

Corpo: Schiuma di poliuretano.
 Diffusore: Metacrilato.

0630 03 Bianco
 (RAL 9010)

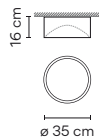


Imballo

1 Collo.
 0,35 x 0,49 x 0,49 m.
 Vol. 0,0840 m³.
 Peso lordo 3,8 Kg.
 Peso netto 3,42 Kg.

0632

Nuovo



Sorgente di luce

1 x LED PLATE 20W 1050mA.
 / **2A:** LED 3000 K. CRI>90. 1019 lm. 112 lm/W.
 / **4A:** LED 4000 K. CRI>80. 2639 lm. 131 lm/W.
Driver Corrente Costante 1050mA.
 110-240V. 50/60Hz.
Dimming: DALI, 1-10V, Push.

Opzioni di personalizzazione disponibili

- Dimming: Casambi.
 Cambi soggetti a quantità, sovrapprezzo e date di consegna più lunghe.

Materiali

Corpo: Schiuma di poliuretano.
 Supporto soffitto: Acciaio.
 Diffusore: Metacrilato.

0632 03/2A Bianco
 (RAL 9016)

0632 03/4A Bianco
 (RAL 9016)



Imballo

1 Collo.
 0,49 x 1,365 x 1,365 m.
 Vol. 0,0840 m³.
 Peso lordo 3,8 Kg.
 Peso netto 3,42 Kg.

I.Cono

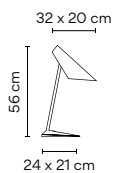
Design by Lievore, Altherr, Molina

Exuding a poised, Scandinavian presence, I.Cono is distinguished by its signature visor-shaped shade that's sleekly angled for a stylish look. Ideal for precision lighting or reading, its pure and clean design conceals its rotation mechanisms.






Tavolo Terra

0700



Sorgente di luce

 Alternativa
  Alternativa
 
 1 x LED STAR CLASSIC P40 E14 230V 6W.
 Alternativa
 1 x COMPACT FLUORESCENT E14 230V 15W.
 (MEGAMAN LILIPUT PLUS o similar) Max.
 Alternativa
 1 x E14 230V 46W Eco Max.

Interruttore sulla base.
Lunghezza cavo 2 m.

Materiali

Diffusore: Policarbonato.
Corpo: Zamak.
Tubo verticale: Acciaio.

Imballo

1 Collo.
0,27 x 0,60 x 0,60 m.
Vol. 0,0972 m³.
Peso lordo 5,2 Kg.
Peso netto 3,2 Kg.

0700 10 White
(NCS S 0300-N)

0700 21 Grey D1
(NCS S 7000-N)

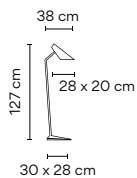
0700 25 Beige D1
(NCS S 4005-Y50R)

0700 37 Terra Red
(NCS S 4040-Y70R)




0700 42 Blue M1
(NCS S 5010-B10G)

EAC  IP20  CE

0712



Sorgente di luce

 Alternativa
  Alternativa
 
 1 x LED STAR CLASSIC P40 E14 230V 6W.
 Alternativa
 1 x COMPACT FLUORESCENT E14 230V 15W.
 (MEGAMAN LILIPUT PLUS o similar) Max.
 Alternativa
 1 x E14 230V 46W Eco Max.

Interruttore sul cavo.
Lunghezza cavo 1,5 m.

Materiali

Diffusore: Policarbonato.
Corpo: Zamak.
Tubo verticale: Acciaio.

Imballo

1 Collo.
0,38 x 1,71 x 0,36m.
Vol. 0,2340 m³.
Peso lordo 16 Kg.
Peso netto 11,8 Kg.

0712 10 White
(NCS S 0300-N)

0712 21 Grey D1
(NCS S 7000-N)

0712 25 Beige D1
(NCS S 4005-Y50R)

0712 37 Terra Red
(NCS S 4040-Y70R)

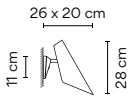
0712 42 Blue M1
(NCS S 5010-B10G)

EAC  IP20  CE




I.Cono

Parete

0720



Sorgente di luce

Alternative  Alternativa  Alternativa 
1 x LED STAR CLASSIC P40 E14 230V 6W.
Alternativa
1 x COMPACT FLUORESCENT E14 230V 15W.
(MEGAMAN LILIPUT PLUS o similar) Max.
Alternativa
1 x E14 230V 46W Eco Max.

Interruttore on/off su piastra da parete.

Materiali

Diffusore: Policarbonato.
Piastra da parete: Zamak.

Imballo

1 Collo.
0,25 x 0,42 x 0,42m.
Vol. 0,0441 m³.
Peso lordo 2,2 Kg.
Peso netto 1 Kg.

0720 10 White

(NCS S 0300-N)

0720 21 Grey D1

(NCS S 7000-N)

0720 25 Beige D1

(NCS S 4005-Y50R)

0720 37 Terra Red

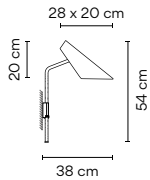
(NCS S4040-Y70R)

0720 42 Blue M1




(NCS S 5010-B10G)



0725



Sorgente di luce

Alternative  Alternativa  Alternativa 
1 x LED STAR CLASSIC P40 E14 230V 6W.
Alternativa
1 x COMPACT FLUORESCENT E14 230V 15W.
(MEGAMAN LILIPUT PLUS o similar) Max.
Alternativa
1 x E14 230V 46W Eco Max.

Interruttore on/off su cavo.
Lunghezza cavo 1,5 m.

Materiali

Diffusore: Policarbonato.
Piastra da parete: Zamak.
Tubo: Acciaio.

Imballo

1 Collo.
0,26 x 0,51 x 0,51m.
Vol. 0,0676 m³.
Peso lordo 2,5 Kg.
Peso netto 1 Kg.

0725 10 White

(NCS S 0300-N)

0725 21 Grey D1

(NCS S 7000-N)

0725 25 Beige D1

(NCS S 4005-Y50R)

0725 37 Terra Red

(NCS S4040-Y70R)

0725 42 Blue M1

(NCS S 5010-B10G)



Flex

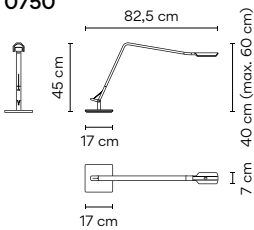
Design by Ramos & Bassols

Inspired by the smooth arc of the Bézier curve, Flex exemplifies the principle of “form follows function.” The LED table lamp features a sturdy steel base and an articulated, fully adjustable aluminum arm.



Tavolo

0750



Sorgente di luce

LED
1 x LED PLATE 24V 8W.
LED 3000 K. CRI >80. 339,2 lm. 42,4 lm/W.
Driver Voltaggio Costante 24V.
100-240V. 50/60Hz.
Dimming: Sensore Ottico.
Lunghezza cavo 2 m.

Materiali

Testa e braccio: Alluminio.
Base: Acciaio.

Imballo

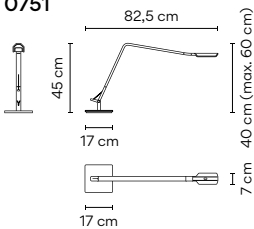
1 Collo.
0,12 x 0,49 x 0,85 m.
Vol. 0,0479 m³.
Peso lordo 5 Kg.
Peso netto 3,6 Kg.

0750 03 Bianco lucido
(RAL 9016)

0750 18 Grafite lucido
(RAL 7016)



0751



Sorgente di luce

LED
1 x LED PLATE 24V 8W.
LED 3000 K. CRI >80. 339,2 lm. 42,4 lm/W.
Driver Voltaggio Costante 24V.
100-240V. 50/60Hz.
Dimming: Sensore Ottico.
Lunghezza cavo 2 m.

Materiali

Testa e braccio: Alluminio.
Base: Acciaio.

Imballo

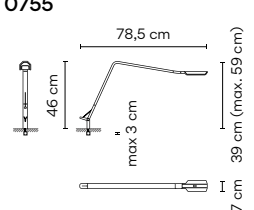
1 Collo.
0,12 x 0,49 x 0,85 m.
Vol. 0,0479 m³.
Peso lordo 5 Kg.
Peso netto 3,6 Kg.

0751 03 Bianco
(RAL 9006)

0751 18 Grafite
(RAL 7016)



0755



Sorgente di luce

LED
1 x LED PLATE 24V 8W.
LED 3000 K. CRI >80. 339,2 lm. 42,4 lm/W.
Driver Voltaggio Costante 24V.
100-240V. 50/60Hz.
Dimming: Sensore Ottico.
Lunghezza cavo 2 m.

Materiali

Testa e braccio: Alluminio.
Base: Acciaio.

Imballo

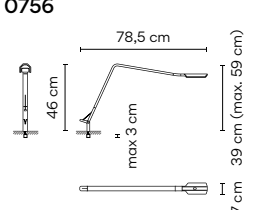
1 Collo.
0,12 x 0,49 x 0,85 m.
Vol. 0,0479 m³.
Peso lordo 3,7 Kg.
Peso netto 2,3Kg.

0755 03 Bianco lucido
(RAL 9016)

0755 18 Grafite lucido
(RAL 7016)



0756



Sorgente di luce

LED
1 x LED PLATE 24V 8W.
LED 3000 K. CRI >80. 339,2 lm. 42,4 lm/W.
Driver Voltaggio Costante 24V.
100-240V. 50/60Hz.
Dimming: Sensore Ottico.
Lunghezza cavo 2 m.

Materiali

Testa e braccio: Alluminio.
Base: Acciaio.

Imballo

1 Collo.
0,12 x 0,49 x 0,85 m.
Vol. 0,0479 m³.
Peso lordo 3,7 Kg.
Peso netto 2,3 Kg.

0756 03 Bianco
(RAL 9006)

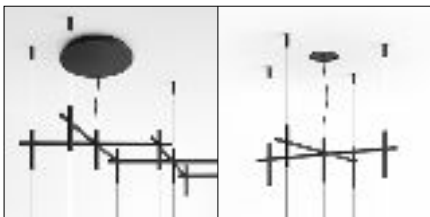

0756 18 Grafite
(RAL 7016)



Algorithm


Design by Toan Nguyen

Like a cloud of frozen rain, this collection brings together beauty and geometry. Mathematical order provides a magical harmony with an astonishing range of permutations and compositions. Can be customized to suit any space.



Rosone di superficie.

Richiedere il rosone d'incasso a vibia.com
11,5 cm diametro
12 cm altezza minima
sul soffitto.



Installazione
sul cavo regolabile.

Rigid stem installation.
Fixed at 25 cm.

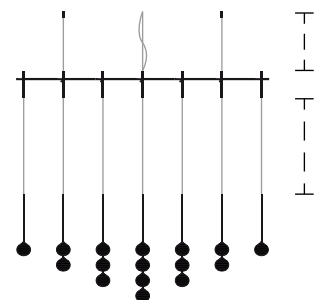
**Crea la tua configurazione di prodotto
rapida e semplice su vibia.com**

Selezionare una tipologia per lavorare con:

A - Regolare l'altezza di riferimento standard

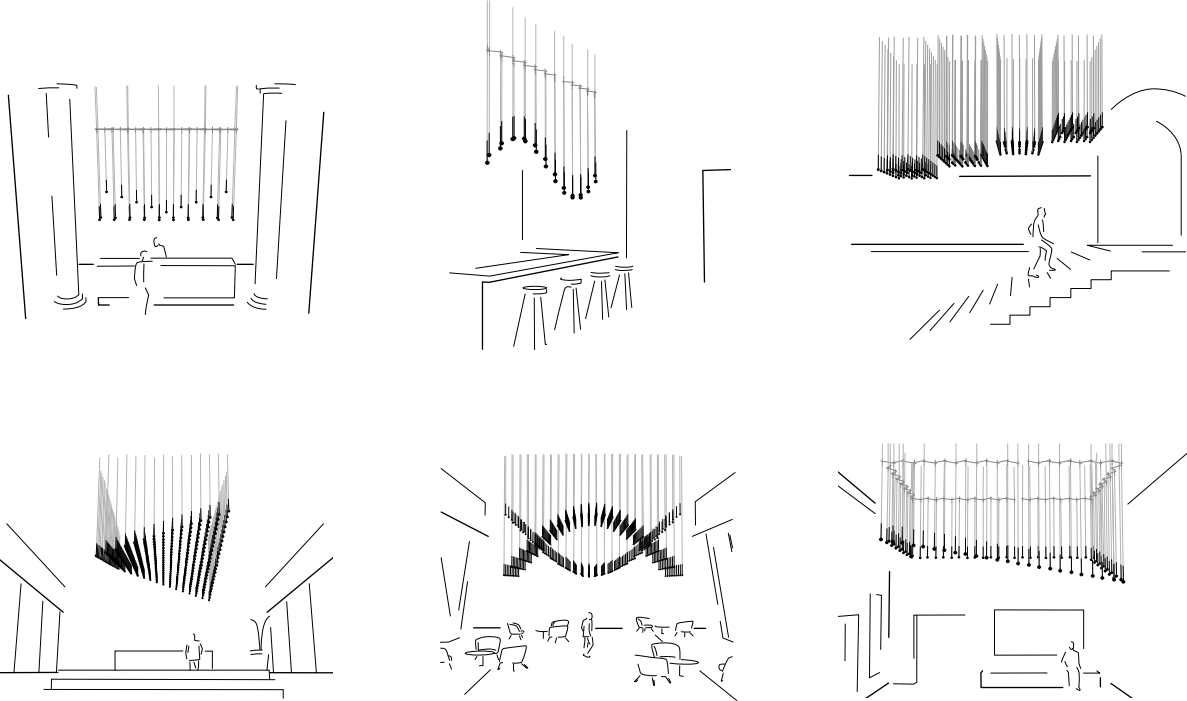
Potrai spostare l'altezza della lampada senza modificare la disposizione dei diffusori.

I cavi in acciaio che vanno dalla struttura al tetto sono gli unici che consentono di regolare l'altezza della lampada. Nel manuale d'installazione è descritta la procedura e la recisione dei cavi.



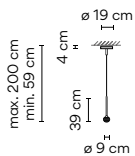
B - Creare la tua configurazione del prodotto

Potrai creare composizioni della grandezza desiderata e scegliere la disposizione dei diffusori più adeguata al tuo progetto.



Sospensione

0820



Sorgente di luce

1 x LED 3,15W 1050mA.
LED 2700 K. CRI >80. 312 lm./W.
Driver Corrente Costante 1050mA.
100-240V. 50/60Hz.
Dimming: DALI, 1-10V, Push.

Superficie.

Opzioni di personalizzazione disponibili
- Configurazione layout su www.vibia.com
- LED 3000 K / 4000 K.
- Dimming: Casambi.
Cambi soggetti a quantità, sovrapprezzo e date di consegna più lunghe.

Materiali

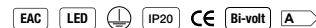
Sfera di vetro soffiato.
Fissaggio diffusore vetro:
Alluminio.
Rosone: Acciaio.
Diffusore: PC.
Struttura sospesa: Acciaio.

Imballo

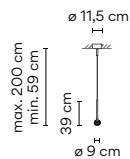
1 Collo.
0,18 x 0,55 x 0,55 m.
Vol. 0,0131 m³.
Peso lordo 2,17 Kg.
Peso netto 1,57 Kg.

0820 18 /1A Grafite
(ADAPTA RF9913WX)

0820 93 /1A Bianco
(RAL 9016)



0822



Sorgente di luce

1 x LED 3,15W 1050mA.
LED 2700 K. CRI >80. 99 lm./W.
Driver Corrente Costante 1050mA.
100-240V. 50/60Hz.
Dimming: DALI, 1-10V, Push.

Incassato.

Opzioni di personalizzazione disponibili
- Configurazione layout su www.vibia.com
- LED 3000 K / 4000 K.
- Dimming: Casambi.
Cambi soggetti a quantità, sovrapprezzo e date di consegna più lunghe.

Materiali

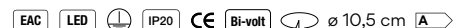
Sfera di vetro soffiato.
Fissaggio diffusore vetro:
Alluminio.
Rosone: Acciaio.
Diffusore: PC.
Struttura sospesa: Acciaio.

Imballo

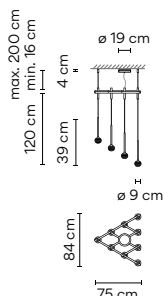
1 Collo.
0,18 x 0,55 x 0,55 m.
Vol. 0,0131 m³.
Peso lordo 2,17 Kg.
Peso netto 1,57 Kg.

0822 18 /1A Grafite
(ADAPTA RF9913WX)

0822 93 /1A Bianco
(RAL 9016)



0825



Sorgente di luce



10 x LED 3,15W 1050mA.
LED 2700 K. CRI >80. 3123 lm. 99 lm/W.
Driver Corrente Costante 1050mA.
 100-240V. 50/60Hz.
Dimming: DALI, 1-10V, Push.

Superficie.

Opzioni di personalizzazione disponibili
 - Configurazione layout su www.vibia.com
 - LED 3000 K / 4000 K.
 - Dimming: Casambi.
 Cambi soggetti a quantità, sovrapprezzo
 e date di consegna più lunghe.

Materiali

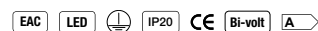
Sfera di vetro soffiato.
 Fissaggio diffusore vetro:
 Alluminio.
 Rosone: Acciaio.
 Diffusore: PC.
 Struttura sospesa: Acciaio.

Imballo

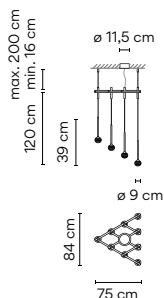
2 Colli.
 Vol. Totale 0,324 m³.
 Peso lordo 15,5 Kg.
 Peso netto 10,5 Kg.

0825 18 /1A Grafite
 (ADAPTA RF9913WX)

0825 93 /1A Bianco
 (RAL 9016)



0827



Sorgente di luce



10 x LED 3,15W 1050mA.
LED 2700 K. CRI >80. 3123 lm. 99 lm/W.
Driver Corrente Costante 1050mA.
 100-240V. 50/60Hz.
Dimming: DALI, 1-10V, Push.

Incassato.

Opzioni di personalizzazione disponibili
 - Configurazione layout su www.vibia.com
 - LED 3000 K / 4000 K.
 - Dimming: Casambi.
 Cambi soggetti a quantità, sovrapprezzo
 e date di consegna più lunghe.

Materiali

Sfera di vetro soffiato.
 Fissaggio diffusore vetro:
 Alluminio.
 Rosone: Acciaio.
 Diffusore: PC.
 Struttura sospesa: Acciaio.

Imballo

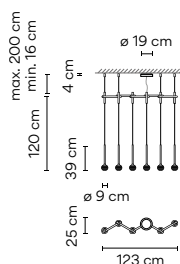
2 Colli.
 Vol. Totale 0,324 m³.
 Peso lordo 15,5 Kg.
 Peso netto 10,5 Kg.

0827 18 /1A Grafite
 (ADAPTA RF9913WX)

0827 93 /1A Bianco
 (RAL 9016)



0830



Sorgente di luce



6 x LED 3,15W 1050mA.
LED 2700 K. CRI >80. 1873 lm. 99 lm/W.
Driver Corrente Costante 1050mA.
 100-240V. 50/60Hz.
Dimming: DALI, 1-10V, Push.

Superficie.

Opzioni di personalizzazione disponibili
 - Configurazione layout su www.vibia.com
 - LED 3000 K / 4000 K.
 - Dimming: Casambi.
 Cambi soggetti a quantità, sovrapprezzo
 e date di consegna più lunghe.

Materiali

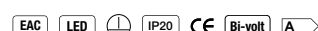
Sfera di vetro soffiato.
 Fissaggio diffusore vetro:
 Alluminio.
 Rosone: Acciaio.
 Diffusore: PC.
 Struttura sospesa: Acciaio.

Imballo

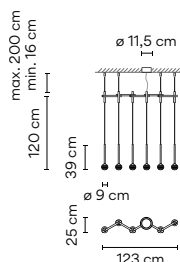
2 Colli.
 Vol. Totale 0,1705 m³.
 Peso lordo 3,5 Kg.
 Peso netto 5,8 Kg.

0830 18 /1A Grafite
 (ADAPTA RF9913WX)

0830 93 /1A Bianco
 (RAL 9016)



0832



Sorgente di luce



6 x LED 3,15W 1050mA.
LED 2700 K. CRI >80. 1873 lm. 99 lm/W.
Driver Corrente Costante 1050mA.
 100-240V. 50/60Hz.
Dimming: DALI, 1-10V, Push.

Incassato.

Opzioni di personalizzazione disponibili
 - Configurazione layout su www.vibia.com
 - LED 3000 K / 4000 K.
 - Dimming: Casambi.
 Cambi soggetti a quantità, sovrapprezzo
 e date di consegna più lunghe.

Materiali

Sfera di vetro soffiato.
 Fissaggio diffusore vetro:
 Alluminio.
 Rosone: Acciaio.
 Diffusore: PC.
 Struttura sospesa: Acciaio.

Imballo

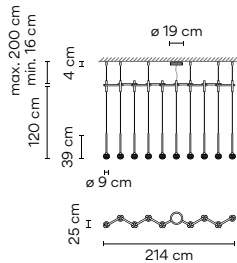
2 Colli.
 Vol. Totale 0,1705 m³.
 Peso lordo 3,5 Kg.
 Peso netto 5,8 Kg.

0832 18 /1A Grafite
 (ADAPTA RF9913WX)

0832 93 /1A Bianco
 (RAL 9016)



0835



Sorgente di luce



10 x LED 3,15W 1050mA.
LED 2700 K. CRI >80. 3123 lm. 99 lm/W.
Driver Corrente Costante 1050mA.
 100-240V. 50/60Hz.
Dimming: DALI, 1-10V, Push.

Superficie.

Opzioni di personalizzazione disponibili
 - Configurazione layout su www.vibia.com
 - LED 3000 K / 4000 K.
 - Dimming: Casambi.
 Cambi soggetti a quantità, sovrapprezzo e date di consegna più lunghe.

Materiali

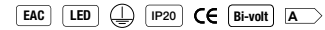
Sfera di vetro soffiato.
 Fissaggio diffusore vetro:
 Alluminio.
 Rosone: Acciaio.
 Diffusore: PC.
 Struttura sospesa:
 Acciaio.

Imballo

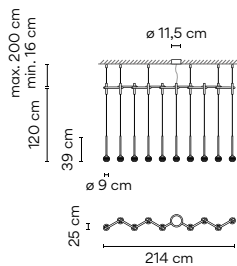
2 Colli.
 Vol. Totale 0,3220 m³.
 Peso lordo 15,5 Kg.
 Peso netto 10,5 Kg.

0835 18 /1A Grafite
 (ADAPTA RF9913WX)

0835 93 /1A Bianco
 (RAL 9016)



0837



Sorgente di luce



10 x LED 3,15W 1050mA.
LED 2700 K. CRI >80. 4372 lm. 99 lm/W.
Driver Corrente Costante 1050mA.
 100-240V. 50/60Hz.
Dimming: DALI, 1-10V, Push.

Incassato.

Opzioni di personalizzazione disponibili
 - Configurazione layout su www.vibia.com
 - LED 3000 K / 4000 K.
 - Dimming: Casambi.
 Cambi soggetti a quantità, sovrapprezzo e date di consegna più lunghe.

Materiali

Sfera di vetro soffiato.
 Fissaggio diffusore vetro:
 Alluminio.
 Rosone: Acciaio.
 Diffusore: PC.
 Struttura sospesa:
 Acciaio.

Imballo

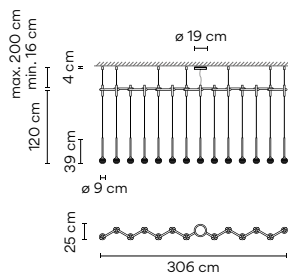
2 Colli.
 Vol. Totale 0,3220 m³.
 Peso lordo 15,5 Kg.
 Peso netto 10,5 Kg.

0837 18 /1A Grafite
 (ADAPTA RF9913WX)

0837 93 /1A Bianco
 (RAL 9016)



0840



Sorgente di luce



14 x LED 3,15W 1050mA.
LED 2700 K. CRI >80. 4372 lm. 99 lm/W.
Driver Corrente Costante 1050mA.
 100-240V. 50/60Hz.
Dimming: DALI, 1-10V, Push.

Superficie.

Opzioni di personalizzazione disponibili
 - Configurazione layout su www.vibia.com
 - LED 3000 K / 4000 K.
 - Dimming: Casambi.
 Cambi soggetti a quantità, sovrapprezzo e date di consegna più lunghe.

Materiali

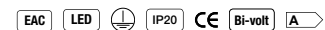
Sfera di vetro soffiato.
 Fissaggio diffusore vetro:
 Alluminio.
 Rosone: Acciaio.
 Diffusore: PC.
 Struttura sospesa:
 Acciaio.

Imballo

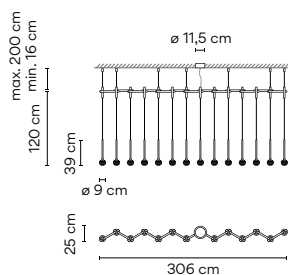
3 Colli.
 Vol. Totale 0,5275 m³.
 Peso lordo 17,3 Kg.
 Peso netto 11,3 Kg.

0840 18 /1A Grafite
 (ADAPTA RF9913WX)

0840 93 /1A Bianco
 (RAL 9016)



0842



Sorgente di luce



14 x LED 3,15W 1050mA.
LED 2700 K. CRI >80. 4372 lm. 99 lm/W.
Driver Corrente Costante 1050mA.
 100-240V. 50/60Hz.
Dimming: DALI, 1-10V, Push.

Incassato.

Opzioni di personalizzazione disponibili
 - Configurazione layout su www.vibia.com
 - LED 3000 K / 4000 K.
 - Dimming: Casambi.
 Cambi soggetti a quantità, sovrapprezzo e date di consegna più lunghe.

Materiali

Sfera di vetro soffiato.
 Fissaggio diffusore vetro:
 Alluminio.
 Rosone: Acciaio.
 Diffusore: PC.
 Struttura sospesa:
 Acciaio.

Imballo

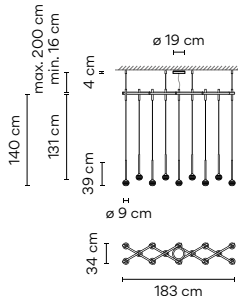
3 Colli.
 Vol. Totale 0,5275 m³.
 Peso lordo 17,3 Kg.
 Peso netto 11,3 Kg.

0842 18 /1A Grafite
 (ADAPTA RF9913WX)

0842 93 /1A Bianco
 (RAL 9016)



0845



Sorgente di luce



14 x LED 3,15W 1050mA.
LED 2700 K. CRI >80.
 4372 lm. 99 lm/W.
Driver Corrente Costante 1050mA.
 100-240V. 50/60Hz.
Dimming: DALI, 1-10V, Push.

Superficie.

Opzioni di personalizzazione disponibili

- Configurazione layout su www.vibia.com
- LED 3000 K / 4000 K.
- Dimming: Casambi.
- Cambi soggetti a quantità, sovrapprezzo e date di consegna più lunghe.

Materiali

Sfera di vetro soffiato.
 Fissaggio diffusore vetro:
 Alluminio.
 Rosone: Acciaio.
 Diffusore: PC.
 Struttura sospesa: Acciaio.

0845 18 /1A Grafite
 (ADAPTA RF9913WX)

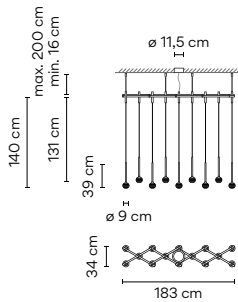
0845 93 /1A Bianco
 (RAL 9016)



Imballo

2 Colli.
 Vol. Totale 0,3220 m³.
 Peso lordo 18,3 Kg.
 Peso netto 13,3Kg.

0847



Sorgente di luce



14 x LED 3,15W 1050mA.
LED 2700 K. CRI >80.
 4372 lm. 99 lm/W.
Driver Corrente Costante 1050mA.
 100-240V. 50/60Hz.
Dimming: DALI, 1-10V, Push.

Incassato.

Opzioni di personalizzazione disponibili


- Configurazione layout su www.vibia.com
- LED 3000 K / 4000 K.
- Dimming: Casambi.
- Cambi soggetti a quantità, sovrapprezzo e date di consegna più lunghe.

Materiali

Sfera di vetro soffiato.
 Fissaggio diffusore vetro:
 Alluminio.
 Rosone: Acciaio.
 Diffusore: PC.
 Struttura sospesa: Acciaio.

0847 18 /1A Grafite
 (ADAPTA RF9913WX)

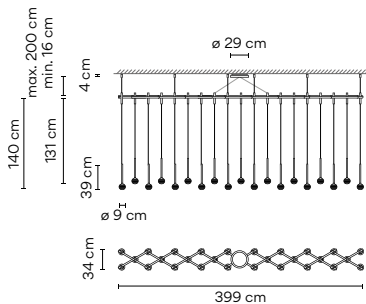
0847 93 /1A Bianco
 (RAL 9016)



Imballo

2 Colli.
 Vol. Totale 0,3220 m³.
 Peso lordo 18,3 Kg.
 Peso netto 13,3Kg.

0850



Sorgente di luce



29 x LED 3,15W 1050mA.
LED 2700 K. CRI >80.
 9056 lm. 99 lm/W.
Driver Corrente Costante 1050mA.
 100-240V. 50/60Hz.
Dimming: DALI, 1-10V, Push.

Superficie.

Opzioni di personalizzazione disponibili

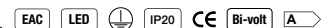
- Configurazione layout su www.vibia.com
- LED 3000 K / 4000 K.
- Dimming: Casambi.
- Cambi soggetti a quantità, sovrapprezzo e date di consegna più lunghe.

Materiali

Sfera di vetro soffiato.
 Fissaggio diffusore vetro:
 Alluminio.
 Rosone: Acciaio.
 Diffusore: PC.
 Struttura sospesa: Acciaio.

0850 18 /1A Grafite
 (ADAPTA RF9913WX)

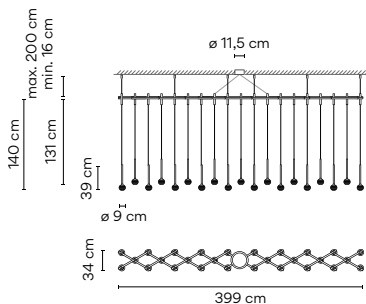
0850 93 /1A Bianco
 (RAL 9016)



Imballo

2 Colli.
 Vol. Totale 0,6260 m³.
 Peso lordo 26 Kg.
 Peso netto 20 Kg.

0852



Sorgente di luce



29 x LED 3,15W 1050mA.
LED 2700 K. CRI >80.
 9056 lm. 99 lm/W.
Driver Corrente Costante 1050mA.
 100-240V. 50/60Hz.
Dimming: DALI, 1-10V, Push.

Incassato.

Opzioni di personalizzazione disponibili


- Configurazione layout su www.vibia.com
- LED 3000 K / 4000 K.
- Dimming: Casambi.
- Cambi soggetti a quantità, sovrapprezzo e date di consegna più lunghe.

Materiali

Sfera di vetro soffiato.
 Fissaggio diffusore vetro:
 Alluminio.
 Rosone: Acciaio.
 Diffusore: PC.
 Struttura sospesa: Acciaio.

0852 18 /1A Grafite
 (ADAPTA RF9913WX)

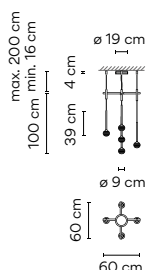
0852 93 /1A Bianco
 (RAL 9016)



Imballo

2 Colli.
 Vol. Totale 0,6260 m³.
 Peso lordo 26 Kg.
 Peso netto 20 Kg.

0855



Sorgente di luce



5 x LED 3,15W 1050mA.
LED 2700 K. CRI >80. 1 562 lm. 99 lm/W.
Driver Corrente Costante 1050mA.
100-240V. 50/60Hz.
Dimming: DALI, 1-10V, Push.

Superficie.

Opzioni di personalizzazione disponibili

- Configurazione layout su www.vibia.com
- LED 3000 K / 4000 K.
- Dimming: Casambi.
Cambi soggetti a quantità, sovrapprezzo e date di consegna più lunghe.

Materiali

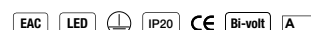
Sfera di vetro soffiato.
Fissaggio diffusore vetro:
Alluminio.
Rosone: Acciaio.
Diffusore: PC.
Struttura sospesa: Acciaio.

Imballo

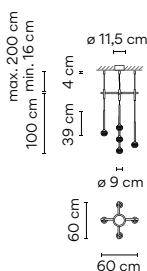
2 Colli.
Vol. Totale 0,115 m³.
Peso lordo 8,5 Kg.
Peso netto 5,8 Kg.

0855 18 /1A Grafite
(ADAPTA RF9913WX)

0855 93 /1A Bianco
(RAL 9016)



0857



Sorgente di luce



5 x LED 3,15W 1050mA.
LED 2700 K. CRI >80. 1 562 lm. 99 lm/W.
Driver Corrente Costante 1050mA.
100-240V. 50/60Hz.
Dimming: DALI, 1-10V, Push.

Incassato.

Opzioni di personalizzazione disponibili

- Configurazione layout su www.vibia.com
- LED 3000 K / 4000 K.
- Dimming: Casambi.
Cambi soggetti a quantità, sovrapprezzo e date di consegna più lunghe.

Materiali

Sfera di vetro soffiato.
Fissaggio diffusore vetro:
Alluminio.
Rosone: Acciaio.
Diffusore: PC.
Struttura sospesa: Acciaio.

Imballo

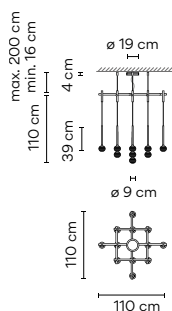
2 Colli.
Vol. Totale 0,115 m³.
Peso lordo 8,5 Kg.
Peso netto 5,8 Kg.

0857 18 /1A Grafite
(ADAPTA RF9913WX)

0857 93 /1A Bianco
(RAL 9016)



0860



Sorgente di luce



13 x LED 3,15W 1050mA.
LED 2700 K. CRI >80. 4059 lm. 99 lm/W.
Driver Corrente Costante 1050mA.
100-240V. 50/60Hz.
Dimming: DALI, 1-10V, Push.

Superficie.

Opzioni di personalizzazione disponibili

- Configurazione layout su www.vibia.com
- LED 3000 K / 4000 K.
- Dimming: Casambi.
Cambi soggetti a quantità, sovrapprezzo e date di consegna più lunghe.

Materiali

Sfera di vetro soffiato.
Fissaggio diffusore vetro:
Alluminio.
Rosone: Acciaio.
Diffusore: PC.
Struttura sospesa: Acciaio.

Imballo

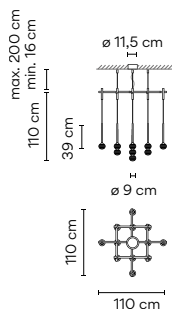
2 Colli.
Vol. Totale 0,3290 m³.
Peso lordo 17,35 Kg.
Peso netto 11,85 Kg.

0860 18 /1A Grafite
(ADAPTA RF9913WX)

0860 93 /1A Bianco
(RAL 9016)



0862



Sorgente di luce



13 x LED 3,15W 1050mA.
LED 2700 K. CRI >80. 4059 lm. 99 lm/W.
Driver Corrente Costante 1050mA.
100-240V. 50/60Hz.
Dimming: DALI, 1-10V, Push.

Incassato.

Opzioni di personalizzazione disponibili

- Configurazione layout su www.vibia.com
- LED 3000 K / 4000 K.
- Dimming: Casambi.
Cambi soggetti a quantità, sovrapprezzo e date di consegna più lunghe.

Materiali

Sfera di vetro soffiato.
Fissaggio diffusore vetro:
Alluminio.
Rosone: Acciaio.
Diffusore: PC.
Struttura sospesa: Acciaio.

Imballo

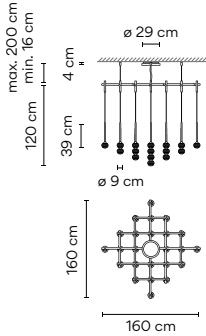
2 Colli.
Vol. Totale 0,3290 m³.
Peso lordo 17,35 Kg.
Peso netto 11,85 Kg.

0862 18 /1A Grafite
(ADAPTA RF9913WX)

0862 93 /1A Bianco
(RAL 9016)



0865



Sorgente di luce



25 x LED 3,15W 1050mA.
LED 2700 K. CRI >80. 4059 lm. 99 lm/W.
Driver Corrente Costante 1050mA.
 100-240V. 50/60Hz.
Dimming: DALI, 1-10V, Push.

Superficie.

Opzioni di personalizzazione disponibili

- Configurazione layout su www.vibia.com
 - LED 3000 K / 4000 K.
 - Dimming: Casambi.
 Cambi soggetti a quantità, sovrapprezzo e date di consegna più lunghe.

Materiali

Sfera di vetro soffiato.
 Fissaggio diffusore vetro:
 Alluminio.
 Rosone: Acciaio.
 Diffusore: PC.
 Struttura sospesa: Acciaio.

Imballo

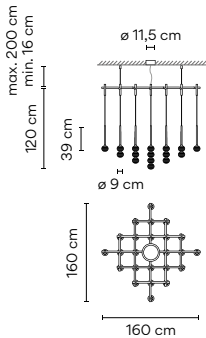
2 Colli.
 Vol. Totale 0,7280 m³.
 Peso lordo 25,25 Kg.
 Peso netto 20,25 Kg.

0865 18 /1A Grafite
 (ADAPTA RF9913WX)

0865 93 /1A Bianco
 (RAL 9016)



0867



Sorgente di luce



25 x LED 3,15W 1050mA.
LED 2700 K. CRI >80. 4059 lm. 99 lm/W.
Driver Corrente Costante 1050mA.
 100-240V. 50/60Hz.
Dimming: DALI, 1-10V, Push.

Incassato.

Opzioni di personalizzazione disponibili

- Configurazione layout su www.vibia.com
 - LED 3000 K / 4000 K.
 - Dimming: Casambi.
 Cambi soggetti a quantità, sovrapprezzo e date di consegna più lunghe.

Materiali

Sfera di vetro soffiato.
 Fissaggio diffusore vetro:
 Alluminio.
 Rosone: Acciaio.
 Diffusore: PC.
 Struttura sospesa: Acciaio.

Imballo

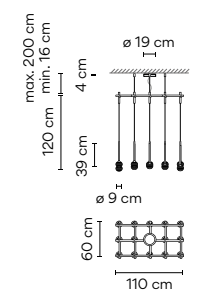
2 Colli.
 Vol. Totale 0,7280 m³.
 Peso lordo 25,25 Kg.
 Peso netto 20,25 Kg.

0867 18 /1A Grafite
 (ADAPTA RF9913WX)

0867 93 /1A Bianco
 (RAL 9016)



0870



Sorgente di luce



15 x LED 3,15W 1050mA.
LED 2700 K. CRI >80. 4684 lm. 99 lm/W.
Driver Corrente Costante 1050mA.
 100-240V. 50/60Hz.
Dimming: DALI, 1-10V, Push.

Superficie.

Opzioni di personalizzazione disponibili

- Configurazione layout su www.vibia.com
 - LED 3000 K / 4000 K.
 - Dimming: Casambi.
 Cambi soggetti a quantità, sovrapprezzo e date di consegna più lunghe.

Materiali

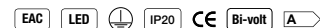
Sfera di vetro soffiato.
 Fissaggio diffusore vetro:
 Alluminio.
 Rosone: Acciaio.
 Diffusore: PC.
 Struttura sospesa: Acciaio.

Imballo

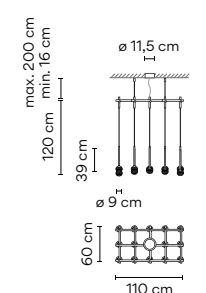
2 Colli.
 Vol. Totale 0,2679 m³.
 Peso lordo 18,25 Kg.
 Peso netto 13,75 Kg.

0870 18 /1A Grafite
 (ADAPTA RF9913WX)

0870 93 /1A Bianco
 (RAL 9016)



0872



Sorgente di luce



15 x LED 3,15W 1050mA.
LED 2700 K. CRI >80. 4684 lm. 99 lm/W.
Driver Corrente Costante 1050mA.
 100-240V. 50/60Hz.
Dimming: DALI, 1-10V, Push.

Incassato.

Opzioni di personalizzazione disponibili

- Configurazione layout su www.vibia.com
 - LED 3000 K / 4000 K.
 - Dimming: Casambi.
 Cambi soggetti a quantità, sovrapprezzo e date di consegna più lunghe.

Materiali

Sfera di vetro soffiato.
 Fissaggio diffusore vetro:
 Alluminio.
 Rosone: Acciaio.
 Diffusore: PC.
 Struttura sospesa: Acciaio.

Imballo

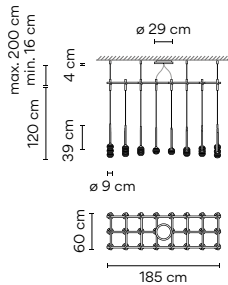
2 Colli.
 Vol. Totale 0,2679 m³.
 Peso lordo 18,25 Kg.
 Peso netto 13,75 Kg.

0872 18 /1A Grafite
 (ADAPTA RF9913WX)

0872 93 /1A Bianco
 (RAL 9016)



0875



Sorgente di luce



24 x LED 3,15W 1050mA.
LED 2700 K. CRI >80. 7495 lm. 99 lm/W.
Driver Corrente Costante 1050mA.
100-240V. 50/60Hz.
Dimming: DALI, 1-10V, Push.

Superficie.

Opzioni di personalizzazione disponibili

- Configurazione layout su www.vibia.com
- LED 3000 K / 4000 K.
- Dimming: Casambi.
Cambi soggetti a quantità, sovrapprezzo e date di consegna più lunghe.

Materiali

Sfera di vetro soffiato.
Fissaggio diffusore vetro:
Alluminio.
Rosone: Acciaio.
Diffusore: PC.
Struttura sospesa: Acciaio.

Imballo

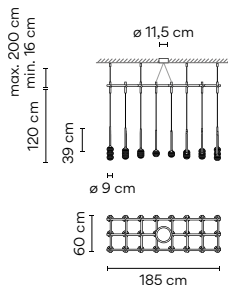
2 Colli.
Vol. Totale 0,4500 m³.
Peso lordo 30,1 Kg.
Peso netto 22,1 Kg.

0875 18 /1A Grafite
(ADAPTA RF9913WX)

0875 93 /1A Bianco
(RAL 9016)



0877



Sorgente di luce



24 x LED 3,15W 1050mA.
LED 2700 K. CRI >80. 7495 lm. 99 lm/W.
Driver Corrente Costante 1050mA.
100-240V. 50/60Hz.
Dimming: DALI, 1-10V, Push.

Incassato.

Opzioni di personalizzazione disponibili

- Configurazione layout su www.vibia.com
- LED 3000 K / 4000 K.
- Dimming: Casambi.
Cambi soggetti a quantità, sovrapprezzo e date di consegna più lunghe.

Materiali

Sfera di vetro soffiato.
Fissaggio diffusore vetro:
Alluminio.
Rosone: Acciaio.
Diffusore: PC.
Struttura sospesa: Acciaio.

Imballo

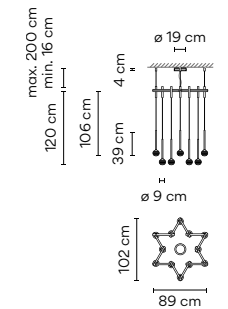
2 Colli.
Vol. Totale 0,4500 m³.
Peso lordo 30,1 Kg.
Peso netto 22,1 Kg.

0877 18 /1A Grafite
(ADAPTA RF9913WX)

0877 93 /1A Bianco
(RAL 9016)



0880



Sorgente di luce



12 x LED 3,15W 1050mA.
LED 2700 K. CRI >80. 3747 lm. 99 lm/W.
Driver Corrente Costante 1050mA.
100-240V. 50/60Hz.
Dimming: DALI, 1-10V, Push.

Superficie.

Opzioni di personalizzazione disponibili

- Configurazione layout su www.vibia.com
- LED 3000 K / 4000 K.
- Dimming: Casambi.
Cambi soggetti a quantità, sovrapprezzo e date di consegna più lunghe.

Materiali

Sfera di vetro soffiato.
Fissaggio diffusore vetro:
Alluminio.
Rosone: Acciaio.
Diffusore: PC.
Struttura sospesa: Acciaio.

Imballo

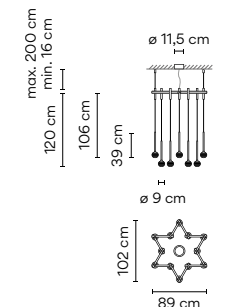
2 Colli.
Vol. Totale 0,3290 m³.
Peso lordo 16,5 Kg.
Peso netto 11,4 Kg.

0880 18 /1A Grafite
(ADAPTA RF9913WX)

0880 93 /1A Bianco
(RAL 9016)



0882



Sorgente di luce



12 x LED 3,15W 1050mA.
LED 2700 K. CRI >80. 3747 lm. 99 lm/W.
Driver Corrente Costante 1050mA.
100-240V. 50/60Hz.
Dimming: DALI, 1-10V, Push.

Incassato.

Opzioni di personalizzazione disponibili

- Configurazione layout su www.vibia.com
- LED 3000 K / 4000 K.
- Dimming: Casambi.
Cambi soggetti a quantità, sovrapprezzo e date di consegna più lunghe.

Materiali

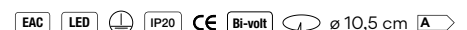
Sfera di vetro soffiato.
Fissaggio diffusore vetro:
Alluminio.
Rosone: Acciaio.
Diffusore: PC.
Struttura sospesa: Acciaio.

Imballo

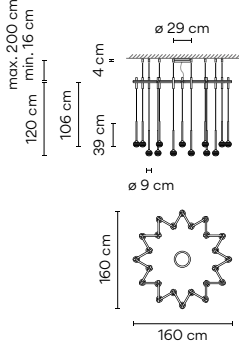
2 Colli.
Vol. Totale 0,3290 m³.
Peso lordo 16,5 Kg.
Peso netto 11,4 Kg.

0882 18 /1A Grafite
(ADAPTA RF9913WX)


0882 93 /1A Bianco
(RAL 9016)



0885



Sorgente di luce

 24 x LED 3,15W 1050mA.
LED 2700 K. CRI >80. 7495 lm. 99 lm/W.
Driver Corrente Costante 1050mA.
 100-240V. 50/60Hz.
Dimming: DALI, 1-10V, Push.

Superficie.

Opzioni di personalizzazione disponibili
 - Configurazione layout su www.vibia.com
 - LED 3000 K / 4000 K.
 - Dimming: Casambi.
 Cambi soggetti a quantità, sovrapprezzo e date di consegna più lunghe.

Materiali

Sfera di vetro soffiato.
 Fissaggio diffusore vetro:
 Alluminio.
 Rosone: Acciaio.
 Diffusore: PC.
 Struttura sospesa: Acciaio.

Imballo

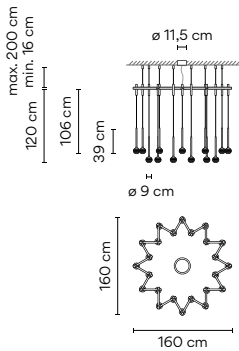
2 Colli.
 Vol. Totale 0,7280 m³.
 Peso lordo 25,25 Kg.
 Peso netto 20,25 Kg.

0885 18 /1A Grafite
 (ADAPTA RF9913WX)


0885 93 /1A Bianco
 (RAL 9016)



0887



Sorgente di luce

 24 x LED 3,15W 1050mA.
LED 2700 K. CRI >80. 7495 lm. 99 lm/W.
Driver Corrente Costante 1050mA.
 100-240V. 50/60Hz.
Dimming: DALI, 1-10V, Push.

Incassato.

Opzioni di personalizzazione disponibili
 - Configurazione layout su www.vibia.com
 - LED 3000 K / 4000 K.
 - Dimming: Casambi.
 Cambi soggetti a quantità, sovrapprezzo e date di consegna più lunghe.

Materiali

Sfera di vetro soffiato.
 Fissaggio diffusore vetro:
 Alluminio.
 Rosone: Acciaio.
 Diffusore: PC.
 Struttura sospesa: Acciaio.

Imballo

2 Colli.
 Vol. Totale 0,7280 m³.
 Peso lordo 25,25 Kg.
 Peso netto 20,25 Kg.

0887 18 /1A Grafite
 (ADAPTA RF9913WX)


0887 93 /1A Bianco
 (RAL 9016)



Slim

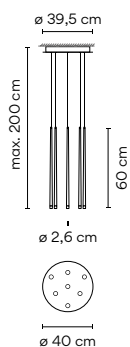
Design by Jordi Vilardell

Elegant and magical, like drops of light falling from the sky, Slim's long, slender strands are suspended by fibre cords to draw the eye upwards.



Sospensione

0914



Sorgente di luce

7 x LED 2,1W 700mA.
LED 2700 K. CRI >80. 1395 lm. 95 lm/W.
Driver Corrente Costante 700mA.
110-240V. 50/60Hz.
Dimming: 1-10V, Push.

Superficie.

Opzioni di personalizzazione disponibili

- LED 3000 K / 4000 K.
- Dimming: DALI o Casambi.
- Lunghezza extra di cavo.

Cambi soggetti a quantità, sovrapprezzo e date di consegna più lunghe.

Materiali

Diffusore: Vetro.
Corpo: Fibra di vetro /
Fibra di carbonio.
Disco Rosone: Acciaio.

Imballo

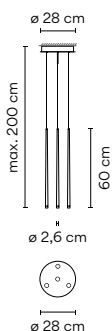
1 Collo.
0,27 x 0,76 x 0,76 m.
Vol. 0,1560 m³.
Peso lordo 10,2 Kg.
Peso netto 6,8 Kg.

0914 03 /1B Fibra bianca
(RAL 9016)

0914 04 /1B Fibra di carbonio nera
(Natural finish)



0915



Sorgente di luce

4 x LED 2,1W 700mA.
LED 2700 K. CRI >80. 797,2 lm. 95 lm/W.
Driver Corrente Costante 700mA.
110-240V. 50/60Hz.
Dimming: 1-10V, Push.

Superficie.

Opzioni di personalizzazione disponibili

- LED 3000 K / 4000 K.
- Dimming: DALI o Casambi.
- Lunghezza extra di cavo.

Cambi soggetti a quantità, sovrapprezzo e date di consegna più lunghe.

Materiali

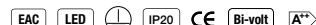
Diffusore: Vetro.
Corpo: Fibra di vetro /
Fibra di carbonio.
Disco Rosone: Acciaio.

Imballo

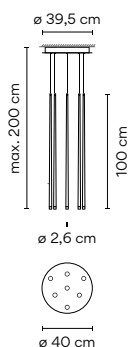
1 Collo.
0,27 x 0,76 x 0,76 m.
Vol. 0,1560 m³.
Peso lordo 6,4 Kg.
Peso netto 3,6 Kg.


0915 03 /1B Fibra bianca
(RAL 9016)

0915 04 /1B Fibra di carbonio nera
(Natural finish)



0916

**Sorgente di luce**



 7 x LED 2,1W 700mA.
LED 2700 K. CRI >80. 1268,5 lm. 95 lm/W.
Driver Corrente Costante 700mA.
 110-240V. 50/60Hz.
Dimming: 1-10V, Push.

Superficie.

Opzioni di personalizzazione disponibili

- LED 3000 K / 4000 K.
 - Dimming: DALI o Casambi.
 - Lunghezza extra di cavo.
 Cambi soggetti a quantità, sovrapprezzo e date di consegna più lunghe.

Materiali

Diffusore: Vetro.
 Corpo: Fibra di vetro /
 Fibra di carbonio.
 Disco Rosone: Acciaio.

Imballo

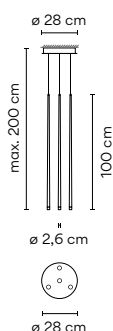
1 Collo.
 0,22 x 0,48 x 1,20 m.
 Vol. 0,1278 m³.
 Peso lordo 13 Kg.
 Peso netto 9,6 Kg.


0916 03 /1B Fibra bianca
(RAL 9016)

0916 04 /1B Fibra di carbonio nera
(Natural finish)



0917

**Sorgente di luce**



 4 x LED 2,1W 700mA.
LED 2700 K. CRI >80. 797,2 lm. 95 lm/W.
Driver Corrente Costante 700mA.
 110-240V. 50/60Hz.
Dimming: 1-10V, Push.

Superficie.

Opzioni di personalizzazione disponibili

- LED 3000 K / 4000 K.
 - Dimming: DALI o Casambi.
 - Lunghezza extra di cavo.
 Cambi soggetti a quantità, sovrapprezzo e date di consegna più lunghe.

Materiali

Diffusore: Vetro.
 Corpo: Fibra di vetro /
 Fibra di carbonio.
 Disco Rosone: Acciaio.

Imballo

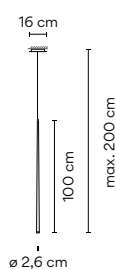
1 Collo.
 0,22 x 0,48 x 1,20 m.
 Vol. 0,1278 m³.
 Peso lordo 8 Kg.
 Peso netto 5,2 Kg.


0917 03 /1B Fibra bianca
(RAL 9016)

0917 04 /1B Fibra di carbonio nera
(Natural finish)



0920

**Sorgente di luce**



 1 x LED 2,1W 700mA.
LED 2700 K. CRI >80. 199,3 lm. 95 lm/W.
Driver Corrente Costante 700mA.
 100-240V. 50/60Hz.
 / **10:** Dimming: No. (100-240V).
 / **1B:** Dimming: 1-10V, Push. (110-240V).

Superficie.

Opzioni di personalizzazione disponibili

- LED 3000 K./ 4000 K.
 - Dimming: DALI or Casambi.
 - Lunghezza extra di cavo.
 Min. quantity, upcharge and extra lead time apply.

Materiali

Diffusore: Vetro.
 Corpo: Fibra di vetro /
 Fibra di carbonio.
 Disco Rosone: Acciaio.

Imballo

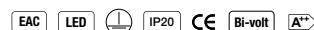
1 Collo.
 0,07 x 0,19 x 1,20 m.
 Vol. 0,0155 m³.
 Peso lordo 2,14 Kg.
 Peso netto 1,2 Kg.

0920 03 /10 Fibra bianca
(RAL 9016)

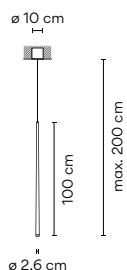
0920 03 /1B Fibra bianca
(RAL 9016)

0920 04 /10 Fibra di carbonio nera
(Natural finish)

0920 04 /1B Fibra di carbonio nera
(Natural finish)



0925



Sorgente di luce



1 x LED 2,1W 700mA.
LED 2700 K. CRI >80. 199,3 lm. 95 lm/W.
Driver Corrente Costante 700mA.
 100-240V. 50/60Hz.
 / **10**: Dimming: No. (100-240V).
 / **1B**: Dimming: 1-10V, Push. (110-240V).

Incassato.

Opzioni di personalizzazione disponibili

- LED 3000 K / 4000 K.
 - Dimming: DALI o Casambi.
 - Lunghezza extra di cavo.
 Cambi soggetti a quantità, sovrapprezzo e date di consegna più lunghe.

Materiali

Diffusore: Vetro.
 Corpo: Fibra di vetro /
 Fibra di carbonio.
 Disco Rosone: Acciaio.

Imballo

1 Collo.
 0,17 x 0,19 x 1,21 m.
 Vol. 0,0370 m³.
 Peso lordo 2,48 Kg.
 Peso netto 1,35 Kg.

0925 03 /10 Fibra bianca
 (RAL 9016)

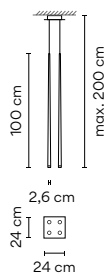
0925 03 /1B Fibra bianca
 (RAL 9016)

0925 04 /10 Fibra di carbonio nera
 (Natural finish)

0925 04 /1B Fibra di carbonio nera
 (Natural finish)



0931



Sorgente di luce



4 x LED 2,1W 700mA.
LED 2700 K. CRI >80. 797,2 lm. 95 lm/W.
Driver Corrente Costante 700mA.
 100-240V. 50/60Hz.
Dimming: 1-10V, Push.

Superficie.

Opzioni di personalizzazione disponibili

- LED 3000 K / 4000 K.
 - Dimming: DALI o Casambi.
 - Lunghezza extra di cavo.
 Cambi soggetti a quantità, sovrapprezzo e date di consegna più lunghe.

Materiali

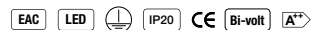
Diffusore: Vetro.
 Corpo: Fibra di vetro /
 Fibra di carbonio.
 Disco Rosone: Acciaio.

Imballo

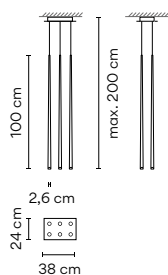
1 Collo.
 0,22 x 0,48 x 1,20 m.
 Vol. 0,1267 m³.
 Peso lordo 8 Kg.
 Peso netto 5,2 Kg.

0931 03 /1B Fibra bianca
 (RAL 9016)

0931 04 /1B Fibra di carbonio nera
 (Natural finish)



0933



Sorgente di luce



6 x LED 2,1W 700mA.
LED 2700 K. CRI >80. 1195,7 lm. 95 lm/W.
Driver Corrente Costante 700mA.
 110-240V. 50/60Hz.
Dimming: 1-10V, Push.

Superficie.

Opzioni di personalizzazione disponibili

- LED 3000 K / 4000 K.
 - Dimming: DALI o Casambi.
 - Lunghezza extra di cavo.
 Cambi soggetti a quantità, sovrapprezzo e date di consegna più lunghe.

Materiali

Diffusore: Vetro.
 Corpo: Fibra di vetro /
 Fibra di carbonio.
 Disco Rosone: Acciaio.

Imballo

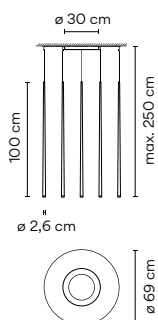
1 Collo.
 0,22 x 0,48 x 1,20 m.
 Vol. 0,1267 m³.
 Peso lordo 12,5 Kg.
 Peso netto 9,1 Kg.

0933 03 /1B Fibra bianca
 (RAL 9016)


0933 04 /1B Fibra di carbonio nera
 (Natural finish)



0935



Sorgente di luce

 10 x LED 1W 350mA.
LED 2700 K. CRI >80. 1217,2 lm. 122 lm/W.
Driver Corrente Costante 350mA.
 110-240V. 50/60Hz.
Dimming: 1-10V, Push.

Superficie.

Opzioni di personalizzazione disponibili

- LED 3000 K / 4000 K.
 - Dimming: DALI o Casambi.
 - Lunghezza extra di cavo.
 Cambi soggetti a quantità, sovrapprezzo e date di consegna più lunghe.

Materiali

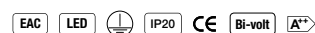
Diffusore: Vetro.
 Corpo: Fibra di vetro /
 Fibra di carbonio.
 Disco Rosone: Acciaio.

Imballo

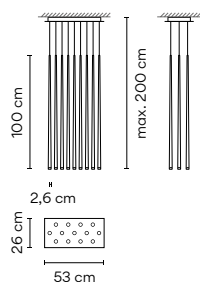
1 Collo.
 1,14 x 1,14 x 0,34 m.
 Vol. 0,4410 m³.
 Peso lordo 19,2 Kg.
 Peso netto 14,2 Kg.

0935 03 /1B Fibra bianca
(RAL 9016)


0935 04 /1B Fibra di carbonio nera
(Natural finish)



0937



Sorgente di luce

 13 x LED 2,1W 700mA.
LED 2700 K. CRI >80. 2590,8 lm. 95 lm/W.
Driver Corrente Costante 700mA.
 110-240V. 50/60Hz.
Dimming: DALI, 1-10V, Push.

Superficie.

Opzioni di personalizzazione disponibili

- LED 3000 K / 4000 K.
 - Dimming: DALI o Casambi.
 - Lunghezza extra di cavo.
 Cambi soggetti a quantità, sovrapprezzo e date di consegna più lunghe.

Materiali

Diffusore: Vetro.
 Corpo: Fibra di vetro /
 Fibra di carbonio.
 Disco Rosone: Acciaio.

Imballo

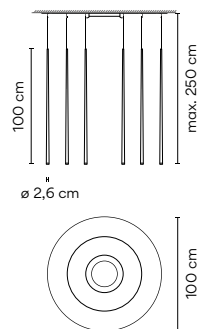
1 Collo.
 0,22 x 0,48 x 1,20 m.
 Vol. 0,1267 m³.
 Peso lordo 12,5 Kg.
 Peso netto 18,46 Kg.

0937 03 /1A Fibra bianca
(RAL 9016)


0937 04 /1A Fibra di carbonio nera
(Natural finish)



0940



Sorgente di luce

 22 x LED 1W 350mA.
LED 2700 K. CRI >80. 2677,8 lm. 122 lm/W.
Driver Corrente Costante 350mA.
 110-240V. 50/60Hz.
Dimming: 1-10V, Push.

Superficie.

Opzioni di personalizzazione disponibili

- LED 3000 K / 4000 K.
 - Dimming: DALI o Casambi.
 - Lunghezza extra di cavo.
 Cambi soggetti a quantità, sovrapprezzo e date di consegna più lunghe.

Materiali

Diffusore: Vetro.
 Corpo: Fibra di vetro /
 Fibra di carbonio.
 Disco Rosone: Acciaio.

Imballo

1 Collo.
 1,14 x 1,14 x 0,34 m.
 Vol. 0,4420 m³.
 Peso lordo 29,9 Kg.
 Peso netto 21,9 Kg.

0940 03 /1B Fibra bianca
(RAL 9016)

0940 04 /1B Fibra di carbonio nera
(Natural finish)



Scotch

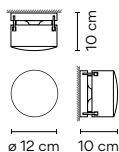
Design by Oscar & Sergi Devesa

Evoking a sleek ice sculpture, Scotch is at once strong and subtle. Crafted of a thick, pressed-glass diffuser with a frosted-glass interior, its spherical design provides an understated accent and a warm glow.



Soffitto Parete Esterno

0960



Sorgente di luce

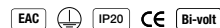


1 x G9 230V 33W Eco Max.

Materiali

Diffusore: Vetro.
Corpo: Zamak.

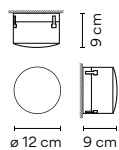
0960 01 Cromo
(Finitura metallica)



Imballo

1 Collo.
0,26 x 0,26 x 0,26 m.
Vol. 0,0175 m³.
Peso lordo 2,5 Kg.
Peso netto 1,7 Kg.

0962



Sorgente di luce



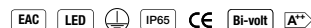
1 x LED 3W 350mA.
LED 2700 K. CRI >80. 352,1 lm. 117,3 lm/W.
Driver Corrente Costante 350mA.
100-240V. 50/60Hz.

Opzioni di personalizzazione disponibili
- LED 3000 K / 4000 K.
Cambi soggetti a quantità, sovrapprezzo
e date di consegna più lunghe.

Materiali

Diffusore: Vetro.
Corpo: Zamak.

0962 01/10 Cromo
(Finitura metallica)




Imballo

1 Collo.
0,26 x 0,26 x 0,26 m.
Vol. 0,0175 m³.
Peso lordo 2,5 Kg.
Peso netto 1,7 Kg.

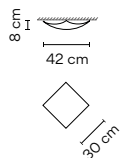
Quadra Ice

Classic and timeless silhouette.
Minimal presence. Integrates readily.



Soffitto

1128



Sorgente di luce



1 x R7s 80mm 230V 120W Eco Max.

Materiali

Supporto soffitto: Acciaio.
Diffusore: Vetro.

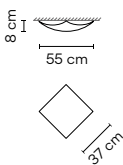
Imballo

1 Collo
0,21 x 0,41 x 0,41 m.
Vol. 0,0353 m³.
Peso lordo 2,24 Kg.
Peso netto 1,44 Kg.

1128 00 Vetro bianco
(RAL 9016)



1129



Sorgente di luce



1 x R7s 117mm 230V 230W Eco Max.

Materiali

Supporto soffitto: Acciaio.
Diffusore: Vetro.

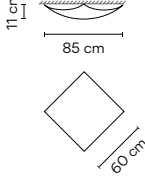


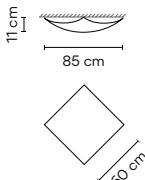


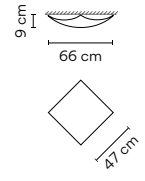


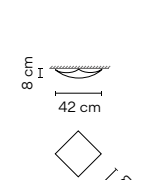


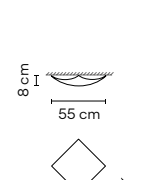


Imballo

1 Collo.
0,22 x 0,46 x 0,46 m.
Vol. 0,0465 m³.
Peso lordo 3 Kg.
Peso netto 2,95 Kg.

1129 00 Vetro bianco
(RAL 9016)




Quadra Ice

<p>1132</p> 	<p>Sorgente di luce</p>  <p>1 x 2GX13 230V 22W (T5C) 1 x 2GX13 230V 40W (T5C)</p>	<p>Materiali Supporto soffitto: Acciaio. Diffusore: Vetro.</p> <p>Imballo 1 Collo. 0,27 x 0,76 x 0,76 m. Vol. 0,1560 m³. Peso lordo 8,4 Kg. Peso netto 5,5 Kg.</p>	<p>1132 00 Vetro bianco (RAL 9016)</p> 
<p>1133</p> 	<p>Sorgente di luce</p>  <p>1 x R7s 117mm 230V 230W Eco Max.</p>	<p>Materiali Supporto soffitto: Acciaio. Diffusore: Vetro.</p> <p>Imballo 1 Collo. 0,27 x 0,76 x 0,76 m. Vol. 0,1560 m³. Peso lordo 7,6 Kg. Peso netto 4,5 Kg.</p>	<p>1133 00 Vetro bianco (RAL 9016)</p> 
<p>1134</p> 	<p>Sorgente di luce</p>  <p>1 x R7s 117mm 230V 230W Eco Max.</p>	<p>Materiali Supporto soffitto: Acciaio. Diffusore: Vetro.</p> <p>Imballo 1 Collo. 0,27 x 0,60 x 0,60 m. Vol. 0,0972 m³. Peso lordo 6,2 Kg. Peso netto 4,2 Kg.</p>	<p>1134 00 Vetro bianco (RAL 9016)</p> 
<p>1138</p> 	<p>Sorgente di luce</p>  <p>1 x LED PLATE 16,5W 500mA Led 2700 K. CRI >80. 1637 lm. 99,2 lm/W. Driver Corrente Costante 500mA. 110-240V. 50/60Hz. Dimming: 1-10V, Push.</p> <p>Opzioni di personalizzazione disponibili - LED 3000 K / 4000 K. - Dimming: DALI o Casambi. Cambi soggetti a quantità, sovrapprezzo e date di consegna più lunghe.</p>	<p>Materiali Supporto soffitto: Acciaio. Diffusore: Vetro.</p> <p>Imballo 1 Collo. 0,21 x 0,41 x 0,41 m. Vol. 0,0353 m³. Peso lordo 2,24 Kg. Peso netto 1,65 Kg.</p>	<p>1138 00 /1B Vetro bianco (RAL 9016)</p> 
<p>1139</p> 	<p>Sorgente di luce</p>  <p>1 x LED PLATE 23,1W 700mA Led 2700 K. CRI >80. 2203 lm. 95 lm/W. Driver Corrente Costante 700mA. 110-240V. 50/60Hz. Dimming: 1-10V, Push.</p> <p>Opzioni di personalizzazione disponibili - LED 3000 K / 4000 K. - Dimming: DALI o Casambi. Cambi soggetti a quantità, sovrapprezzo e date di consegna più lunghe.</p>	<p>Materiali Supporto soffitto: Acciaio. Diffusore: Vetro.</p> <p>Imballo 1 Collo. 0,22 x 0,46 x 0,46 m. Vol. 0,0465 m³. Peso lordo 3 Kg. Peso netto 2,3 Kg.</p>	<p>1139 00 /1B Vetro bianco (RAL 9016)</p> 

Jazz

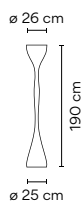
Design by Diego Fortunato

Sculptural design with a marked sensual but strong character.
Ancestral forms converted into modern design icons.



Terra

1330



Sorgente di luce

1 x R7s 117mm 230V 400W Eco.

Dimmer sul cavo.
Lunghezza cavo 2,5 m.

Opzioni di personalizzazione disponibili
-Personalizzazione della finitura.
(Opzioni disponibili: paletta colori Vibia).
Cambi soggetti a quantità, sovrapprezzo e date di consegna più lunghe.

Materiali

Corpo: Polietilene.
Diffusore: Vetro.

Imballo

2 Colli.
Vol. Totale 0,1880 m³.
Peso lordo 19,8 Kg.
Peso netto 15 Kg.

1330 10 White

(NCS S 0300-N)

1330 25 Beige D1

(NCS S 4005-Y50R)

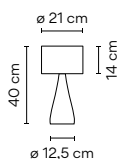
1330 45 Blue D1

(NCS S 7010-B10G)



Tavolo

1332



Sorgente di luce

Alternativa 3 x LED G9 230V 3W 2800K MEGAMAN.
Alternativa 3 x COMPACT FLUORESCENT G9 230V 7W Max.

Alternativa 3 x G9 230V 40W Max.

Interruttore sul cavo.
Lunghezza cavo 2,5 m.

Opzioni di personalizzazione disponibili
-Personalizzazione della finitura.
(Opzioni disponibili: paletta colori Vibia).
Cambi soggetti a quantità, sovrapprezzo e date di consegna più lunghe.

Materiali

Corpo: Polietilene.
Diffusore: Vetro ottico.
Paralume: Alluminio.

Imballo

1 Collo.
0,26 x 0,51 x 0,51 m.
Vol. 0,0676 m³.
Peso lordo 3,074 Kg.
Peso netto 1,9 Kg.

1332 10 White

(NCS S 0300-N)

1332 25 Beige D1

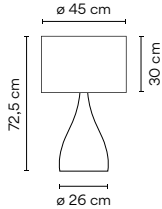
(NCS S 4005-Y50R)

1332 45 Blue D1




(NCS S 7010-B10G)



1333



Sorgente di luce

 Alternativa  Alternativa 
 4 x Core Pro LEDbulb E27 230V 10W.
 Alternativa
 4 x COMPACT FLUORESCENT
 E27 230V 11W Max.
 Alternativa
 4 x E27 230V 46W Eco Max.

Interruttore sul cavo.
Lunghezza cavo 1,5 m.

Opzioni di personalizzazione disponibili

-Personalizzazione della finitura.
(Opzioni disponibili: paletta colori Vibia).
Cambi soggetti a quantità, sovrapprezzo
e date di consegna più lunghe.

Materiali

Corpo: Polietilene.
Diffusore: Vetro ottico.
Paralume: Alluminio.

Imballo

1 Collo.
0,51 x 0,51 x 1,14 m.
Vol. 0,2960 m³.
Peso lordo 10 Kg.
Peso netto 7,9 Kg.

1333 10 White
(NCS S 0300-N)

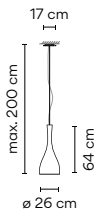
1333 25 Beige D1
(NCS S 4005-Y50R)

1333 45 Blue D1
(NCS S 7010-B10G)






Sospensione

1336



Sorgente di luce

 Alternativa  Alternativa 
 1 x LEDSpot PAR30S E27 230V 9,5W.
 Alternativa
 1 x COMPACT FLUORESCENT
 E27 230V 30W Max.
 Alternativa
 1 x PAR 30 E27 230V 75W Max.

Opzioni di personalizzazione disponibili

-Personalizzazione della finitura.
(Opzioni disponibili: paletta colori Vibia).
- Lunghezza extra di cavo.
Cambi soggetti a quantità, sovrapprezzo
e date di consegna più lunghe.

Materiali

Corpo: Polietilene.
Diffusore: Vetro.
Rosone: Acciaio.
Riflettore: Alluminio.

Imballo

1 Collo.
0,39 x 0,37 x 1,11 m.
Vol. 0,1601 m³.
Peso lordo 6 Kg.
Peso netto 4,5 Kg.

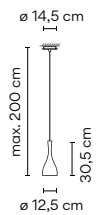
1336 10 White
(NCS S 0300-N)

1336 25 Beige D1
(NCS S 4005-Y50R)



1336 45 Blue D1
(NCS S 7010-B10G)



1338



Sorgente di luce

 Alternativa 
 1 x LEDSpot PAR30S E27 230V 9,5W.
 Alternativa
 1 x PAR 30 E27 230V 75W Max.

Opzioni di personalizzazione disponibili

-Personalizzazione della finitura.
(Opzioni disponibili: paletta colori Vibia).
- Lunghezza extra di cavo.
Cambi soggetti a quantità, sovrapprezzo
e date di consegna più lunghe.

Materiali

Corpo: Polietilene.
Riflettore: Alluminio.
Rosone: Acciaio.

Imballo

1 Collo.
0,21 x 0,21 x 0,48 m.
Vol. 0,0212 m³.
Peso lordo 1,702 Kg.
Peso netto 0,9 Kg.

1338 10 White
(NCS S 0300-N)

1338 25 Beige D1
(NCS S 4005-Y50R)


1338 45 Blue D1
(NCS S 7010-B10G)



Flamingo

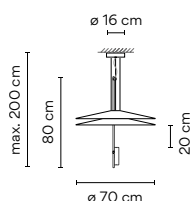
Design by Antoni Arola

Displaying the elegant poise of the bird that inspired it, Flamingo projects a feeling of weightlessness hovering overhead. The deconstructed design separates the LED light source from its translucent shades, producing gradations of diffuse illumination.



Sospensione

1510



Sorgente di luce

2 x LED 5,6W 500mA.
Led 2700 K. CRI >80. 1389 lm. 124 lm/W.
Driver Corrente Costante 500mA.
 110-240V. 50/60Hz.
Dimming: 1-10V, Push.

Opzioni di personalizzazione disponibili

- LED 3000 K / 4000 K.
- Dimming: DALI o Casambi.
- Lunghezza extra di cavo.

Cambi soggetti a quantità, sovrapprezzo e date di consegna più lunghe.

Materiali

Diffusore: Metacrilato.
 Diffusore: Acrilico.
 Corpo: Alluminio.
 Rosone e asta: Acciaio.

Imballo

2 Colli.
 Vol. Totale 0,1320 m³.
 Peso lordo 8,7 Kg.
 Peso netto 7,8 Kg.

1510 18 /1B Grafite
 (RAL 7016)

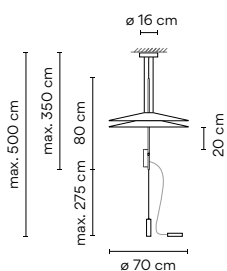
1510 20 /1B Oro
 (Gold)

1510 67 /1B Rame
 (Copper)

1510 93 /1B Bianco
 (RAL 9016)

EAC LED IP20 CE Bi-volt A**

1515



Sorgente di luce

2 x LED 5,6W 500mA.
Led 2700 K. CRI >80. 1389 lm. 124 lm/W.
Driver Corrente Costante 500mA.
 110-240V. 50/60Hz.

Dimmer sul cavo.
 Lunghezza cavo 2,5 m.

Opzioni di personalizzazione disponibili

- LED 3000 K / 4000 K.
- Lunghezza extra di cavo.

Cambi soggetti a quantità, sovrapprezzo e date di consegna più lunghe.

Materiali

Diffusore: Metacrilato.
 Diffusore: Acrilico.
 Corpo: Alluminio.
 Rosone e asta: Acciaio.

Imballo

2 Colli.
 Vol. Totale 0,0620 m³.
 Peso lordo 7,2 Kg.
 Peso netto 5,2 Kg.

1515 18 /15 Grafite
 (RAL 7016)

1515 20 /15 Oro
 (Gold)

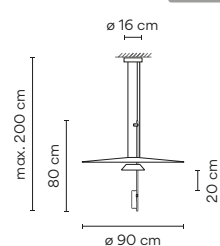
1515 67 /15 Rame
 (Copper)

1515 93 /15 Bianco
 (RAL 9016)

EAC LED IP20 CE Bi-volt A**

1527

Nuovo



Sorgente di luce

2 x LED 5,6W 500mA.
Led 2700 K. CRI >80. 1389 lm. 124 lm/W.
Driver Corrente Costante 500mA.
 110-240V. 50/60Hz.
Dimming: 1-10V, Push.

Opzioni di personalizzazione disponibili

- LED 3000 K / 4000 K.
- Dimming: DALI o Casambi.
- Lunghezza extra di cavo.

Cambi soggetti a quantità, sovrapprezzo e date di consegna più lunghe.

Materiali

Diffusore: Metacrilato.
 Diffusore: Acrilico.
 Corpo: Alluminio.
 Rosone e asta: Acciaio.

Imballo

1 Collo.
 0,12 x 0,80 x 0,79 m.
 Vol. 0,0634 m³.
 Peso lordo 4,1 Kg.
 Peso netto 3,69 Kg.

1527 18 /1B Grafite
 (RAL 7016)

1527 20 /1B Oro
 (Gold)

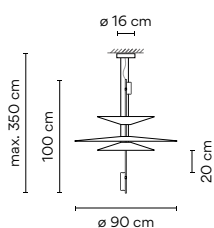
1527 67 /1B Rame
 (Copper)

1527 93 /1B Bianco
 (RAL 9016)

EAC LED IP20 CE Bi-volt A**

Flamingo

1530



Sorgente di luce



3 x LED 5,6W 500mA.
Led 2700 K. CRI >80. 2083,3 lm. 124 lm/W.
Driver Corrente Costante 500mA.
 220-240V. 50/60Hz.
Dimming: 1-10V, Push.

Opzioni di personalizzazione disponibili

- LED 3000 K / 4000 K.
- Dimming: DALI o Casambi.
- Lunghezza extra di cavo.

Cambi soggetti a quantità, sovrapprezzo e date di consegna più lunghe.

Materiali

Diffusore: Metacrilato.
 Diffusore: Acrilico.
 Corpo: Alluminio.
 Rosone e asta: Acciaio.

Imballo

3 Colli.
 Vol. Totale 0,1520 m³.
 Peso lordo 10 Kg.
 Peso netto 7 Kg.

1530 18 /1B Grafite
 (RAL 7016)

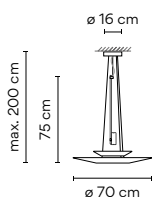
1530 20 /1B Oro
 (Gold)

1530 67 /1B Rame
 (Copper)

1530 93 /1B Bianco
 (RAL 9016)



1540



Sorgente di luce



1 x LED 5,6W 500mA.
Led 2700 K. CRI >80. 694,4 lm. 124 lm/W.
Driver Corrente Costante 500mA.
 110-240V. 50/60Hz.
Dimming: 1-10V, Push.

Opzioni di personalizzazione disponibili

- LED 3000 K / 4000 K.
- Dimming: DALI o Casambi.
- Lunghezza extra di cavo.

Cambi soggetti a quantità, sovrapprezzo e date di consegna più lunghe.

Materiali

Diffusore: Metacrilato.
 Diffusore: Acrilico.
 Corpo: Alluminio.
 Rosone e asta: Acciaio.

Imballo

2 Colli.
 Vol. Totale 0,0620 m³.
 Peso lordo 6 Kg.
 Peso netto 4 Kg.

1540 18 /1B Grafite
 (RAL 7016)

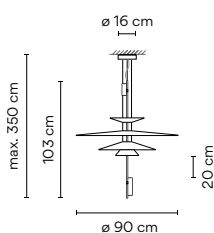
1540 20 /1B Oro
 (Gold)

1540 67 /1B Rame
 (Copper)

1540 93 /1B Bianco
 (RAL 9016)



1550



Sorgente di luce



3 x LED 5,6W 500mA.
Led 2700 K. CRI >80. 2083,3 lm. 124 lm/W.
Driver Corrente Costante 500mA.
 220-240V. 50/60Hz.
Dimming: 1-10V, Push.

Opzioni di personalizzazione disponibili

- LED 3000 K / 4000 K.
- Dimming: DALI o Casambi.
- Lunghezza extra di cavo.

Cambi soggetti a quantità, sovrapprezzo e date di consegna più lunghe.

Materiali

Diffusore: Metacrilato.
 Diffusore: Acrilico.
 Corpo: Alluminio.
 Rosone e asta: Acciaio.

Imballo

3 Colli.
 Vol. Totale 0,1520 m³.
 Peso lordo 11,3 Kg.
 Peso netto 8,8 Kg.

1550 18 /1B Grafite
 (RAL 7016)

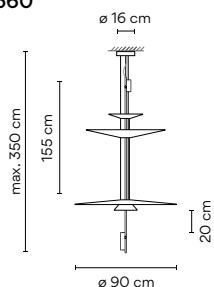
1550 20 /1B Oro
 (Gold)

1550 67 /1B Rame
 (Copper)

1550 93 /1B Bianco
 (RAL 9016)



1560



Sorgente di luce



3 x LED 5,6W 500mA.
Led 2700 K. CRI >80. 2083,3 lm. 124 lm/W.
Driver Corrente Costante 500mA.
 220-240V. 50/60Hz.
Dimming: 1-10V, Push.

Opzioni di personalizzazione disponibili

- LED 3000 K / 4000 K.
- Dimming: DALI o Casambi.
- Lunghezza extra di cavo.

Cambi soggetti a quantità, sovrapprezzo e date di consegna più lunghe.

Materiali

Diffusore: Metacrilato.
 Diffusore: Acrilico.
 Corpo: Alluminio.
 Rosone e asta: Acciaio.

Imballo

3 Colli.
 Vol. Totale 0,1860 m³.
 Peso lordo 12,7 Kg.
 Peso netto 10,2 Kg.

1560 18 /1B Grafite
 (RAL 7016)

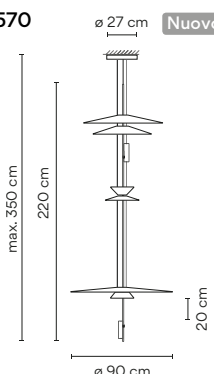
1560 20 /1B Oro
 (Gold)

1560 67 /1B Rame
 (Copper)

1560 93 /1B Bianco
 (RAL 9016)



1570



Nuovo

Sorgente di luce



4 x LED 5,6W 500mA.
Led 2700 K. CRI >80. 2777 lm. 124 lm/W.
Driver Corrente Costante 500mA.
 110-240V. 50/60Hz.
Dimming: 1-10V, Push.

Opzioni di personalizzazione disponibili

- LED 3000 K / 4000 K.
- Dimming: DALI o Casambi.
- Lunghezza extra di cavo.

Cambi soggetti a quantità, sovrapprezzo e date di consegna più lunghe.

Materiali

Diffusore: Metacrilato.
 Diffusore: Acrilico.
 Corpo: Alluminio.
 Rosone e asta: Acciaio.

Imballo

2 Colli.
 Vol. Totale 0,1633 m³.
 Peso lordo 10 Kg.
 Peso netto 8,64 Kg.

1570 18 /1B Grafite
 (RAL 7016)

1570 20 /1B Oro
 (Gold)

1570 67 /1B Rame
 (Copper)


1570 93 /1B Bianco
 (RAL 9016)



Pin

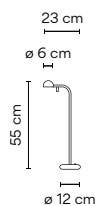
Design by Ichiro Iwasaki

Through the exploration of “eternal comfort” in lighting environments PIN aims to provide something new and original yet in harmony with both the old and the contemporary.



Tavolo

1650



Sorgente di luce



1 x LED 4,5W 350mA.
Led 2700 K. CRI >90. 490 lm. 109 lm/W.
Driver Corrente Costante 350mA.
100-240V. 50/60Hz.

Interruttore sulla base. Lunghezza cavo 3 m.

Opzioni di personalizzazione disponibili
- Personalizzazione della finitura.
(Opzioni disponibili: paletta colori Vibia).
Cambi soggetti a quantità, sovrapprezzo e date di consegna più lunghe.

Materiali

Testa: Alluminio.
Base: Zamak.
Diffusore: Metacrilato.
Tubo: Acciaio.

Imballo

1 Collo.
0,174 x 0,212 x 0,713 m.
Vol. 0,0212 m³.
Peso lordo 2,94 Kg.
Peso netto 2 Kg.

1650 04 /10 Nero
(NCS 9000N)

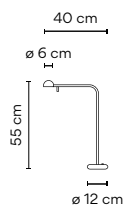
1650 58 /10 Crema
(NCS S 2005-Y20R)

1650 62 /10 Verde
(NCS S 3010-G20Y)

1650 93 /10 Bianco
(NCS S 0502-Y)



1655



Sorgente di luce



1 x LED 4,5W 350mA.
Led 2700 K. CRI >90. 490 lm. 109 lm/W.
Driver Corrente Costante 350mA.
100-240V. 50/60Hz.

Interruttore sulla base. Lunghezza cavo 3 m.

Opzioni di personalizzazione disponibili
- Personalizzazione della finitura.
(Opzioni disponibili: paletta colori Vibia).
Cambi soggetti a quantità, sovrapprezzo e date di consegna più lunghe.

Materiali

Testa: Alluminio.
Base: Zamak.
Diffusore: Metacrilato.
Tubo: Acciaio.

Imballo

1 Collo.
0,20 x 0,357 x 0,67 m.
Vol. 0,0480 m³.
Peso lordo 3,68 Kg.
Peso netto 2,2 Kg.

1655 04 /10 Nero
(NCS 9000N)

1655 58 /10 Crema
(NCS S 2005-Y20R)

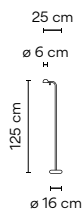
1655 62 /10 Verde
(NCS S 3010-G20Y)

1655 93 /10 Bianco
(NCS S 0502-Y)



Terra

1660



Sorgente di luce



1 x LED 4,5W 350mA.
Led 2700 K. CRI >90. 490 lm. 109 lm/W.
Driver Corrente Costante 350mA.
100-240V. 50/60Hz.

Interruttore sul cavo. Lunghezza cavo 3 m.

Opzioni di personalizzazione disponibili
- Personalizzazione della finitura.
(Opzioni disponibili: paletta colori Vibia).
Cambi soggetti a quantità, sovrapprezzo e date di consegna più lunghe.

Materiali

Testa: Alluminio.
Base: Zamak.
Diffusore: Metacrilato.
Tubo: Acciaio.

Imballo

1 Collo.
0,149 x 0,265 x 0,33 m.
Vol. 0,1310 m³.
Peso lordo 7,45 Kg.
Peso netto 3,8 Kg.

1660 04 /10 Nero
(NCS 9000N)

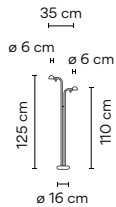
1660 58 /10 Crema
(NCS S 2005-Y20R)

1660 62 /10 Verde
(NCS S 3010-G20Y)

1660 93 /10 Bianco
(NCS S 0502-Y)



1665

**Sorgente di luce**

2 x LED 4,5W 350mA.
Led 2700 K. CRI >90. 980,5 lm. 109 lm/W.
Driver Corrente Costante 350mA.
 100-240V. 50/60Hz.

Interruttore sul cavo. Lunghezza cavo 3 m.

Opzioni di personalizzazione disponibili
 - Personalizzazione della finitura.
 (Opzioni disponibili: paletta colori Vibia).
 Cambi soggetti a quantità, sovrapprezzo
 e date di consegna più lunghe.

Materiali

Testa: Alluminio.
 Base: Zamak.
 Diffusore: Metacrilato.
 Tubo: Acciaio.

Imballo

1 Collo.
 1,496 x 0,265 x 0,33 m.
 Vol. 0,1310 m³.
 Peso lordo 8,25 Kg.
 Peso netto 4,6 Kg.

1665 04 /10 Nero
 (NCS 9000N)

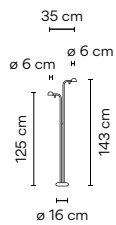
1665 58 /10 Crema
 (NCS S 2005-Y20R)

1665 62 /10 Verde
 (NCS S 3010-G20Y)

1665 93 /10 Bianco
 (NCS S 0502-Y)



1670

**Sorgente di luce**

2 x LED 4,5W 350mA.
Led 2700 K. CRI >90. 980,5 lm. 109 lm/W.
Driver Corrente Costante 350mA.
 100-240V. 50/60Hz.

Interruttore sul cavo. Lunghezza cavo 3 m.

Opzioni di personalizzazione disponibili
 - Personalizzazione della finitura.
 (Opzioni disponibili: paletta colori Vibia).
 Cambi soggetti a quantità, sovrapprezzo
 e date di consegna più lunghe.

Materiali

Testa: Alluminio.
 Base: Zamak.
 Diffusore: Metacrilato.
 Tubo: Acciaio.

Imballo

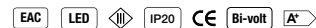
1 Collo.
 1,496 x 0,265 x 0,33 m.
 Vol. 0,1310 m³.
 Peso lordo 8,45 Kg.
 Peso netto 4,8 Kg.

1670 04 /10 Nero
 (NCS 9000N)

1670 58 /10 Crema
 (NCS S 2005-Y20R)

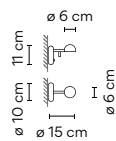
1670 62 /10 Verde
 (NCS S 3010-G20Y)

1670 93 /10 Bianco
 (NCS S 0502-Y)



Parete

1675

**Sorgente di luce**

1 x LED 4,5W 350mA.
Led 2700 K. CRI >90. 490 lm. 109 lm/W.
Driver Corrente Costante 350mA.
 100-240V. 50/60Hz.

Interruttore sulla placca a muro.

Opzioni di personalizzazione disponibili
 - Personalizzazione della finitura.
 (Opzioni disponibili: paletta colori Vibia).
 Cambi soggetti a quantità, sovrapprezzo
 e date di consegna più lunghe.

Materiali

Testa: Alluminio.
 Base: Zamak.
 Diffusore: Metacrilato.
 Tubo: Acciaio.

Imballo

1 Collo.
 0,193 x 0,148 x 0,161 m.
 Vol. 0,0046 m³.
 Peso lordo 0,85 Kg.
 Peso netto 0,6 Kg.

1675 04 /10 Nero
 (NCS 9000N)

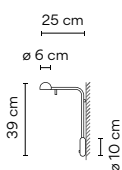
1675 58 /10 Crema
 (NCS S 2005-Y20R)

1675 62 /10 Verde
 (NCS S 3010-G20Y)

1675 93 /10 Bianco
 (NCS S 0502-Y)



1680

**Sorgente di luce**

1 x LED 4,5W 350mA.
Led 2700 K. CRI >90. 490 lm. 109 lm/W.
Driver Corrente Costante 350mA.
 100-240V. 50/60Hz.

Interruttore sulla placca a muro.

Opzioni di personalizzazione disponibili
 - Personalizzazione della finitura.
 (Opzioni disponibili: paletta colori Vibia).
 Cambi soggetti a quantità, sovrapprezzo
 e date di consegna più lunghe.

Materiali

Testa: Alluminio.
 Base: Zamak.
 Diffusore: Metacrilato.
 Tubo: Acciaio.

Imballo

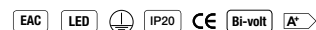
1 Collo.
 0,146 x 0,355 x 0,473 m.
 Vol. 0,0250 m³.
 Peso lordo 1,745 Kg.
 Peso netto 1 Kg.

1680 04 /10 Nero
 (NCS 9000N)

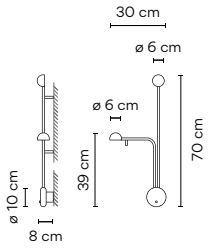
1680 58 /10 Crema
 (NCS S 2005-Y20R)


1680 62 /10 Verde
 (NCS S 3010-G20Y)

1680 93 /10 Bianco
 (NCS S 0502-Y)



1685



Sorgente di luce
 2 x LED 4,5W 350mA.
Led 2700 K. CRI >90. 980,5 lm. 109 lm/W.
Driver Corrente Costante 350mA. 100-240V. 50/60Hz.

Interruttore sulla placca a muro.

Opzioni di personalizzazione disponibili
 - Personalizzazione della finitura.
 (Opzioni disponibili: paletta colori Vibia).
 Cambi soggetti a quantità, sovrapprezzo e date di consegna più lunghe.

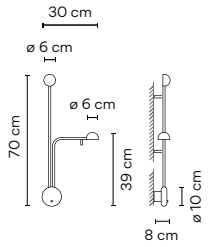
Materiali
 Testa: Alluminio.
 Base: Zamak.
 Diffusore: Metacrilato.
 Tubo: Acciaio.


Imballo
 1 Collo.
 0,177 x 0,445 x 0,792 m.
 Vol. 0,0620 m³.
 Peso lordo 2,64 Kg.
 Peso netto 1,2 Kg.

1685 04 /10 Nero (NCS 9000N)
1685 58 /10 Crema (NCS S 2005-Y20R)
1685 62 /10 Verde (NCS S 3010-G20Y)
1685 93 /10 Bianco (NCS S 0502-Y)

EAC LED IP20 CE Bi-volt A*

1686



Sorgente di luce
 2 x LED 4,5W 350mA.
Led 2700 K. CRI >90. 980,5 lm. 109 lm/W.
Driver Corrente Costante 350mA. 100-240V. 50/60Hz.

Interruttore sulla placca a muro.

Opzioni di personalizzazione disponibili
 - Personalizzazione della finitura.
 (Opzioni disponibili: paletta colori Vibia).
 Cambi soggetti a quantità, sovrapprezzo e date di consegna più lunghe.

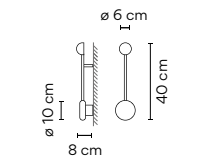
Materiali
 Testa: Alluminio.
 Base: Zamak.
 Diffusore: Metacrilato.
 Tubo: Acciaio.


Imballo
 1 Collo.
 0,177 x 0,445 x 0,792 m.
 Vol. 0,0620 m³.
 Peso lordo 2,64 Kg.
 Peso netto 1,2 Kg.

1686 04 /10 Nero (NCS 9000N)
1686 58 /10 Crema (NCS S 2005-Y20R)
1686 62 /10 Verde (NCS S 3010-G20Y)
1686 93 /10 Bianco (NCS S 0502-Y)

EAC LED IP20 CE Bi-volt A*

1690



Sorgente di luce
 1 x LED 4,5W 350mA.
Led 2700 K. CRI >90. 490 lm. 109 lm/W.
Driver Corrente Costante 350mA. 100-240V. 50/60Hz.

Opzioni di personalizzazione disponibili
 - Personalizzazione della finitura.
 (Opzioni disponibili: paletta colori Vibia).
 Cambi soggetti a quantità, sovrapprezzo e date di consegna più lunghe.

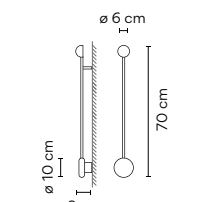
Materiali
 Testa: Alluminio.
 Base: Zamak.
 Diffusore: Metacrilato.
 Tubo: Acciaio.


Imballo
 1 Collo.
 0,146 x 0,355 x 0,473 m.
 Vol. 0,0250 m³.
 Peso lordo 1,545 Kg.
 Peso netto 0,8 Kg.

1690 04 /10 Nero (NCS 9000N)
1690 58 /10 Crema (NCS S 2005-Y20R)
1690 62 /10 Verde (NCS S 3010-G20Y)
1690 93 /10 Bianco (NCS S 0502-Y)

EAC LED IP20 CE Bi-volt A*

1692



Sorgente di luce
 1 x LED 4,5W 350mA.
Led 2700 K. CRI >90. 490 lm. 109 lm/W.
Driver Corrente Costante 350mA. 100-240V. 50/60Hz.

Opzioni di personalizzazione disponibili
 - Personalizzazione della finitura.
 (Opzioni disponibili: paletta colori Vibia).
 Cambi soggetti a quantità, sovrapprezzo e date di consegna più lunghe.

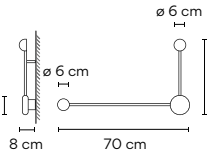
Materiali
 Testa: Alluminio.
 Base: Zamak.
 Diffusore: Metacrilato.
 Tubo: Acciaio.


Imballo
 1 Collo.
 0,177 x 0,445 x 0,792 m.
 Vol. 0,0620 m³.
 Peso lordo 2,44 Kg.
 Peso netto 1 Kg.

1692 04 /10 Nero (NCS 9000N)
1692 58 /10 Crema (NCS S 2005-Y20R)
1692 62 /10 Verde (NCS S 3010-G20Y)
1692 93 /10 Bianco (NCS S 0502-Y)

EAC LED IP20 CE Bi-volt A*

1694



Sorgente di luce
 2 x LED 4,5W 350mA.
Led 2700 K. CRI >90. 980,5 lm. 109 lm/W.
Driver Corrente Costante 350mA. 100-240V. 50/60Hz.

Opzioni di personalizzazione disponibili
 - Personalizzazione della finitura.
 (Opzioni disponibili: paletta colori Vibia).
 Cambi soggetti a quantità, sovrapprezzo e date di consegna più lunghe.

Materiali
 Testa: Alluminio.
 Base: Zamak.
 Diffusore: Metacrilato.
 Tubo: Acciaio.


Imballo
 1 Collo.
 0,177 x 0,445 x 0,792 m.
 Vol. 0,0620 m³.
 Peso lordo 2,84 Kg.
 Peso netto 1,4 Kg.

1694 04 /10 Nero (NCS 9000N)
1694 58 /10 Crema (NCS S 2005-Y20R)
1694 62 /10 Verde (NCS S 3010-G20Y)
1694 93 /10 Bianco (NCS S 0502-Y)

EAC LED IP20 CE Bi-volt A*

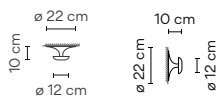
Funnel

A fluid design defines this ceiling fixture, a streamlined, funnel-shaped base that flows into a protruding cap. The smooth, sculptural curves conceal a light source behind the tip, which reflects back on the funnel form and creates a flood of ambient illumination.



Soffitto Parete

2004



Sorgente di luce



2 x G9 230V 60W Eco Max.

Materiali

Diffusore: Alluminio.
Riflettore: Alluminio.
Supporto: Acciaio.

Imballo


1 Collo.
0,27 x 0,27 x 0,16 m.
Vol. 0,0116 m³.
Peso lordo 0,892 Kg.
Peso netto 0,45 Kg.

2004 03 Bianco lucido (RAL 9003)
FINO A ESAURIMENTO SCORTE

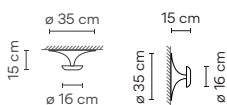
2004 10 White
(NCS S 0300-N)

2004 36 Soft Pink
(NCS S 1010-Y50R)

2004 47 Green L1
(NCS S 4005-G80Y)



2005



Sorgente di luce



3 x G9 230V 48W Eco Max.

Materiali

Diffusore: Alluminio.
Riflettore: Alluminio.
Supporto: Acciaio.

Imballo

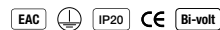
1 Collo.
0,25 x 0,42 x 0,42 m.
Vol. 0,0441 m³.
Peso lordo 2,532 Kg.
Peso netto 2,0 Kg.

2005 03 Bianco lucido (RAL 9003)
FINO A ESAURIMENTO SCORTE

2005 10 White
(NCS S 0300-N)

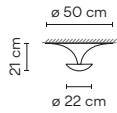
2005 36 Soft Pink
(NCS S 1010-Y50R)

2005 47 Green L1
(NCS S 4005-G80Y)



Funnel

2007



Sorgente di luce

3 x R7s 80mm 230V 80WEco.

Materiali

Diffusore: Alluminio.
Riflettore: Alluminio.
Supporto: Acciaio.

Imballo

1 Collo.
0,27 x 0,60 x 0,60 m.
Vol. 0,0972 m³.
Peso lordo 3,782 Kg.
Peso netto 3,3 Kg.

2007 03 Bianco lucido (RAL 9003)

FINO A ESAURIMENTO SCORTE

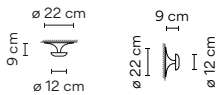
2007 10 White
(NCS S 0300-N)

2007 36 Soft Pink
(NCS S 1010-Y50R)

2007 47 Green L1
(NCS S 4005-G80Y)



2012



Sorgente di luce

1 x LED PLATE 6,3W 350mA.
Led 2700 K. CRI >80. 631,7 lm. 100,3 lm/W.
Driver Corrente Costante 350mA.
100-240V. 50/60Hz.

Opzioni di personalizzazione disponibili

- Personalizzazione della finitura.
(Opzioni disponibili: paletta colori Vibia).
- LED 3000 K / 4000 K.
Cambi soggetti a quantità, sovrapprezzo
e date di consegna più lunghe.

Materiali

Diffusore: Alluminio.
Riflettore: Alluminio.
Supporto: Acciaio.

Imballo

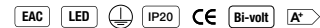
1 Collo.
0,27 x 0,27 x 0,16 m.
Vol. 0,0116 m³.
Peso lordo 0,892 Kg.
Peso netto 0,45 Kg.

2012 10 /10 White
(NCS S 0300-N)

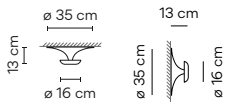
2012 36 /10 Soft Pink
(NCS S 1010-Y50R)

2012 47 /10 Green L1
(NCS S 4005-G80Y)

2012 51 /10 Foglia d'oro
(Gold leaf)



2013



Sorgente di luce

6 x LED 4,5W 350mA.
Led 2700 K. CRI >80. 2941,6 lm. 108,9 lm/W.
Driver Corrente Costante 350mA.
110-240V. 50/60Hz.
Dimming: 1-10V, DALI, Push.

Opzioni di personalizzazione disponibili

- Personalizzazione della finitura.
(Opzioni disponibili: paletta colori Vibia).
- LED 3000 K / 4000 K.
Cambi soggetti a quantità, sovrapprezzo
e date di consegna più lunghe.

Materiali

Diffusore: Alluminio.
Riflettore: Alluminio.
Supporto: Acciaio.

Imballo

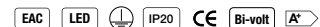
1 Collo.
0,25 x 0,42 x 0,42 m.
Vol. 0,0441 m³.
Peso lordo 2,53 Kg.
Peso netto 2 Kg.

2013 10 /1A White
(NCS S 0300-N)

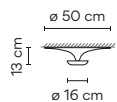
2013 36 /1A Soft Pink
(NCS S 1010-Y50R)

2013 47 /1A Green L1
(NCS S 4005-G80Y)

2013 51 /1A Foglia d'oro
(Gold leaf)



2014



Sorgente di luce

6 x LED 4,5W 350mA.
Led 2700 K. CRI >80. 2941,6 lm. 108,9 lm/W.
Driver Corrente Costante 350mA.
110-240V. 50/60Hz.
Dimming: 1-10V, DALI, Push.

Opzioni di personalizzazione disponibili

- Personalizzazione della finitura.
(Opzioni disponibili: paletta colori Vibia).
- LED 3000 K / 4000 K.
- Dimming: Casambi.
Cambi soggetti a quantità, sovrapprezzo
e date di consegna più lunghe.

Materiali

Diffusore: Alluminio.
Riflettore: Alluminio.
Supporto: Acciaio.


Imballo

1 Collo.
0,27 x 0,60 x 0,60 m.
Vol. 0,0972 m³.
Peso lordo 3,782 Kg.
Peso netto 3,3 Kg.

2014 10 /1A White
(NCS S 0300-N)

2014 36 /1A Soft Pink
(NCS S 1010-Y50R)



2014 47 /1A Green L1
(NCS S 4005-G80Y)



Micro

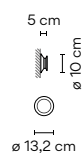
Design by Ramos & Bassols

Like an eclipse, just at that moment when the moon passes over the sun leaving only a ring of light.



Parete Esterno

2015



Sorgente di luce



3 x LED 1 W 350mA.
Led 2700 K. CRI >80. 365,2 lm. 122 lm/W.
Driver Corrente Costante 350mA.
100-240V. 50/60Hz.

Superficie.

Opzioni di personalizzazione disponibili

- LED 3000 K / 4000 K.
Cambi soggetti a quantità, sovrapprezzo
e date di consegna più lunghe.

Materiali

Corpo: Alluminio.
Diffusore: Metacrilato.

Imballo

1 Collo.
0,13 x 0,20 x 0,212 m.
Vol. 0,0050 m³.
Peso lordo 1,1 Kg.
Peso netto 0,7 Kg.

2015 03 /10 Bianco
(RAL 9016)

2015 54 /10 Marrone
(RAL 8017)



Rhythm Horizontal

Design by Arik Levy

Evoking the mood of Zen minimalism, Rhythm features slender light modules of varying lengths, each fitted with an LED module, that can be arranged in endless configurations. Fluid and flowing or angular and anarchic, Rhythm represents the ultimate in customised lighting.



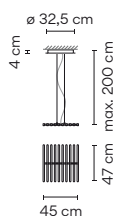
Crea la tua configurazione di prodotto rapida e semplice su vibia.com

Vai su vibia.com e scopi il modo più veloce, più efficace per configurare un design unico di Origami.



Sospensione

2110



Sorgente di luce

10 x LED STRIP 30V 2,9W.
Led 2700 K. CRI >80. 3460 lm. 119 lm/W.
Driver Voltaggio Costante 30V.
100-240V. 50/60Hz.
Dimming: 1-10V.

Permette l'installazione da superficie o incasso.

Opzioni di personalizzazione disponibili

- Configurazione layout su www.vibia.com
- LED 3000 K / 4000 K.
- Dimming: DALI o Casambi.
Cambi soggetti a quantità, sovrapprezzo e date di consegna più lunghe.

Materiali

Stick: PA6 + GF 10%.
Diffusore: Metacrilato.
Rosone: Acciaio.

Imballo

2 Colli.
Vol. Totale 0,0591 m³.
Peso lordo 7,7 Kg.
Peso netto 6 Kg.

2110 14 /13 Marrone
(RAL 8019)

2110 58 /13 Bianco
(RAL D2 1109005)

2191-14 Kit rosone d'incasso
(96 mm) marrone

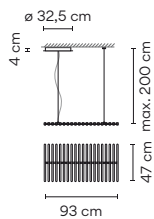
2191-58 Kit rosone d'incasso
(96 mm) bianco

EAC LED IP20 CE Bi-volt ϕ 18,5 cm

Soltanto versione rosone d'incasso

Rhythm Horizontal

2111



Sorgente di luce

20 x LED STRIP 30V 2,9W.
Led 2700 K. CRI >80. 6920 lm. 119 lm/W.
Driver Voltaggio Costante 30V.
 100-240V. 50/60Hz.
Dimming: 1-10V.

Permette l'installazione da superficie o incasso.

Opzioni di personalizzazione disponibili

- Configurazione layout su www.vibia.com
 - LED 3000 K / 4000 K.
 - Dimming: DALI o Casambi.
 Cambi soggetti a quantità, sovrapprezzo
 e date di consegna più lunghe.

Materiali

Stick: PA6 + GF 10%.
 Diffusore: Metacrilato.
 Rosone: Acciaio.

Imballo

2 Colli.
 Vol. Totale 0,0430 m³.
 Peso lordo 10,3 Kg.
 Peso netto 7 Kg.

2111 14 /13 Marrone
 (RAL 8019)

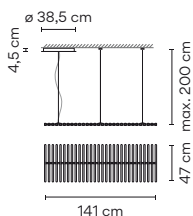
2111 58/13 Bianco
 (RAL D2 1109005)

2190-14 Kit rosone d'incasso
 (96 mm) marrone

2190-58 Kit rosone d'incasso
 (96 mm) bianco

EAC LED IP20 CE Bi-volt  ø 18,5 cm 
 Soltanto
 versione rosone
 d'incasso

2112



Sorgente di luce

30 x LED STRIP 30V 2,9W.
Led 2700 K. CRI >80. 10380 lm. 119 lm/W.
Driver Voltaggio Costante 30V.
 100-240V. 50/60Hz.
Dimming: 1-10V.

Permette l'installazione da superficie o incasso.

Opzioni di personalizzazione disponibili

- Configurazione layout su www.vibia.com
 - LED 3000 K / 4000 K.
 - Dimming: DALI o Casambi.
 Cambi soggetti a quantità, sovrapprezzo
 e date di consegna più lunghe.

Materiali

Stick: PA6 + GF 10%.
 Diffusore: Metacrilato.
 Rosone: Acciaio.

Imballo

2 Colli.
 Vol. Totale 0,1570 m³.
 Peso lordo 14,2 Kg.
 Peso netto 10,5 Kg.

2112 14 /13 Marrone
 (RAL 8019)

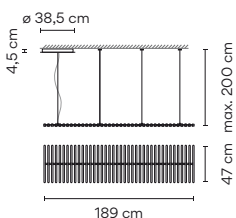
2112 58/13 Bianco
 (RAL D2 1109005)

2190-14 Kit rosone d'incasso
 (44,5 mm) marrone

2190-58 Kit rosone d'incasso
 (44,5 mm) bianco

EAC LED IP20 CE Bi-volt  ø 18,5 cm 
 Soltanto
 versione rosone
 d'incasso

2113



Sorgente di luce

40 x LED STRIP 30V 2,9W.
Led 2700 K. CRI >80. 13840 lm. 119 lm/W.
Driver Voltaggio Costante 30V.
 100-240V. 50/60Hz.
Dimming: 1-10V.

Permette l'installazione da superficie o incasso.

Opzioni di personalizzazione disponibili

- Configurazione layout su www.vibia.com
 - LED 3000 K / 4000 K.
 - Dimming: DALI o Casambi.
 Cambi soggetti a quantità, sovrapprezzo
 e date di consegna più lunghe.

Materiali

Stick: PA6 + GF 10%.
 Diffusore: Metacrilato.
 Rosone: Acciaio.

Imballo

2 Colli.
 Vol. Totale 0,1900 m³.
 Peso lordo 17,2 Kg.
 Peso netto 13,5 Kg.

2113 14 /13 Marrone
 (RAL 8019)

2113 58 /13 Bianco
 (RAL D2 1109005)

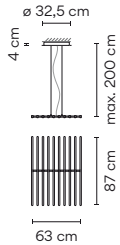
2190-14 Kit rosone d'incasso
 (44,5 mm) marrone

2190-58 Kit rosone d'incasso
 (44,5 mm) bianco

EAC LED IP20 CE Bi-volt  ø 18,5 cm 
 Soltanto
 versione rosone
 d'incasso

Rhythm Horizontal

2120



Sorgente di luce

10 x LED STRIP 30V 5,8W.
Led 2700 K. CRI >80. 6920 lm. 119 lm/W.
Driver Voltaggio Costante 30V.
 100-240V. 50/60Hz.
Dimming: 1-10V.

Permette l'installazione da superficie o incasso.

Opzioni di personalizzazione disponibili
 - Configurazione layout su www.vibia.com
 - LED 3000 K / 4000 K.
 - Dimming: DALI o Casambi.
 Cambi soggetti a quantità, sovrapprezzo e date di consegna più lunghe.

Materiali

Stick: PA6 + GF 10%.
 Diffusore: Metacrilato.
 Rosone: Acciaio.

Imballo

2 Colli.
 Vol. Totale 0,1380 m³.
 Peso lordo 9,5 Kg.
 Peso netto 7,3 Kg.

2120 14 /13 Marrone
 (RAL 8019)

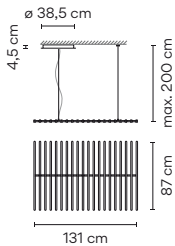
2120 58 /13 Bianco
 (RAL D2 1109005)

2192-14 Kit rosone d'incasso
 (136 mm) marrone

2192-58 Kit rosone d'incasso
 (136 mm) bianco

EAC LED IP20 CE Bi-volt  ø 18,5 cm 
 Soltanto versione rosone d'incasso

2121



Sorgente di luce

20 x LED STRIP 30V 5,8W.
Led 2700 K. CRI >80. 13840 lm. 119 lm/W.
Driver Voltaggio Costante 30V.
 100-240V. 50/60Hz.
Dimming: 1-10V.

Permette l'installazione da superficie o incasso.

Opzioni di personalizzazione disponibili
 - Configurazione layout su www.vibia.com
 - LED 3000 K / 4000 K.
 - Dimming: DALI o Casambi.
 Cambi soggetti a quantità, sovrapprezzo e date di consegna più lunghe.

Materiali

Stick: PA6 + GF 10%.
 Diffusore: Metacrilato.
 Rosone: Acciaio.

Imballo

2 Colli.
 Vol. Totale 0,1664 m³.
 Peso lordo 14,7 Kg.
 Peso netto 10,5 Kg.

2121 14 /13 Marrone
 (RAL 8019)

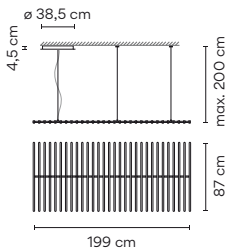
2121 58 /13 Bianco
 (RAL D2 1109005)

2190-14 Kit rosone d'incasso
 (44,5 mm) marrone

2190-58 Kit rosone d'incasso
 (44,5 mm) bianco

EAC LED IP20 CE Bi-volt  ø 18,5 cm 
 Soltanto versione rosone d'incasso

2122



Sorgente di luce

30 x LED STRIP 30V 5,8W.
Led 2700 K. CRI >80. 20760 lm. 119 lm/W.
Driver Voltaggio Costante 30V.
 100-240V. 50/60Hz.
Dimming: 1-10V.

Permette l'installazione da superficie o incasso.

Opzioni di personalizzazione disponibili
 - Configurazione layout su www.vibia.com
 - LED 3000 K / 4000 K.
 Cambi soggetti a quantità, sovrapprezzo e date di consegna più lunghe.

Materiali

Stick: PA6 + GF 10%.
 Diffusore: Metacrilato.
 Rosone: Acciaio.

Imballo

2 Colli.
 Vol. Totale 0,07120 m³.
 Peso lordo 24 Kg.
 Peso netto 21,5 Kg.

2122 14 /13 Marrone
 (RAL 8019)

2122 58 /13 Bianco
 (RAL D2 1109005)

2190-14 Kit rosone d'incasso
 (44,5 mm) marrone

2190-58 Kit rosone d'incasso
 (44,5 mm) bianco

EAC LED IP20 CE Bi-volt  ø 18,5 cm 
 Soltanto versione rosone d'incasso

Rhythm Vertical

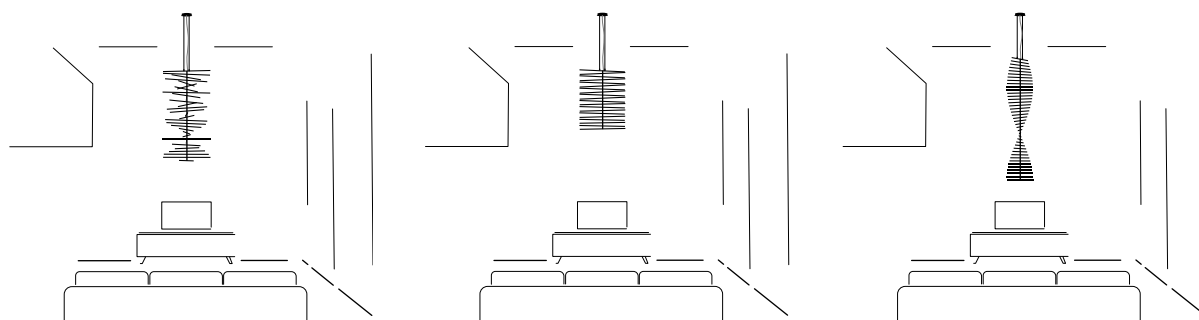
Design by Arik Levy

Evoking the mood of Zen minimalism, Rhythm features slender light modules of varying lengths, each fitted with an LED module, that can be arranged in endless configurations. Fluid and flowing or angular and anarchic, Rhythm represents the ultimate in customised lighting.



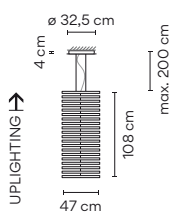
Crea la tua configurazione di prodotto rapida e semplice su vibia.com

Vai su vibia.com e scopi il modo più veloce, più efficace per configurare un designo unico di Rhythm.



Sospensione

2141



Sorgente di luce

20 x LED STRIP 30V 2,9W.
Led 2700 K. CRI >80. 6920 lm. 119 lm/W.
Driver Voltaggio Costante 30V.
 100-240V. 50/60Hz.
Dimming: 1-10V.

Permette l'installazione da superficie o incasso.

Opzioni di personalizzazione disponibili

- Configurazione layout su www.vibia.com
- LED 3000 K / 4000 K.
- Dimming: DALI o Casambi.

Cambi soggetti a quantità, sovrapprezzo e date di consegna più lunghe.

Materiali

Stick: PA6 + GF 10%.
 Diffusore: Metacrilato.
 Rosone: Acciaio.

Imballo

2 Colli.
 Vol. Totale 0,5850 m³.
 Peso lordo 10,3 Kg.
 Peso netto 7,4 Kg.

2141 14 /13 Marrone
 (RAL 8019)

2141 58 /13 Bianco
 (RAL D2 1109005)

2191-14 Kit rosone d'incasso
 (96mm) marrone

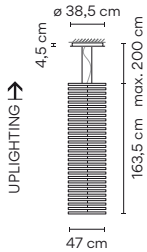
2191-58 Kit rosone d'incasso
 (96mm) bianco

EAC LED IP20 CE Bi-volt ø 18,5 cm

Soltanto versione rosone d'incasso

Rhythm Vertical

2142



Sorgente di luce

30 x LED STRIP 30V 2,9W.
Led 2700 K. CRI >80. 10380 lm. 119 lm/W.
Driver Voltaggio Costante 30V.
 100-240V. 50/60Hz.
Dimming: 1-10V.

Permette l'installazione da superficie o incasso.

Opzioni di personalizzazione disponibili

- Configurazione layout su www.vibia.com
 - LED 3000 K / 4000 K.
 - Dimming: DALI o Casambi.
 Cambi soggetti a quantità, sovrapprezzo
 e date di consegna più lunghe.

Materiali

Stick: PA6 + GF 10%.
 Diffusore: Metacrilato.
 Rosone: Acciaio.

Imballo

2 Colli.
 Vol. Totale 0,6239 m³.
 Peso lordo 13,7 Kg.
 Peso netto 8,2 Kg.

2142 14 /13 Marrone
 (RAL 8019)

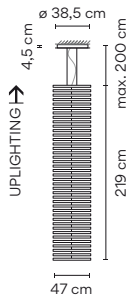
2142 58 /13 Bianco
 (RAL D2 1109005)

2191-14 Kit rosone d'incasso
 (96mm) marrone

2191-58 Kit rosone d'incasso
 (96mm) bianco

EAC LED IP20 CE Bi-volt  ø 18,5 cm 
 Soltanto
 versione rosone
 d'incasso

2143



Sorgente di luce

40 x LED STRIP 30V 2,9W.
Led 2700 K. CRI >80. 13840 lm. 119 lm/W.
Driver Voltaggio Costante 30V.
 100-240V. 50/60Hz.
Dimming: 1-10V.

Permette l'installazione da superficie o incasso.

Opzioni di personalizzazione disponibili

- Configurazione layout su www.vibia.com
 - LED 3000 K / 4000 K.
 - Dimming: DALI o Casambi.
 Cambi soggetti a quantità, sovrapprezzo
 e date di consegna più lunghe.

Materiali

Stick: PA6 + GF 10%.
 Diffusore: Metacrilato.
 Rosone: Acciaio.

Imballo

2 Colli.
 Vol. Totale 0,6600 m³.
 Peso lordo 16,9 Kg.
 Peso netto 13 Kg.

2143 14 /13 Marrone
 (RAL 8019)

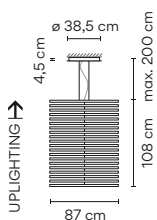
2143 58 /13 Bianco
 (RAL D2 1109005)

2191-14 Kit rosone d'incasso
 (96mm) marrone

2191-58 Kit rosone d'incasso
 (96mm) bianco

EAC LED IP20 CE Bi-volt  ø 18,5 cm 
 Soltanto
 versione rosone
 d'incasso

2151



Sorgente di luce

20 x LED STRIP 30V 5,8W.
Led 2700 K. CRI >80. 13840 lm. 119 lm/W.
Driver Voltaggio Costante 30V.
 100-240V. 50/60Hz.
Dimming: 1-10V.

Permette l'installazione da superficie o incasso.

Opzioni di personalizzazione disponibili

- Configurazione layout su www.vibia.com
 - LED 3000 K / 4000 K.
 - Dimming: DALI o Casambi.
 Cambi soggetti a quantità, sovrapprezzo
 e date di consegna più lunghe.

Materiali

Stick: PA6 + GF 10%.
 Diffusore: Metacrilato.
 Rosone: Acciaio.

Imballo

2 Colli.
 Vol. Totale 0,6360 m³.
 Peso lordo 14,8 Kg.
 Peso netto 7,8 Kg.

2151 14 /13 Marrone
 (RAL 8019)

2151 58 /13 Bianco
 (RAL D2 1109005)

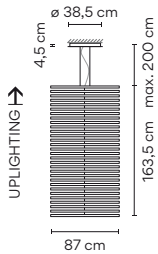
2191-14 Kit rosone d'incasso
 (96mm) marrone

2191-58 Kit rosone d'incasso
 (96mm) bianco

EAC LED IP20 CE Bi-volt  ø 18,5 cm 
 Soltanto
 versione rosone
 d'incasso

Rhythm Vertical

2152



Sorgente di luce

30 x LED STRIP 30V 5,8W.
Led 2700 K. CRI >80. 20760 lm. 119 lm/W.
Driver Voltaggio Costante 30V.
 100-240V. 50/60Hz.
Dimming: 1-10V.

Permette l'installazione da superficie o incasso.

Opzioni di personalizzazione disponibili
 - Configurazione layout su www.vibia.com
 - LED 3000 K / 4000 K.
 Cambi soggetti a quantità, sovrapprezzo e date di consegna più lunghe.

Materiali

Stick: PA6 + GF 10%.
 Diffusore: Metacrilato.
 Rosone: Acciaio.

Imballo

2 Colli.
 Vol. Totale 0,6950 m³.
 Peso lordo 24 Kg.
 Peso netto 21,5 Kg.

2152 14 /13 Marrone
 (RAL 8019)

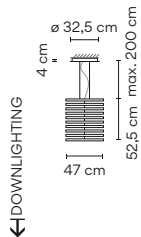
2152 58 /13 Bianco
 (RAL D2 1109005)

2191-14 Kit rosone d'incasso
 (96mm) marrone

2191-58 Kit rosone d'incasso
 (96mm) bianco

EAC LED IP20 CE Bi-volt  ø 18,5 cm 
 Soltanto versione rosone d'incasso

2170



Sorgente di luce

10 x LED STRIP 30V 2,9W.
Led 2700 K. CRI >80. 3460 lm. 119 lm/W.
Driver Voltaggio Costante 30V.
 100-240V. 50/60Hz.
Dimming: 1-10V.

Permette l'installazione da superficie o incasso.

Opzioni di personalizzazione disponibili
 - Configurazione layout su www.vibia.com
 - LED 3000 K / 4000 K.
 - Dimming: DALI o Casambi.
 Cambi soggetti a quantità, sovrapprezzo e date di consegna più lunghe.

Materiali

Stick: PA6 + GF 10%.
 Diffusore: Metacrilato.
 Rosone: Acciaio.

Imballo

2 Colli.
 Vol. Totale 0,5500 m³.
 Peso lordo 7,7 Kg.
 Peso netto 5,4 Kg.

2170 14 /13 Marrone
 (RAL 8019)

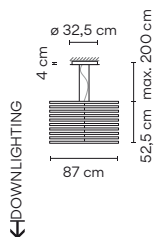
2170 58 /13 Bianco
 (RAL D2 1109005)

2192-14 Kit rosone d'incasso
 (96mm) marrone

2192-58 Kit rosone d'incasso
 (96mm) bianco

EAC LED IP20 CE Bi-volt  ø 18,5 cm 
 Soltanto versione rosone d'incasso

2175



Sorgente di luce

10 x LED STRIP 30V 5,8W.
Led 2700 K. CRI >80. 6920 lm. 119 lm/W.
Driver Voltaggio Costante 30V.
 100-240V. 50/60Hz.
Dimming: 1-10V.

Permette l'installazione da superficie o incasso.

Opzioni di personalizzazione disponibili
 - Configurazione layout su www.vibia.com
 - LED 3000 K / 4000 K.
 - Dimming: DALI o Casambi.
 Cambi soggetti a quantità, sovrapprezzo e date di consegna più lunghe.

Materiali

Stick: PA6 + GF 10%.
 Diffusore: Metacrilato.
 Rosone: Acciaio.

Imballo

2 Colli.
 Vol. Totale 0,5800 m³.
 Peso lordo 9,5 Kg.
 Peso netto 7,8 Kg.

2175 14 /13 Marrone
 (RAL 8019)

2175 58 /13 Bianco
 (RAL D2 1109005)

2192-14 Kit rosone d'incasso
 (96mm) marrone

2192-58 Kit rosone d'incasso
 (96mm) bianco

EAC LED IP20 CE Bi-volt  ø 18,5 cm 
 Soltanto versione rosone d'incasso

Ameba

Design by Pete Sans

Free form compositions, infinite creations. Ameba's modular hanging lamp is composed of five different components, allowing for bespoke mix and matching.



Crea la tua configurazione di prodotto rapida e semplice su vibia.com

Vai su vibia.com e scopi il modo più veloce, più efficace per configurare un designo unico di Ameba.

2200 x 1, 2205 x 1, 2225 x 1

Versione LED

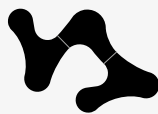
2202 x 1, 2207 x 1, 2226 x 1



2205 x 2, 2210 x 1, 2225 x 1

Versione LED

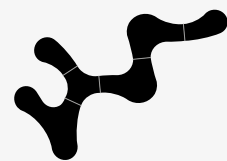
2207 x 2, 2212 x 1, 2226 x 1



2200 x 2, 2205 x 1, 2210 x 2, 2220 x 1, 2225 x 1

Versione LED

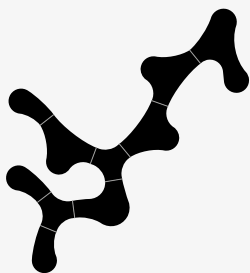
2202 x 2, 2207 x 1, 2212 x 2, 2222 x 1, 2226 x 1



2200 x 3, 2205 x 1, 2210 x 1, 2215 x 3, 2220 x 2, 2225 x 1

Versione LED


2202 x 3, 2207 x 1, 2212 x 1, 2217 x 3, 2222 x 2, 2226 x 1



2200 x 3, 2205 x 3, 2210 x 4, 2215 x 4, 2220 x 4, 2225 x 1

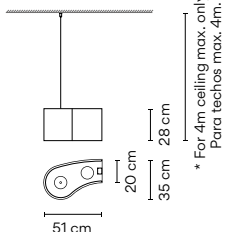
Versione LED

2202 x 3, 2207 x 3, 2212 x 4, 2217 x 4, 2222 x 4, 2226 x 1



Sospensione

2200



Sorgente di luce

Alternativa  

2 x MASTER LEDBulb E27 230V 15W.
Alternativa
2 x COMPACT FLUORESCENT
E27 230V 15W Max.

È possibile collegare un massimo di 25 moduli ad un solo punto luce. Per composizioni più grandi, controllare il sistema di connessione. Specificare nell'ordine se l'installazione è per soffitti oltre i 4 mt.

Opzioni di personalizzazione disponibili

- Configurazione layout su www.vibia.com
Cambi soggetti a quantità, sovrapprezzo e date di consegna più lunghe.

Materiali

Corpo: Schiuma di poliuretano.
Diffusore: Metacrilato.

Imballo

1 Collo.
0,42 x 0,71 x 0,66 m.
Vol. 0,1968 m³.
Peso lordo 9,2 Kg.
Peso netto 5,8 Kg.

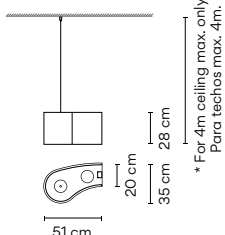
2200 03 Bianco
(RAL 9010)

2200 18 Grafite
(RAL 7016)



2202

Nuovo



Sorgente di luce



2 x LED 9,2W 500mA.
LED 3000 K. CRI >90. 1554 lm. 84,45 lm/W.
Driver Corrente Costante 500mA.
110-240V. 50/60Hz.
Dimming: DALI.

È possibile collegare un massimo di 25 moduli ad un solo punto luce. Per composizioni più grandi, controllare il sistema di connessione. Specificare nell'ordine se l'installazione è per soffitti oltre i 4 mt.

Opzioni di personalizzazione disponibili

- Configurazione layout su www.vibia.com
Cambi soggetti a quantità, sovrapprezzo e date di consegna più lunghe.

Materiali

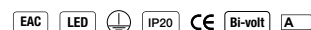
Corpo del driver: Alluminio.
Corpo: Schiuma di poliuretano.
Diffusore: Metacrilato.

Imballo

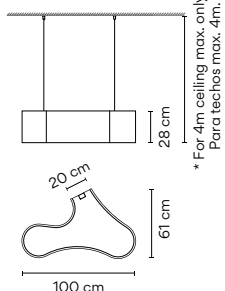
1 Collo.
0,42x 0,71 x 0,66 m.
Vol. 0,1968 m³.
Peso lordo 9,2 Kg.
Peso netto 5,8 Kg.

2202 03 /21 Bianco
(RAL 9010)

2202 18 /21 Grafite
(RAL 7016)



2205



Sorgente di luce

Alternativa  

3 x MASTER LEDBulb E27 230V 15W.
Alternativa
3 x COMPACT FLUORESCENT
E27 230V 15W Max.

È possibile collegare un massimo di 25 moduli ad un solo punto luce. Per composizioni più grandi, controllare il sistema di connessione. Specificare nell'ordine se l'installazione è per soffitti oltre i 4 mt.

Opzioni di personalizzazione disponibili

- Configurazione layout su www.vibia.com
Cambi soggetti a quantità, sovrapprezzo e date di consegna più lunghe.

Materiali

Corpo: Schiuma di poliuretano.
Diffusore: Metacrilato.

Imballo

1 Collo.
0,45 x 0,95 x 0,95 m.
Vol. 0,4061 m³.
Peso lordo 14,4 Kg.
Peso netto 12,2 Kg.

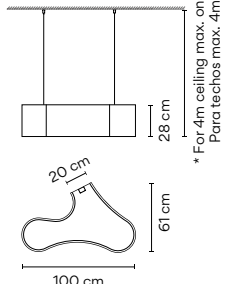
2205 03 Bianco
(RAL 9010)

2205 18 Grafite
(RAL 7016)



2207

Nuovo



Sorgente di luce



4 x LED 9,2W 500mA.
LED 3000 K. CRI >90. 3108 lm. 84,45 lm/W.
Driver Corrente Costante 500mA.
110-240V. 50/60Hz.
Dimming: DALI.

È possibile collegare un massimo di 25 moduli ad un solo punto luce. Per composizioni più grandi, controllare il sistema di connessione. Specificare nell'ordine se l'installazione è per soffitti oltre i 4 mt.

Opzioni di personalizzazione disponibili

- Configurazione layout su www.vibia.com
Cambi soggetti a quantità, sovrapprezzo e date di consegna più lunghe.

Materiali

Corpo: Schiuma di poliuretano.
Diffusore: Metacrilato.

Imballo

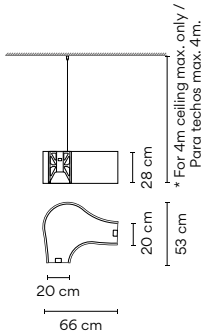
1 Collo.
0,45 x 0,95 x 0,95 m.
Vol. 0,4061 m³.
Peso lordo 14,4 Kg.
Peso netto 12,2 Kg.


2207 03 /21 Bianco
(RAL 9010)

2207 18 /21 Grafite
(RAL 7016)



2210

**Sorgente di luce**

Alternativa 

3 x MASTER LEDBulb E27 230V 15W.

Alternativa

3 x COMPACT FLUORESCENT
E27 230V 15W Max.

È possibile collegare un massimo di 25 moduli ad un solo punto luce. Per composizioni più grandi, controllare il sistema di connessione. Specificare nell'ordine se l'installazione è per soffitti oltre i 4 mt.

Opzioni di personalizzazione disponibili

- Configurazione layout su www.vibia.com
Cambi soggetti a quantità, sovrapprezzo e date di consegna più lunghe.

Materiali

Corpo: Schiuma di poliuretano.
Diffusore: Metacrilato.

Imballo

1 Collo.
0,50 x 0,77 x 0,77 m.
Vol. 0,2960 m³.
Peso lordo 11,4 Kg.
Peso netto 9 Kg.

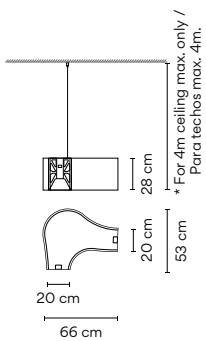
2210 03 Bianco
(RAL 9010)

2210 18 Grafite
(RAL 7016)

EAC  IP20 

2212

Nuovo

**Sorgente di luce**

3 x LED 9,2W 500mA.
LED 3000 K. CRI >90. 2331 lm. 84,45 lm/W.
Driver Corrente Costante 500mA.
110-240V. 50/60Hz.
Dimming: DALI.

È possibile collegare un massimo di 25 moduli ad un solo punto luce. Per composizioni più grandi, controllare il sistema di connessione. Specificare nell'ordine se l'installazione è per soffitti oltre i 4 mt.

Opzioni di personalizzazione disponibili

- Configurazione layout su www.vibia.com
Cambi soggetti a quantità, sovrapprezzo e date di consegna più lunghe.

Materiali





Corpo del driver: Alluminio.
Corpo: Schiuma di poliuretano.
Diffusore: Metacrilato.

Imballo

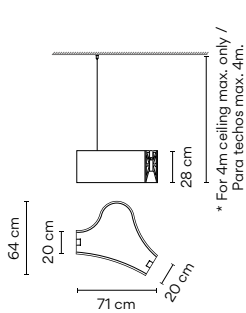
1 Collo.
0,50 x 0,77 x 0,77 m.
Vol. 0,2960 m³.
Peso lordo 11,4 Kg.
Peso netto 9 Kg.


2212 03 /21 Bianco
(RAL 9010)

2212 18 /21 Grafite
(RAL 7016)

EAC   IP20  Bi-volt 

2215

**Sorgente di luce**

Alternativa 

3 x MASTER LEDBulb E27 230V 15W.

Alternativa

3 x COMPACT FLUORESCENT
E27 230V 15W Max.

È possibile collegare un massimo di 25 moduli ad un solo punto luce. Per composizioni più grandi, controllare il sistema di connessione. Specificare nell'ordine se l'installazione è per soffitti oltre i 4 mt.

Opzioni di personalizzazione disponibili

- Configurazione layout su www.vibia.com
Cambi soggetti a quantità, sovrapprezzo e date di consegna più lunghe.

Materiali

Corpo: Schiuma di poliuretano.
Diffusore: Metacrilato.

Imballo

1 Collo.
0,50 x 0,77 x 0,77 m.
Vol. 0,2960 m³.
Peso lordo 14,6 Kg.
Peso netto 10 Kg.

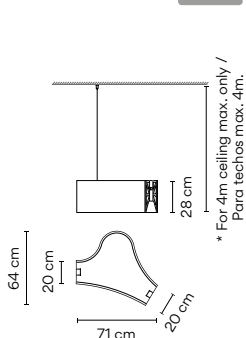
2215 03 Bianco
(RAL 9010)

2215 18 Grafite
(RAL 7016)

EAC  IP20 

2217

Nuovo

**Sorgente di luce**

3 x LED 9,2W 500mA.
LED 3000 K. CRI >90. 2331 lm. 84,45 lm/W.
Driver Corrente Costante 500mA.
110-240V. 50/60Hz.
Dimming: DALI.

È possibile collegare un massimo di 25 moduli ad un solo punto luce. Per composizioni più grandi, controllare il sistema di connessione. Specificare nell'ordine se l'installazione è per soffitti oltre i 4 mt.

Opzioni di personalizzazione disponibili

- Configurazione layout su www.vibia.com
Cambi soggetti a quantità, sovrapprezzo e date di consegna più lunghe.

Materiali





Corpo: Schiuma di poliuretano.
Diffusore: Metacrilato.

Imballo

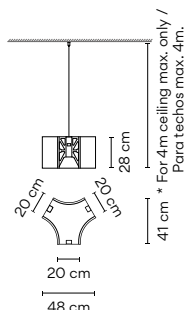
1 Collo.
0,50 x 0,77 x 0,77 m.
Vol. 0,2960 m³.
Peso lordo 14,6 Kg.
Peso netto 10 Kg.

2217 03 /21 Bianco
(RAL 9010)

2217 18 /21 Grafite
(RAL 7016)

EAC   IP20  Bi-volt 

2220



Sorgente di luce

Alternativa
 1 x MASTER LEDBulb E27 230V 15W.
 Alternativa
 1 x COMPACT FLUORESCENT
 E27 230V 23W Max.

È possibile collegare un massimo di 25 moduli ad un solo punto luce. Per composizioni più grandi, controllare il sistema di connessione. Specificare nell'ordine se l'installazione è per soffitti oltre i 4 mt.

Opzioni di personalizzazione disponibili
 - Configurazione layout su www.vibia.com
 Cambi soggetti a quantità, sovrapprezzo e date di consegna più lunghe.

Materiali

Corpo: Schiuma di poliuretano.
 Diffusore: Metacrilato.

Imballo

1 Collo.
 0,42 x 0,66 x 0,71 m.
 Vol. 0,1968 m³.
 Peso lordo 8 Kg.
 Peso netto 4,6 Kg.

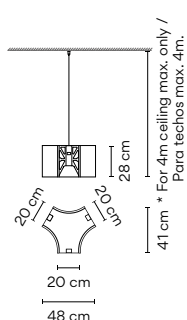
2220 03 Bianco
 (RAL 9010)

2220 18 Grafite
 (RAL 7016)



2222

Nuovo



Sorgente di luce

1 x LED PLATE 13,5W 700mA.
 LED 3000 K. CRI >90. 998 lm. 84,45 lm/W.
 Driver Corrente Costante 700mA.
 110-240V. 50/60Hz.
Dimming: DALI.

È possibile collegare un massimo di 25 moduli ad un solo punto luce. Per composizioni più grandi, controllare il sistema di connessione. Specificare nell'ordine se l'installazione è per soffitti oltre i 4 mt.

Opzioni di personalizzazione disponibili
 - Configurazione layout su www.vibia.com
 Cambi soggetti a quantità, sovrapprezzo e date di consegna più lunghe.

Materiali

Corpo del driver: Alluminio.
 Corpo: Schiuma di poliuretano.
 Diffusore: Metacrilato.

Imballo

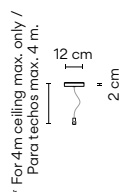
1 Collo.
 0,42 x 0,66 x 0,71 m.
 Vol. 0,1968 m³.
 Peso lordo 8 Kg.
 Peso netto 4,6 Kg.

2222 03 /21 Bianco
 (RAL 9010)

2222 18 /21 Grafite
 (RAL 7016)



2225



Per rif.
 2200, 2205, 2210, 2215, 2220.

Rosone in cromo.

Opzioni di personalizzazione disponibili
 - Configurazione layout su www.vibia.com
 Cambi soggetti a quantità, sovrapprezzo e date di consegna più lunghe.

Materiali

Disco Rosone: Acciaio.

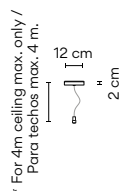
Imballo

1 Collo.
 0,20 x 0,20 x 0,20 m.
 Vol. 0,0080 m³.
 Peso lordo 1,2 Kg.
 Peso netto 0,8 Kg.

2225 01 Cromo
 (Chromeplated)



2226



Per rif.
 2202, 2207, 2212, 2217, 2222.

Rosone in cromo.

Dimming: DALI System.

Opzioni di personalizzazione disponibili
 - Configurazione layout su www.vibia.com
 Cambi soggetti a quantità, sovrapprezzo e date di consegna più lunghe.

Materiali

Disco Rosone: Acciaio.

Imballo

1 Collo.
 0,20 x 0,20 x 0,20 m.
 Vol. 0,0080 m³.
 Peso lordo 1,2 Kg.
 Peso netto 0,8 Kg.

2226 01 Cromo
 (Chromeplated)



Guise

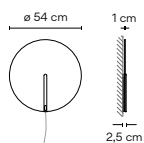
Design by Stefan Diez

Crafted of precision glass and embedded with a row of recessed LEDs, Guise explores the relationship between light and transparency. The light inside the glass appears invisible while the delicately engraved surface radiates an intense glow, the markings beautifully diffusing the light.



Parete

2260



Sorgente di luce

1 x LED STRIP 24V 10W.
LED 3000 K. CRI >90. 871,2 lm. 87,12 lm/W.
Driver Voltaggio Costante 24V.
100-240V. 50/60Hz.
Dimming: Sensore Ottico.

Lunghezza cavo con spina 3 m.

Opzioni di personalizzazione disponibili

- LED 4000 K.
Cambi soggetti a quantità, sovrapprezzo e date di consegna più lunghe.

Materiali

Diffusore: Vetro di borosilicato.
Supporto LED: Alluminio.

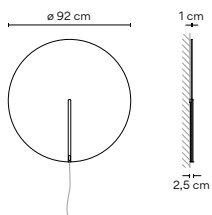
Imballo

1 Collo.
0,69 x 0,69 x 0,09 m.
Vol. 0,043 m³.
Peso lordo 7 Kg.
Peso netto 4 Kg.

2260 18 /26 Grafite
(ADAPTA RF9913WX)



2262



Sorgente di luce

1 x LED STRIP 24V 17,2W.
LED 3000 K. CRI >90. 1504,8 lm. 87,12 lm/W.
Driver Voltaggio Costante 24V.
100-240V. 50/60Hz.
Dimming: Sensore Ottico.

Lunghezza cavo con spina 3 m.

Opzioni di personalizzazione disponibili

- LED 4000 K.
Cambi soggetti a quantità, sovrapprezzo e date di consegna più lunghe.

Materiali

Diffusore: Vetro di borosilicato.
Supporto LED: Alluminio.

Imballo

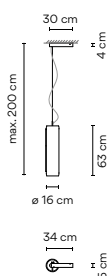
1 Collo.
1,04 x 1,04 x 0,10 m.
Vol. 0,104 m³.
Peso lordo 16,5 Kg.
Peso netto 11,58 Kg.

2262 18 /26 Grafite
(ADAPTA RF9913WX)



Sospensione

2270



Sorgente di luce

1 x LED STRIP 24V 20W.
LED 3000 K. CRI >90. 1742,4 lm. 87,12 lm/W.
Driver Voltaggio Costante 24V.
110-240V. 50/60Hz.

Dimming: Sensore Ottico.

Opzioni di personalizzazione disponibili

- LED 4000 K.
- Dimming: DALI o Casambi.
- Lunghezza extra di cavo.
- Cambi soggetti a quantità, sovrapprezzo e date di consegna più lunghe.

Materiali

Diffusore: Vetro di borosilicato.
Corpo: Alluminio.

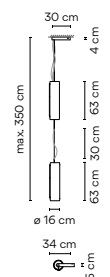
Imballo

1 Collo.
0,87 x 0,35 x 0,37 m.
Vol. 0,113 m³.
Peso lordo 6,5 Kg.
Peso netto 5 Kg.

2270 18 /26 Grafite
(ADAPTA RF9913WX)



2271



Sorgente di luce

2 x LED STRIP 24V 20W.
LED 3000 K. CRI >90. 3484,8 lm. 87,12 lm/W.
Driver Voltaggio Costante 24V.
110-240V. 50/60Hz.

Dimming: 1-10V.

Opzioni di personalizzazione disponibili

- LED 4000 K.
- Dimming: DALI.
- Lunghezza extra di cavo.
- Cambi soggetti a quantità, sovrapprezzo e date di consegna più lunghe.

Materiali

Diffusore: Vetro di borosilicato.
Corpo: Alluminio.

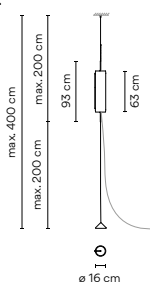
Imballo

2 Colli.
Vol. Totale 0,231 m³.
Peso lordo 13 Kg.
Peso netto 10 Kg.

2271 18 /23 Grafite
(ADAPTA RF9913WX)



2272



Sorgente di luce

1 x LED STRIP 24V 20W.
LED 3000 K. CRI >90. 1742,4 lm. 87,12 lm/W.
Driver Voltaggio Costante 24V.
100-240V. 50/60Hz.

Dimming: Sensore Ottico.

Lunghezza cavo con spina 2 m.

Opzioni di personalizzazione disponibili

- LED 4000 K.
- Lunghezza extra di cavo.
- Cambi soggetti a quantità, sovrapprezzo e date di consegna più lunghe.

Materiali

Diffusore: Vetro di borosilicato.
Corpo: Alluminio.

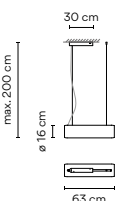
Imballo

1 Collo.
1,18 x 0,35 x 0,37 m.
Vol. 0,153 m³.
Peso lordo 7 Kg.
Peso netto 5 Kg.

2272 18 /26 Grafite
(ADAPTA RF9913WX)



2275



Sorgente di luce

1 x LED STRIP 24V 20W.
LED 3000 K. CRI >90. 1742,4 lm. 87,12 lm/W.
Driver Voltaggio Costante 24V.
110-240V. 50/60Hz.

Dimming: Sensore Ottico.

Opzioni di personalizzazione disponibili

- LED 4000 K.
- Dimming: DALI o Casambi.
- Lunghezza extra di cavo.
- Cambi soggetti a quantità, sovrapprezzo e date di consegna più lunghe.

Materiali

Diffusore: Vetro di borosilicato.
Corpo: Alluminio.

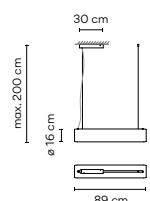
Imballo

1 Collo.
0,87 x 0,35 x 0,37 m.
Vol. 0,113 m³.
Peso lordo 6,5 Kg.
Peso netto 5 Kg.

2275 18 /26 Grafite
(ADAPTA RF9913WX)



2277



Sorgente di luce

1 x LED STRIP 24V 30W.
LED 3000 K. CRI >90. 2613,6 lm. 87,12 lm/W.
Driver Voltaggio Costante 24V.
100-240V. 50/60Hz.

Dimming: Sensore Ottico.

Opzioni di personalizzazione disponibili

- LED 4000 K.
- Dimming: Casambi.
- Lunghezza extra di cavo.
- Cambi soggetti a quantità, sovrapprezzo e date di consegna più lunghe.

Materiali

Diffusore: Vetro di borosilicato.
Corpo: Alluminio.

Imballo

1 Collo.
1,18 x 0,35 x 0,37 m.
Vol. 0,153 m³.
Peso lordo 9,5 Kg.
Peso netto 7,5 Kg.

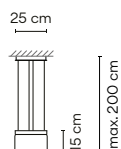
2277 18 /26 Grafite
(ADAPTA RF9913WX)



2282

Nuovo

Sorgente di luce



1 x LED STRIP 24V 12W.
LED 3000 K. CRI >90. 1069 lm. 118 lm/W.
Driver Voltaggio Costante 24V.
 110-240V. 50/60Hz.
 / **2B**: Dimming: 1-10V, Push.
 / **26**: Dimming: Sensore dimmer
 su supporto LED

Opzioni di personalizzazione disponibili

- LED 4000 K.
- Dimming: DALI o Casambi.
- Lunghezza extra di cavo.
- Cambi soggetti a quantità, sovrapprezzo e date di consegna più lunghe.

Materiali

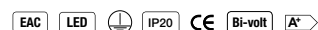
Diffusore: Vetro di borosilicato.
 Corpo: Alluminio.
 Rosone: Acciaio.

Imballo

1 Collo.
 0,41 x 0,41 x 0,38 m.
 Vol. 0,0639 m³.
 Peso lordo 3,3 Kg.

2282 18 /2B Grafite
 (ADAPTA RF9913WX)

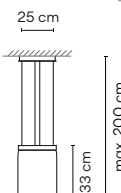
2282 18 /26 Grafite
 (ADAPTA RF9913WX)



2284

Nuovo

Sorgente di luce



1 x LED STRIP 24V 12W.
LED 3000 K. CRI >90. 1069 lm. 118 lm/W.
Driver Voltaggio Costante 24V.
 110-240V. 50/60Hz.
 / **2B**: Dimming: 1-10V, Push.
 / **26**: Dimming: Sensore dimmer
 su supporto LED

Opzioni di personalizzazione disponibili

- LED 4000 K.
- Dimming: DALI o Casambi.
- Lunghezza extra di cavo.
- Cambi soggetti a quantità, sovrapprezzo e date di consegna più lunghe.

Materiali

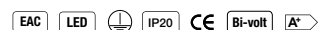
Diffusore: Vetro di borosilicato.
 Corpo: Alluminio.
 Rosone: Acciaio.

Imballo

1 Collo.
 0,41 x 0,41 x 0,56 m.
 Vol. 0,0941 m³.
 Peso lordo 6,2 Kg.
 Peso netto 5,2 Kg.

2284 18 /2B Grafite
 (ADAPTA RF9913WX)

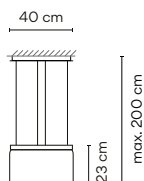
2284 18 /26 Grafite
 (ADAPTA RF9913WX)



2288

Nuovo

Sorgente di luce



1 x LED STRIP 24V 18W.
LED 3000 K. CRI >90. 1325 lm. 118 lm/W.
Driver Voltaggio Costante 24V.
 220-240V. 50/60Hz.

/ **2B**: Dimming: 1-10V, Push.
 / **26**: Dimming: Sensore dimmer
 su supporto LED

Opzioni di personalizzazione disponibili

- LED 4000 K.
- Dimming: DALI o Casambi.
- Lunghezza extra di cavo.
- Cambi soggetti a quantità, sovrapprezzo e date di consegna più lunghe.

Materiali

Diffusore: Vetro di borosilicato.
 Corpo: Alluminio.
 Rosone: Acciaio.

Imballo

1 Collo.
 0,56 x 0,56 x 0,46 m.
 Vol. 0,1443 m³.
 Peso lordo 11,7 Kg.
 Peso netto 9,7 Kg.

2288 18 /2B Grafite
 (ADAPTA RF9913WX)

2288 18 /26 Grafite
 (ADAPTA RF9913WX)

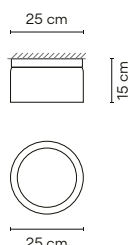


Soffitto

2292

Nuovo

Sorgente di luce



1 x LED STRIP 24V 12W.
LED 3000 K. CRI >90. 1069 lm. 118 lm/W.
Driver Voltaggio Costante 24V.
110-240V. 50/60Hz.
Dimming: 1-10V, Push.

Opzioni di personalizzazione disponibili
- LED 4000 K.
- Dimming: DALI, Casambi.
Cambi soggetti a quantità, sovrapprezzo e date di consegna più lunghe.

Materiali

Diffusore: Vetro di borosilicato.
Corpo: Alluminio.

Imballo

1 Collo.
0,41 x 0,41 x 0,33 m.
Vol. 0,0555 m³.
Peso lordo 3,2 Kg.
Peso netto 2,2 Kg.

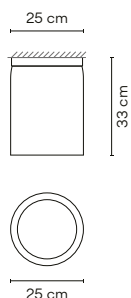
2292 18 /2B Grafite
(ADAPTA RF9913WX)



2294

Nuovo

Sorgente di luce



1 x LED STRIP 24V 12W.
LED 3000 K. CRI >90. 1069 lm. 118 lm/W.
Driver Voltaggio Costante 24V.
110-240V. 50/60Hz.
Dimming: 1-10V, Push.

Opzioni di personalizzazione disponibili
- LED 4000 K.
- Dimming: DALI, Casambi.
Cambi soggetti a quantità, sovrapprezzo e date di consegna più lunghe.

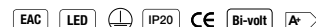
Materiali

Diffusore: Vetro di borosilicato.
Corpo: Alluminio.

Imballo

1 Collo.
0,41 x 0,41 x 0,51 m.
Vol. 0,0857 m³.
Peso lordo 6,1 Kg.
Peso netto 5,1 Kg.

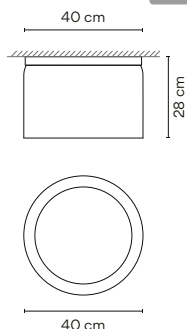
2294 18 /2B Grafite
(ADAPTA RF9913WX)



2298

Nuovo

Sorgente di luce



1 x LED STRIP 24V 18W.
LED 3000 K. CRI >90. 1325 lm. 118 lm/W.
Driver Voltaggio Costante 24V.
220-240V. 50/60Hz.
Dimming: 1-10V, Push.

Opzioni di personalizzazione disponibili
- LED 4000 K.
- Dimming: DALI, Casambi.
Cambi soggetti a quantità, sovrapprezzo e date di consegna più lunghe.

Materiali

Diffusore: Vetro di borosilicato.
Corpo: Alluminio.

Imballo

1 Collo.
0,56 x 0,56 x 0,46 m.
Vol. 0,1443 m³.
Peso lordo 13,3 Kg.
Peso netto 11,3 Kg.

2298 18 /2B Grafite
(ADAPTA RF9913WX)



Halo Circular


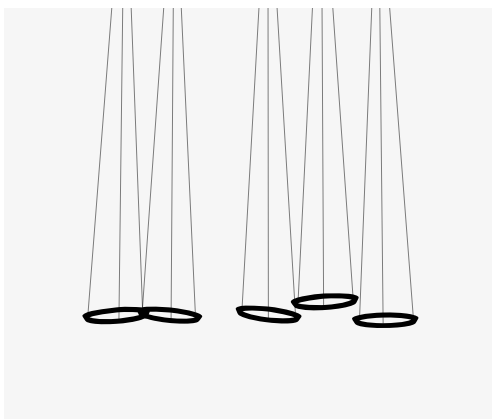
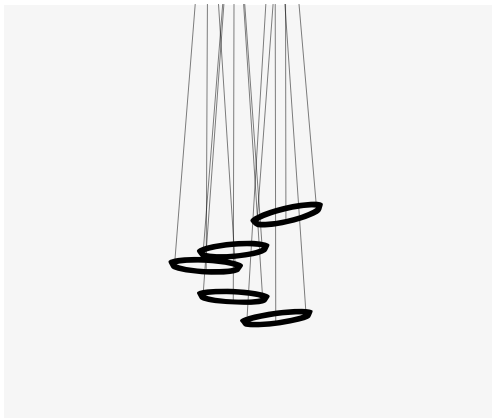
Design by Martín Azúa

A seamless merging of light and matter, Halo lends the effect of light floating in air. Powered by LED bulbs that remain invisible within their opalized, spherical moulds, the light flows freely from its source.



**Crea la tua configurazione di prodotto
rapida e semplice su vibia.com**

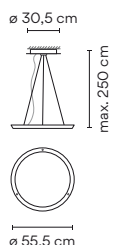
Vai su vibia.com e scopi il modo più veloce,
più efficace per configurare un designo
unico di Halo.



Halo Circular

Sospensione

2330



Sorgente di luce

1 x LED STRIP 24V 23W.
Led 3000 K. CRI >80.
 2086 lm. 90,7 lm/W.
Driver Voltaggio Costante 24V.
 100-277V. 50/60Hz.
Dimming: 1-10V.

Opzioni di personalizzazione disponibili
 - Configurazione layout su www.vibia.com
 - Dimming: DALI o Casambi.
 Cambi soggetti a quantità, sovrapprezzo e date di consegna più lunghe.

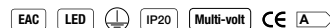
Materiali

Diffusore: PMMA.
 Rosone: Acciaio.

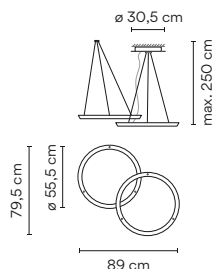
Imballo

1 Collo.
 0,12 x 0,65 x 0,65 m.
 Vol. 0,0507 m³.
 Peso lordo 5,75 Kg.
 Peso netto 3,75 Kg.

2330 03 Bianco
 (RAL 9016)



2331



Sorgente di luce

2 x LED STRIP 24V 23W.
Led 3000 K. CRI >80.
 4172 lm. 90,7 lm/W.
Driver Voltaggio Costante 24V.
 100-277V. 50/60Hz.
Dimming: 1-10V.

Opzioni di personalizzazione disponibili
 - Configurazione layout su www.vibia.com
 - Dimming: DALI o Casambi.
 Cambi soggetti a quantità, sovrapprezzo e date di consegna più lunghe.

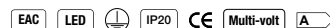
Materiali

Diffusore: PMMA.
 Rosone: Acciaio.

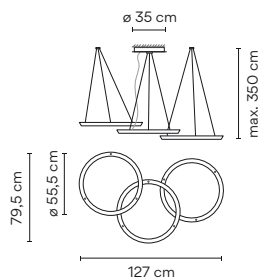
Imballo

1 Collo.
 0,24 x 0,65 x 0,65 m.
 Vol. 0,1014 m³.
 Peso lordo 10,25 Kg.
 Peso netto 6,25 Kg.

2331 03 Bianco
 (RAL 9016)



2332



Sorgente di luce

3 x LED STRIP 24V 23W.
Led 3000 K. CRI >80.
 6258 lm. 90,7 lm/W.
Driver Voltaggio Costante 24V.
 100-277V. 50/60Hz.
Dimming: 1-10V.

Opzioni di personalizzazione disponibili
 - Configurazione layout su www.vibia.com
 - Dimming: DALI o Casambi.
 Cambi soggetti a quantità, sovrapprezzo e date di consegna più lunghe.

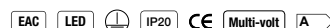
Materiali

Diffusore: PMMA.
 Rosone: Acciaio.

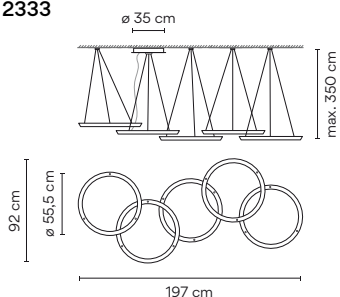
Imballo

1 Collo.
 0,36 x 0,65 x 0,65 m.
 Vol. 0,1521 m³.
 Peso lordo 14,75 Kg.
 Peso netto 8,75 Kg.

2332 03 Bianco
 (RAL 9016)



2333



Sorgente di luce

5 x LED STRIP 24V 23W.
Led 3000 K. CRI >80.
 10430 lm. 90,7 lm/W.
Driver Voltaggio Costante 24V.
 100-277V. 50/60Hz.
Dimming: 1-10V.

Opzioni di personalizzazione disponibili
 - Configurazione layout su www.vibia.com
 - Dimming: DALI o Casambi.
 Cambi soggetti a quantità, sovrapprezzo e date di consegna più lunghe.

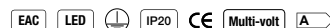
Materiali

Diffusore: PMMA.
 Rosone: Acciaio.

Imballo

1 Collo.
 0,60 x 0,65 x 0,65 m.
 Vol. 0,2535 m³.
 Peso lordo 23,75 Kg.
 Peso netto 13,75 Kg.


2333 03 Bianco
 (RAL 9016)



Halo Lineal

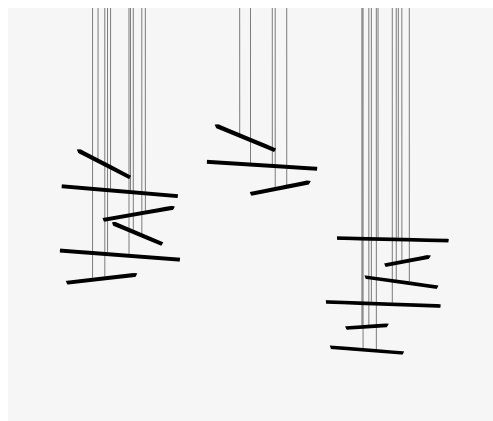

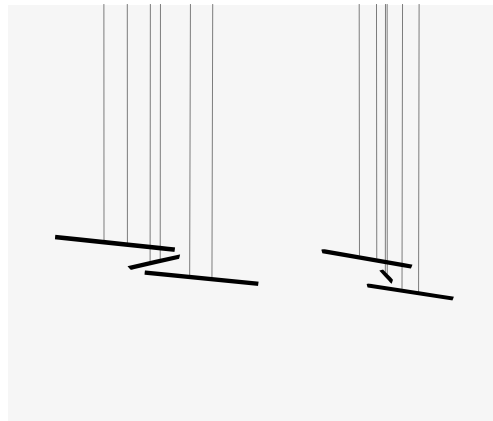
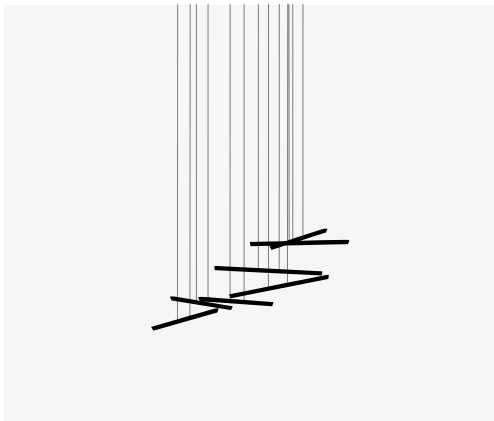
Design by Martín Azúa

A seamless merging of light and matter, Halo lends the effect of light floating in air. Powered by LED bulbs that remain invisible within their opalized, linear moulds, the light flows freely from its source.



Crea la tua configurazione di prodotto rapida e semplice su vibia.com

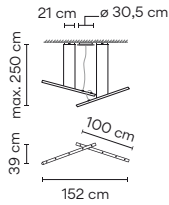
Vai su vibia.com e scopi il modo più veloce, più efficace per configurare un designo unico di Halo.



Halo Lineal

Sospensione

2340



Sorgente di luce

2 x LED STRIP 24V 15,3W.
Led 3000 K. CRI >80.
 2567 lm. 83,9 lm/W.
Driver Voltaggio Costante 24V.
 100-277V. 50/60Hz.
Dimming: 1-10V.

Opzioni di personalizzazione disponibili

- Configurazione layout su www.vibia.com
 - Dimming: DALI o Casambi.
 Cambi soggetti a quantità, sovrapprezzo e date di consegna più lunghe.

Materiali

Diffusore: PMMA.
 Rosone: Acciaio.

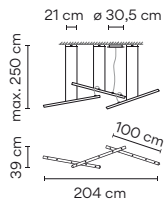
Imballo

2 Colli.
 Vol. Totale. 0,0753 m³.
 Peso lordo 6,2 Kg.
 Peso netto 5,58 Kg.

2340 03 Bianco
 (RAL 9016)



2341



Sorgente di luce

3 x LED STRIP 24V 15,3W.
Led 3000 K. CRI >80.
 3851 lm. 90,7 lm/W.
Driver Voltaggio Costante 24V.
 100-277V. 50/60Hz.
Dimming: 1-10V.

Opzioni di personalizzazione disponibili

- Configurazione layout su www.vibia.com
 - Dimming: DALI o Casambi.
 Cambi soggetti a quantità, sovrapprezzo e date di consegna più lunghe.

Materiali

Diffusore: PMMA.
 Rosone: Acciaio.

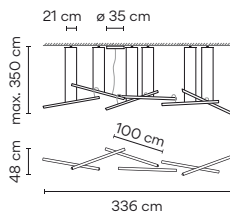
Imballo

2 Colli.
 Vol. Totale. 0,0753 m³.
 Peso lordo 7,3 Kg.
 Peso netto 6,57 Kg.

2341 03 Bianco
 (RAL 9016)



2342



Sorgente di luce

6 x LED STRIP 24V 15,3W.
Led 3000 K. CRI >80.
 7702 lm. 90,7 lm/W.
Driver Voltaggio Costante 24V.
 100-277V. 50/60Hz.
Dimming: 1-10V.

Opzioni di personalizzazione disponibili

- Configurazione layout su www.vibia.com
 - Dimming: DALI o Casambi.
 Cambi soggetti a quantità, sovrapprezzo e date di consegna più lunghe.

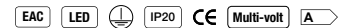
Materiali

Diffusore: PMMA.
 Rosone: Acciaio.

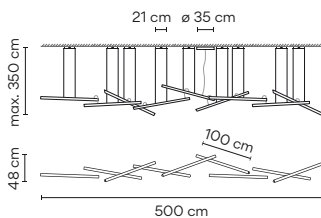
Imballo

1 Collo.
 0,20 x 0,24 x 1,10 m.
 Vol. 0,1267 m³.
 Peso lordo 11,8 Kg.
 Peso netto 10,25 Kg.

2342 03 Bianco
 (RAL 9016)



2343



Sorgente di luce

9 x LED STRIP 24V 15,3W.
Led 3000 K. CRI >80.
 11552 lm. 90,7 lm/W.
Driver Voltaggio Costante 24V.
 100-277V. 50/60Hz.
Dimming: 1-10V.

Opzioni di personalizzazione disponibili

- Configurazione layout su www.vibia.com
 - Dimming: DALI o Casambi.
 Cambi soggetti a quantità, sovrapprezzo e date di consegna più lunghe.

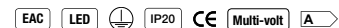
Materiali

Diffusore: PMMA.
 Rosone: Acciaio.

Imballo

1 Collo.
 0,22 x 0,48 x 1,20 m.
 Vol. 0,1267 m³.
 Peso lordo 15,7 Kg.
 Peso netto 14,13 Kg.


2343 03 Bianco
 (RAL 9016)



Halo Jewel

Design by Martín Azúa

Subtle light floating in the air and delicately suspended by a perfectly crafted steel structure. Light and matter in one.



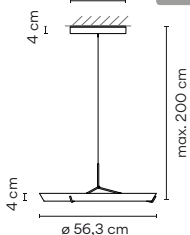
Sospensione

2350

ø 27 cm

Nuovo

Sorgente di luce



1 x LED STRIP 24V 23W.
LED 3000 K. CRI >80. 2024 lm. 98,8 lm/W.
Driver Voltaggio Costante 24V.
100-277V. 50/60Hz.
Dimming: 1-10V.

Opzioni di personalizzazione disponibili
- Dimming: DALI o Casambi.
Cambi soggetti a quantità, sovrapprezzo e date di consegna più lunghe.

Materiali

Diffusore: Metacrilato.
Supporto LED: Alluminio.
Struttura sospensione: Acciaio.
Rosone: Acciaio.

Imballo

1 Collo.
0,76 x 0,76 x 0,27 m.
Vol. 0,156 m³.
Peso lordo 7 Kg.
Peso netto 6,35 Kg.

2350 11 /23 Black
(NCS S 8500-N)

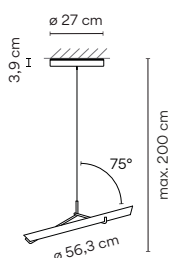
2350 20 /23 Gold
(Gold)

EAC LED IP20 CE Multi-volt A*

2351

Nuovo

Sorgente di luce



1 x LED STRIP 24V 23W.
LED 3000 K. CRI >80. 2024 lm. 98,8 lm/W.
Driver Voltaggio Costante 24V.
100-277V. 50/60Hz.
Dimming: 1-10V.

Opzioni di personalizzazione disponibili
- Dimming: DALI o Casambi.
Cambi soggetti a quantità, sovrapprezzo e date di consegna più lunghe.

Materiali

Diffusore: Metacrilato.
Supporto LED: Alluminio.
Struttura sospensione: Acciaio.
Rosone: Acciaio.

Imballo

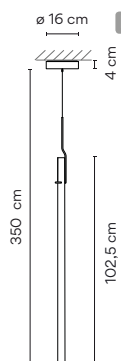
1 Collo.
0,76 x 0,76 x 0,27 m.
Vol. 0,156 m³.
Peso lordo 7 Kg.
Peso netto 6,35 Kg.

2351 11 /23 Black
(NCS S 8500-N)

2351 20 /23 Gold
(Gold)

EAC LED IP20 CE Multi-volt A*

2355



Nuovo

Sorgente di luce

1 x LED STRIP 24V 15,3W.
LED 3000 K. CRI >80. 1224 lm. 98,8 lm/W.
Driver Voltaggio Costante 24V.
220-240V. 50/60Hz.
Dimming: 1-10V.

Opzioni di personalizzazione disponibili
- Dimming: DALI o Casambi.
Cambi soggetti a quantità, sovrapprezzo
e date di consegna più lunghe.

Materiali

Diffusore: Metacrilato.
Supporto LED: Alluminio.
Struttura sospensione: Acciaio.
Rosone: Acciaio.

Imballo

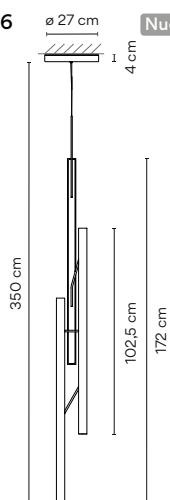
2 Colli.
Vol. Totale 0,055 m³.
Peso lordo 5 Kg.
Peso netto 4,1 Kg.

2355 11 /23 Black
(NCS S 8500-N)

2355 20 /23 Gold
(Gold)



2356



Nuovo

Sorgente di luce

3 x LED STRIP 24V 15,3W.
LED 3000 K. CRI >80. 3672 lm. 98,8 lm/W.
Driver Voltaggio Costante 24V.
100-277V. 50/60Hz.
Dimming: 1-10V.

Opzioni di personalizzazione disponibili
- Dimming: DALI o Casambi.
Cambi soggetti a quantità, sovrapprezzo
e date di consegna più lunghe.

Materiali

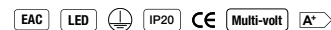
Diffusore: Metacrilato.
Supporto LED: Alluminio.
Struttura sospensione: Acciaio.
Rosone: Acciaio.

Imballo

2 Colli.
Vol. Totale 0,094 m³.
Peso lordo 7,4 Kg.
Peso netto 6,06 Kg.

2356 11 /23 Black
(NCS S 8500-N)

2356 20 /23 Gold
(Gold)



Halo Wall

Design by Martín Azúa

A seamless merging of light and matter, Halo Wall lends the effect of light floating in the air and bathing the walls. A feature piece which creates subtle, magical light.

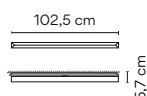


Parete

2360

Nuovo

Sorgente di luce



1 x LED STRIP 24V 15,3W.
Led 3000 K. CRI >80. 1224 lm. 80 lm/W.
Driver Voltaggio Costante 24V.
 220-240V. 50/60Hz.
Dimming: 1-10V.

Opzioni di personalizzazione disponibili
 - Dimming: DALI o Casambi.
 Cambi soggetti a quantità, sovrapprezzo e date di consegna più lunghe.

Materiali

Diffusore: Metacrilato.
 Supporto LED:
 Alluminio.

Imballo

1 Collo.
 0,10 x 1,025 x 0,10 m.
 Vol. 0,01 m³.
 Peso lordo 2,25 Kg.
 Peso netto 1,75 Kg.

2360 11 /23 Black
 (NCS S 8500-N)

2360 13 /23 Grey L1
 (NCS S 1000-N)

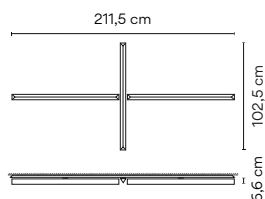


DISPONIBILE DA GIUGNO

2361

Nuovo

Sorgente di luce



3 x LED STRIP 24V 15,3W.
Led 3000 K. CRI >80. 3672 lm. 80 lm/W.
Driver Voltaggio Costante 24V.
 220-240V. 50/60Hz.
Dimming: 1-10V.

La rotazione attorno ad un asse centrale, consente di muovere gli stick nella posizione desiderata: perpendicolare, verticale, diagonale e progressiva, creando murali nello spazio.

Opzioni di personalizzazione disponibili
 - Dimming: DALI o Casambi.
 Cambi soggetti a quantità, sovrapprezzo e date di consegna più lunghe.

Materiali

Diffusori: Metacrilato.
 Supporto LED:
 Alluminio.

Imballo

1 Collo.
 0,15 x 2,20 x 0,15 m.
 Vol. 0,05 m³.
 Peso lordo 5,5 Kg.
 Peso netto 4,5 Kg.

2361 11 /23 Black
 (NCS S 8500-N)

2361 13 /23 Grey L1
 (NCS S 1000-N)

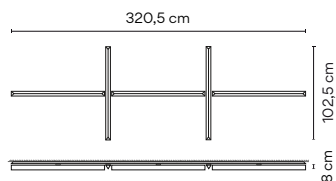


DISPONIBILE DA GIUGNO

2362

Nuovo

Sorgente di luce



5 x LED STRIP 24V 15,3W.
Led 3000 K. CRI >80. 6120 lm. 80 lm/W.
Driver Voltaggio Costante 24V.
 220-240V. 50/60Hz.
Dimming: 1-10V.

La rotazione attorno ad un asse centrale, consente di muovere gli stick nella posizione desiderata: perpendicolare, verticale, diagonale e progressiva, creando murali nello spazio.

Opzioni di personalizzazione disponibili
 - Dimming: DALI o Casambi.
 Cambi soggetti a quantità, sovrapprezzo e date di consegna più lunghe.

Materiali

Diffusore: Metacrilato.
 Supporto LED:
 Alluminio.

Imballo

1 Collo.
 0,15 x 3,40 x 0,15 m.
 Vol. 0,077 m³.
 Peso lordo 9,5 Kg.
 Peso netto 7,5 Kg.

2362 11 /23 Black
 (NCS S 8500-N)

2362 13 /23 Grey L1
 (NCS S 1000-N)




DISPONIBILE DA GIUGNO

Cosmos

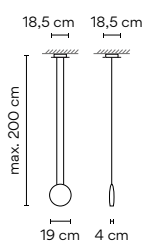
Design by Lievore, Altherr, Molina

Design and light become one with Cosmos pendant. Flattened spheres in suspension that naturally descend from the ceiling and use light to draw a fluctuating course like a constellation of stars.



Sospensione

2500



Sorgente di luce



1 x LED 4,5W 350mA.
Led 2700 K. CRI >80. 490 lm. 109 lm/W.
Driver Corrente Costante 350mA. 50/60Hz.
 / **10: Dimmable:** No. 100-240V.
 / **1B: Dimmable:** 1-10V, Push. 110-240V.

Opzioni di personalizzazione disponibili

- LED 3000 K / 4000 K.
 - Dimming: DALI o Casambi.
 - Lunghezza extra di cavo.
 Cambi soggetti a quantità, sovrapprezzo e date di consegna più lunghe.

Materiali

Diffusore: Policarbonato.
 Corpo: ABS.
 Disco Rosone: Acciaio.

Imballo

1 Collo.
 0,26 x 0,26 x 0,26 m.
 Vol. 0,0180 m³.
 Peso lordo 1,62 Kg.
 Peso netto 1,18 Kg.

2500 14 /10 Marrone
 (RAL 8019)

2500 14 /1B Marrone
 (RAL 8019)

2500 62 /10 Verde
 (PANTONE 5645)

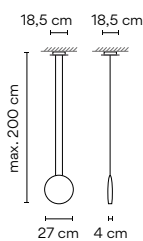
2500 62 /1B Verde
 (PANTONE 5645)

2500 66 /10 Grigio chiaro
 (PANTONE 403)

2500 66 /1B Grigio chiaro
 (PANTONE 403)



2501



Sorgente di luce



1 x LED 4,5W 350mA.
Led 2700 K. CRI >80. 490 lm. 109 lm/W.
Driver Corrente Costante 350mA. 50/60Hz.
Dimming: 1-10V, Push.
 / **10: Dimmable:** No. 100-240V.
 / **1B: Dimmable:** 1-10V, Push. 110-240V.

Opzioni di personalizzazione disponibili

- LED 3000 K / 4000 K.
 - Dimming: DALI o Casambi.
 - Lunghezza extra di cavo.
 Cambi soggetti a quantità, sovrapprezzo e date di consegna più lunghe.

Materiali

Diffusore: Policarbonato.
 Corpo: ABS.
 Disco Rosone: Acciaio.

Imballo

1 Collo.
 0,42 x 0,42 x 0,25 m.
 Vol. 0,0441 m³.
 Peso lordo 2,54 Kg.
 Peso netto 1,44 Kg.

2501 14 /10 Marrone
 (RAL 8019)

2501 14 /1B Marrone
 (RAL 8019)

2501 62 /10 Verde
 (PANTONE 5645)

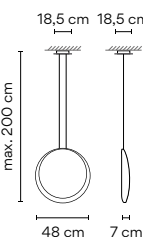
2501 62 /1B Verde
 (PANTONE 5645)

2501 66 /10 Grigio chiaro
 (PANTONE 403)

2501 66 /1B Grigio chiaro
 (PANTONE 403)



2502



Sorgente di luce



1 x LED 4,5W 350mA.
 1 x LED 1W 350mA.
Led 2700 K. CRI >80. 612 lm. 110 lm/W.
Driver Corrente Costante 350mA.
 110-240V. 50/60Hz.
Dimming: 1-10V, Push.

Opzioni di personalizzazione disponibili

- Dimming: DALI o Casambi.
 - Lunghezza extra di cavo.
 Cambi soggetti a quantità, sovrapprezzo e date di consegna più lunghe.

Materiali

Diffusore: Policarbonato.
 Corpo: Polietilene.
 Disco Rosone: Acciaio.

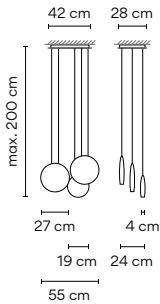
Imballo

1 Collo.
 0,60 x 0,60 x 0,27 m.
 Vol. 0,0970 m³.
 Peso lordo 5,58 Kg.
 Peso netto 3,15 Kg.

2502 03 /1B Bianco
 (RAL 9010)



2510

**Sorgente di luce**

3 x LED 4,5W 350mA.
Led 2700 K. CRI >80. 1471 lm. 109 lm/W.
Driver Corrente Costante 350mA.
 110-240V. 50/60Hz.
Dimming: DALI, 1-10V, Push.

Le composizioni e le finiture non possono essere cambiate.

Opzioni di personalizzazione disponibili

- LED 3000 K / 4000 K.
- Dimming: Casambi.
- Lunghezza extra di cavo.

Cambi soggetti a quantità, sovrapprezzo e date di consegna più lunghe.

Materiali

Diffusore: Policarbonato.
 Corpo: ABS.
 Disco Rosone: Acciaio.

Imballo

1 Collo.
 0,60 x 0,60 x 0,27 m.
 Vol. 0,0970 m³.
 Peso lordo 7,54 Kg.
 Peso netto 5,11 Kg.

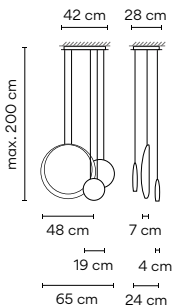
2510 62 /1A Verde , Marrone

e Grigio chiaro

(PANTONE 5645, RAL 8019, PANTONE 403)



2511

**Sorgente di luce**

3 x LED 4,5W 350mA.
 1 x LED 1W 350mA.
Led 2700 K. CRI >80. 1593 lm. 109 lm/W.
Driver Corrente Costante 350mA.
 110-240V. 50/60Hz.
Dimming: DALI, 1-10V, Push.

Le composizioni e le finiture non possono essere cambiate.

Opzioni di personalizzazione disponibili

- Dimming: Casambi.
- Lunghezza extra di cavo.

Cambi soggetti a quantità, sovrapprezzo e date di consegna più lunghe.

Materiali

Diffusore: Policarbonato.
 Corpo: ABS +
 Poliuretano.
 Disco Rosone: Acciaio.

Imballo

1 Collo.
 0,60 x 0,60 x 0,27 m.
 Vol. 0,0970 m³.
 Peso lordo 9,25 Kg.
 Peso netto 6,82 Kg.

2511 62 /1A Verde, Bianco

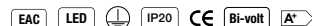
e Marrone

(PANTONE 5645, RAL 9010, RAL 8019)

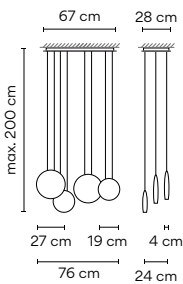
2511 66 /1A Grigio chiaro, Bianco

e Marrone

(PANTONE 403, RAL 9010, RAL 8019)



2515

**Sorgente di luce**

4 x LED 4,5W 350mA.
Led 2700 K. CRI >80. 1961 lm. 109 lm/W.
Driver Corrente Costante 350mA.
 110-240V. 50/60Hz.
Dimming: DALI, 1-10V, Push.

Le composizioni e le finiture non possono essere cambiate.

Opzioni di personalizzazione disponibili

- LED 3000 K / 4000 K.
- Dimming: Casambi.
- Lunghezza extra di cavo.

Cambi soggetti a quantità, sovrapprezzo e date di consegna più lunghe.

Materiali

Diffusore: Policarbonato.
 Corpo: ABS.
 Disco Rosone: Acciaio.

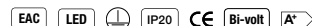
Imballo

1 Collo.
 0,76 x 0,76 x 0,27 m.
 Vol. 0,1560 m³.
 Peso lordo 10,94 Kg.
 Peso netto 7,04 Kg.

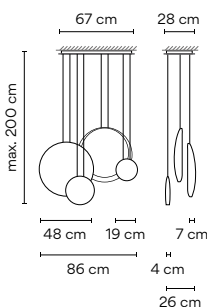
2515 62 /1A Verde, Grigio chiaro

e Marrone

(PANTONE 5645, PANTONE 403, RAL 8019)



2516

**Sorgente di luce**

4 x LED 4,5W 350mA.
 2x LED 1W 350mA.
Led 2700 K. CRI >80. 2205 lm. 109 lm/W.
Driver Corrente Costante 350mA.
 110-240V. 50/60Hz.
Dimming: DALI, 1-10V, Push.

Le composizioni e le finiture non possono essere cambiate.

Opzioni di personalizzazione disponibili

- Dimming: Casambi.
- Lunghezza extra di cavo.

Cambi soggetti a quantità, sovrapprezzo e date di consegna più lunghe.

Materiali


Diffusore: Policarbonato.
 Corpo: ABS +
 Poliuretano.
 Disco Rosone: Acciaio.

Imballo

1 Collo.
 0,76 x 0,76 x 0,27 m.
 Vol. 0,1560 m³.
 Peso lordo 14,62 Kg.
 Peso netto 15,5 Kg.

2516 62 /1A Verde, Bianco e Marrone

(PANTONE 5645, RAL 9010, RAL 8019)



Structural

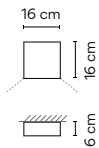
Design by Arik Levy

Structural's cubic forms pair with slender metal rods that both join and separate the volumes, providing points of light connected in space. Its design deconstructs the light source and casts it in unexpected places, creating sculptural pieces integrated in the architecture.



Parete

2600



Sorgente di luce



1 x LED PLATE 24V 6W.
LED 3000 K. CRI >90. 708 lm. 118 lm/W.
Driver Voltaggio Costante 24V.
110-240V. 50/60Hz.
Dimming: 1-10V.

Opzioni di personalizzazione disponibili
- Personalizzazione della finitura.
(Opzioni disponibili: paletta colori Vibia).
- LED 4000 K.
- Dimming: DALI o Casambi.
Cambi soggetti a quantità, sovrapprezzo e date di consegna più lunghe.

Materiali

Diffusore: Policarbonato.
Corpo principale: Alluminio.
Strutture: Alluminio.

Imballo

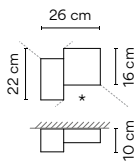
1 Collo.
0,4 x 0,4 x 0,2 m.
Vol. 0,032 m³.
Peso lordo 1,35 Kg.
Peso netto 0,9 Kg.

2600 21 /23 Grey D1
(NCS S 7000-N)

2600 15 /23 Grey L2
(NCS S 2500-N)



2602



Sorgente di luce



2 x LED PLATE 24V 6W.
LED 3000 K. CRI >90. 1416 lm. 118 lm/W.
Driver Voltaggio Costante 24V.
110-240V. 50/60Hz.
Dimming: 1-10V.

* Connessione elettrica.
Opzioni di personalizzazione disponibili
- Personalizzazione della finitura.
(Opzioni disponibili: paletta colori Vibia).
- LED 4000 K.
- Dimming: DALI o Casambi.
Cambi soggetti a quantità, sovrapprezzo e date di consegna più lunghe.

Materiali

Diffusore: Policarbonato.
Corpo principale: Alluminio.
Strutture: Alluminio.

Imballo

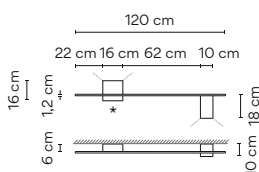
1 Collo.
0,4 x 0,4 x 0,2 m.
Vol. 0,032 m³.
Peso lordo 2,85 Kg.
Peso netto 1,9 Kg.

2602 21 /23 Grey D1
(NCS S 7000-N)

2602 15 /23 Grey L2
(NCS S 2500-N)



2610



Sorgente di luce



2 x LED PLATE 24V 6W.
LED 3000 K. CRI >90. 1416 lm. 118 lm/W.
Driver Voltaggio Costante 24V.
110-240V. 50/60Hz.
Dimming: 1-10V.

* Connessione elettrica.
Opzioni di personalizzazione disponibili
- Personalizzazione della finitura.
(Opzioni disponibili: paletta colori Vibia).
- LED 4000 K.
- Dimming: DALI o Casambi.
Cambi soggetti a quantità, sovrapprezzo e date di consegna più lunghe.

Materiali

Diffusore: Policarbonato.
Corpo principale: Alluminio.
Strutture: Alluminio.

Imballo

2 Colli.
Vol. Totale 0,036 m³.
Peso lordo 3,6 Kg.
Peso netto 2,4 Kg.


2610 21 /23 Grey D1
(NCS S 7000-N)

2610 15 /23 Grey L2
(NCS S 2500-N)



2612

Sorgente di luce

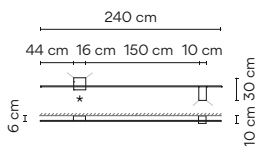
 2 x LED PLATE 24V 6W.
LED 3000 K. CRI >90. 1416 lm. 118 lm/W.
Driver Voltaggio Costante 24V.
110-240V. 50/60HZ.
Dimming: 1-10V.

Materiali

Diffusore: Policarbonato.
Corpo principale: Alluminio.
Strutture: Alluminio.

2612 21 /23 Grey D1
(NCS S 7000-N)

2612 15 /23 Grey L2
(NCS S 2500-N)



* Connessione elettrica.

Opzioni di personalizzazione disponibili

- Personalizzazione della finitura.
(Opzioni disponibili: paletta colori Vibia).
- LED 4000 K.
- Dimming: DALI o Casambi.

Cambi soggetti a quantità, sovrapprezzo e date di consegna più lunghe.


Imballo

2 Colli.
Vol. Totale 0,042 m³.
Peso lordo 3,9 Kg.
Peso netto 2,6 Kg.



2615

Sorgente di luce


 2 x LED PLATE 24V 6W.
LED 3000 K. CRI >90. 1416 lm. 118 lm/W.
Driver Voltaggio Costante 24V.
110-240V. 50/60HZ.
Dimming: 1-10V.

Materiali

Diffusore: Policarbonato.
Corpo principale: Alluminio.
Strutture: Alluminio.

2615 21 /23 Grey D1
(NCS S 7000-N)

2615 15 /23 Grey L2
(NCS S 2500-N)



* Connessione elettrica.

Opzioni di personalizzazione disponibili

- Personalizzazione della finitura.
(Opzioni disponibili: paletta colori Vibia).
- LED 4000 K.
- Dimming: DALI o Casambi.

Cambi soggetti a quantità, sovrapprezzo e date di consegna più lunghe.


Imballo

2 Colli.
Vol. Totale 0,038 m³.
Peso lordo 4,35 Kg.
Peso netto 2,9 Kg.



2617

Sorgente di luce

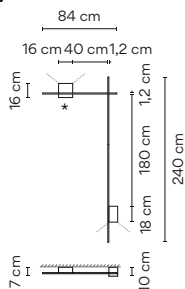
 2 x LED PLATE 24V 6W.
LED 3000 K. CRI >90. 1416 lm. 118 lm/W.
Driver Voltaggio Costante 24V.
110-240V. 50/60Hz.
Dimming: 1-10V.

Materiali

Diffusore: Policarbonato.
Corpo principale: Alluminio.
Strutture: Alluminio.

2617 21 /23 Grey D1
(NCS S 7000-N)

2617 15 /23 Grey L2
(NCS S 2500-N)



* Connessione elettrica.

Opzioni di personalizzazione disponibili

- Personalizzazione della finitura.
(Opzioni disponibili: paletta colori Vibia).
- LED 4000 K.
- Dimming: DALI o Casambi.

Cambi soggetti a quantità, sovrapprezzo e date di consegna più lunghe.


Imballo

2 Colli.
Vol. Totale 0,041 m³.
Peso lordo 4,35 Kg.
Peso netto 2,9 Kg.



2620

Sorgente di luce

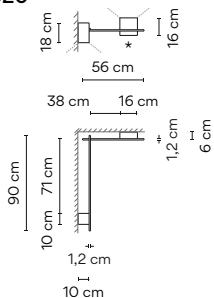
 2 x LED PLATE 24V 6W.
LED 3000 K. CRI >90. 1416 lm. 118 lm/W.
Driver Voltaggio Costante 24V.
110-240V. 50/60Hz.
Dimming: 1-10V.

Materiali

Diffusore: Policarbonato.
Corpo principale: Alluminio.
Strutture: Alluminio.

2620 21 /23 Grey D1
(NCS S 7000-N)

2620 15 /23 Grey L2
(NCS S 2500-N)



* Connessione elettrica.

Opzioni di personalizzazione disponibili

- Personalizzazione della finitura.
(Opzioni disponibili: paletta colori Vibia).
- LED 4000 K.
- Dimming: DALI o Casambi.

Cambi soggetti a quantità, sovrapprezzo e date di consegna più lunghe.

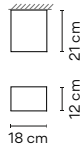
Imballo

2 Colli.
Vol. Totale 0,0356 m³.
Peso lordo 3,6 Kg.
Peso netto 2,4 Kg.



Soffitto

2630



Sorgente di luce



1 x LED PLATE 24V 9W.
LED 3000 K. CRI >90. 708 lm. 118 lm/W.
Driver Voltaggio Costante 24V.
110-240V. 50/60Hz.
Dimming: 1-10V.

Opzioni di personalizzazione disponibili
- Personalizzazione della finitura.
(Opzioni disponibili: paletta colori Vibia).
- LED 4000 K.
- Dimming: DALI o Casambi.
Cambi soggetti a quantità, sovrapprezzo e date di consegna più lunghe.

Materiali

Diffusore: Policarbonato.
Corpo principale: Alluminio.
Strutture: Alluminio.

Imballo

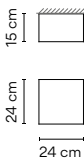
1 Collo.
0,4 x 0,4 x 0,2 m.
Vol. 0,032 m³.
Peso lordo 3,75 Kg.
Peso netto 2,5 Kg.

2630 21 /23 Grey D1
(NCS S 7000-N)

2630 15 /23 Grey L2
(NCS S 2500-N)



2632



Sorgente di luce



1 x LED PLATE 24V 15W.
LED 3000 K. CRI >90. 2006 lm. 118 lm/W.
Driver Voltaggio Costante 24V.
110-240V. 50/60Hz.
Dimming: 1-10V.

Opzioni di personalizzazione disponibili
- Personalizzazione della finitura.
(Opzioni disponibili: paletta colori Vibia).
- LED 4000 K.
- Dimming: DALI o Casambi.
Cambi soggetti a quantità, sovrapprezzo e date di consegna più lunghe.

Materiali

Diffusore: Policarbonato.
Corpo principale: Alluminio.
Strutture: Alluminio.

Imballo

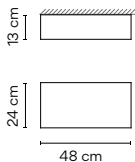
1 Collo.
0,34 x 0,34 x 0,25 m.
Vol. 0,029 m³.
Peso lordo 4,35 Kg.
Peso netto 2,9 Kg.

2632 21 /23 Grey D1
(NCS S 7000-N)

2632 15 /23 Grey L2
(NCS S 2500-N)



2634



Sorgente di luce



1 x LED PLATE 24V 30W.
LED 3000 K. CRI >90. 2006 lm. 118 lm/W.
Driver Voltaggio Costante 24V.
110-240V. 50/60Hz.
Dimming: 1-10V.

Opzioni di personalizzazione disponibili
- Personalizzazione della finitura.
(Opzioni disponibili: paletta colori Vibia).
- LED 4000 K.
- Dimming: DALI o Casambi.
Cambi soggetti a quantità, sovrapprezzo e date di consegna più lunghe.

Materiali

Diffusore: Policarbonato.
Corpo principale: Alluminio.
Strutture: Alluminio.

Imballo

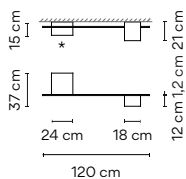
1 Collo.
0,58 x 0,34 x 0,23 m.
Vol. 0,045 m³.
Peso lordo 5,85 Kg.
Peso netto 3,9 Kg.

2634 21 /23 Grey D1
(NCS S 7000-N)

2634 15 /23 Grey L2
(NCS S 2500-N)



2640



Sorgente di luce



1 x LED PLATE 24V 9W.
1 x LED PLATE 24V 15W.
LED 3000 K. CRI >90. 2714 lm. 118 lm/W.
Driver Voltaggio Costante 24V.
110-240V. 50/60Hz.
Dimming: 1-10V.

* Connessione elettrica.

Opzioni di personalizzazione disponibili
- Personalizzazione della finitura.
(Opzioni disponibili: paletta colori Vibia).
- LED 4000 K.
- Dimming: DALI o Casambi.
Cambi soggetti a quantità, sovrapprezzo e date di consegna più lunghe.

Materiali

Diffusore: Policarbonato.
Corpo principale: Alluminio.
Strutture: Alluminio.

Imballo

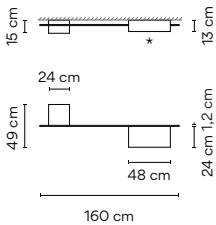
3 Colli.
Vol. Totale 0,15 m³.
Peso lordo 8,25 Kg.
Peso netto 5,5 Kg.

2640 21 /23 Grey D1
(NCS S 7000-N)

2640 15 /23 Grey L2
(NCS S 2500-N)



2642



Sorgente di luce



1 x LED PLATE 24V 15W.
1 x LED PLATE 24V 30W.
LED 3000 K. CRI >90. 6018 lm. 118 lm/W.
Driver Voltaggio Costante 24V.
110-240V. 50/60Hz.
Dimming: 1-10V.

* Connessione elettrica.

Opzioni di personalizzazione disponibili

- Personalizzazione della finitura.
(Opzioni disponibili: paletta colori Vibia).
- LED 4000 K.
- Dimming: DALI o Casambi.
Cambi soggetti a quantità, sovrapprezzo e date di consegna più lunghe.

Materiali

Diffusore: Policarbonato.
Corpo principale: Alluminio.
Strutture: Alluminio.

Imballo

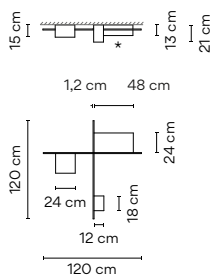
1 Collo.
0,25 x 0,60 x 1,7 m.
Vol. 0,255 m³.
Peso lordo 11,25 Kg.
Peso netto 7,5 Kg.

2642 21 /23 Grey D1
(NCS S 7000-N)

2642 15 /23 Grey L2
(NCS S 2500-N)



2645



Sorgente di luce



1 x LED PLATE 24V 9W.
1 x LED PLATE 24V 15W.
1 x LED PLATE 24V 30W.
LED 3000 K. CRI >90. 6726 lm. 118 lm/W.
Driver Voltaggio Costante 24V.
110-240V. 50/60Hz.
Dimming: 1-10V.

* Connessione elettrica.

Opzioni di personalizzazione disponibili

- Personalizzazione della finitura.
(Opzioni disponibili: paletta colori Vibia).
- LED 4000 K.
- Dimming: DALI o Casambi.
Cambi soggetti a quantità, sovrapprezzo e date di consegna più lunghe.

Materiali

Diffusore: Policarbonato.
Corpo principale: Alluminio.
Strutture: Alluminio.

Imballo

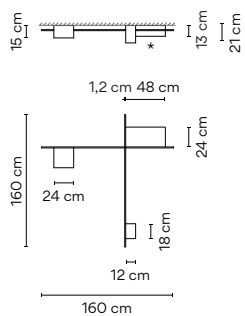
1 Collo.
0,25 x 1,2 x 1,2 m.
Vol. 0,42 m³.
Peso lordo 14,25 Kg.
Peso netto 9,25 Kg.

2645 21 /23 Grey D1
(NCS S 7000-N)

2645 15 /23 Grey L2
(NCS S 2500-N)



2647



Sorgente di luce



1 x LED PLATE 24V 9W.
1 x LED PLATE 24V 15W.
1 x LED PLATE 24V 30W.
LED 3000 K. CRI >90. 6726 lm. 118 lm/W.
Driver Voltaggio Costante 24V.
110-240V. 50/60Hz.
Dimming: 1-10V.

* Connessione elettrica.

Opzioni di personalizzazione disponibili

- Personalizzazione della finitura.
(Opzioni disponibili: paletta colori Vibia).
- LED 4000 K.
- Dimming: DALI o Casambi.
Cambi soggetti a quantità, sovrapprezzo e date di consegna più lunghe.

Materiali

Diffusore: Policarbonato.
Corpo principale: Alluminio.
Strutture: Alluminio.

Imballo

1 Collo.
0,25 x 1,7 x 1,7 m.
Vol. 0,72 m³.
Peso lordo 15,3 Kg.
Peso netto 10,2 Kg.

2647 21 /23 Grey D1
(NCS S 7000-N)

2647 15 /23 Grey L2
(NCS S 2500-N)



Palma

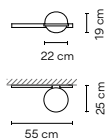
Design by Antoni Arola

The interior ambience takes on a life of its own with the possibility of integrating plants with the lighting compositions. Palma connects light and vegetation as in the natural landscape.



Parete

3700



Sorgente di luce



2 x LED 4,6W 500mA.
LED 2700 K. CRI >90. 868 lm. 94,34 lm/W.
Driver Corrente Costante 500mA.
220-240V. 50/60Hz.
Dimming: 1-10V, Push.

Opzioni di personalizzazione disponibili
- LED 3000 K / 4000 K.
Cambi soggetti a quantità, sovrapprezzo
e date di consegna più lunghe.

Materiali

Diffusore: Vetro soffiato.
Profilo: Alluminio.

Imballo

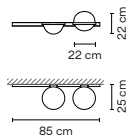
1 Collo.
0,57 x 0,31 x 0,21 m.
Vol. 0,0382 m³.
Peso lordo 3 Kg.
Peso netto 1,8 Kg.

3700 18 /1B Grafite
(ADAPTA RF 9913 WX)

3700 93 /1B Bianco
(RAL 9016)



3702



Sorgente di luce



2 x LED 4,6W 500mA.
LED 2700 K. CRI >90. 868 lm. 94,34 lm/W.
Driver Corrente Costante 500mA.
220-240V. 50/60Hz.
Dimming: 1-10V, Push.

Opzioni di personalizzazione disponibili
- LED 3000 K / 4000 K.
- Dimming: DALI.
Cambi soggetti a quantità, sovrapprezzo
e date di consegna più lunghe.

Materiali

Diffusore: Vetro soffiato.
Profilo: Alluminio.
Vaso: PMMA.

Imballo

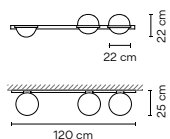
1 Collo.
0,87 x 0,31 x 0,21 m
Vol. 0,0581 m³.
Peso lordo 4,05 Kg.
Peso netto 2,4 Kg.

3702 18 /1B Grafite
(ADAPTA RF 9913 WX)

3702 93 /1B Bianco
(RAL 9016)



3704



Sorgente di luce



4 x LED 4,6W 500mA.
LED 2700 K. CRI >90. 1736 lm. 94,34 lm/W.
Driver Corrente Costante 500mA.
220-240V. 50/60Hz.
Dimming: 1-10V, Push.

Opzioni di personalizzazione disponibili
- LED 3000 K / 4000 K.
- Dimming: DALI.
Cambi soggetti a quantità, sovrapprezzo
e date di consegna più lunghe.

Materiali

Diffusore: Vetro soffiato.
Profilo: Alluminio.
Vaso: PMMA.

Imballo

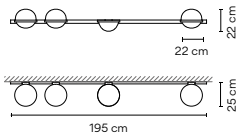
2 Colli.
Vol. Totale 0,0081 m³.
Peso lordo 6,2 Kg.
Peso netto 3,9 Kg.

3704 18 /1B Grafite
(ADAPTA RF 9913 WX)

3704 93 /1B Bianco
(RAL 9016)



3706



Sorgente di luce



6 x LED 4,6W 500mA.
LED 2700 K. CRI >90. 2604 lm. 94,34 lm/W.
Driver Corrente Costante 500mA.
 220-240V. 50/60Hz.
Dimming: 1-10V, Push.

Opzioni di personalizzazione disponibili

- LED 3000 K / 4000 K.
 - Dimming: DALI.
 Cambi soggetti a quantità, sovrapprezzo e date di consegna più lunghe.

Materiali

Diffusore: Vetro soffiato.
 Profilo: Alluminio.
 Vaso: PMMA.

Imballo

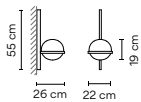
2 Colli.
 Vol. Totale 0,1793 m³.
 Peso lordo 6,4 Kg.
 Peso netto 3,9 Kg.

3706 18 /1B Grafite
 (ADAPTA RF 9913 WX)

3706 93 /1B Bianco
 (RAL 9016)



3710



Sorgente di luce



2 x LED 4,6W 500mA.
LED 2700 K. CRI >90. 868 lm. 94,34 lm/W.
Driver Corrente Costante 500mA.
 220-240V. 50/60Hz.
Dimming: 1-10V, Push.

Opzioni di personalizzazione disponibili

- LED 3000 K / 4000 K.
 Cambi soggetti a quantità, sovrapprezzo e date di consegna più lunghe.

Materiali

Diffusore: Vetro soffiato.
 Profilo: Alluminio.

Imballo

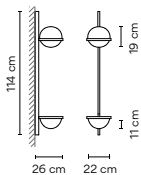
1 Collo.
 0,57 x 0,31 x 0,21 m.
 Vol. 0,0382 m³.
 Peso lordo 2,6 Kg.
 Peso netto 1,8 Kg.

3710 18 /1B Grafite
 (ADAPTA RF 9913 WX)

3710 93 /1B Bianco
 (RAL 9016)



3714



Sorgente di luce



2 x LED 4,6W 500mA.
LED 2700 K. CRI >90. 868 lm. 94,34 lm/W.
Driver Corrente Costante 500mA.
 220-240V. 50/60Hz.
Dimming: 1-10V, Push.

Opzioni di personalizzazione disponibili

- LED 3000 K / 4000 K.
 - Dimming: DALI.
 Cambi soggetti a quantità, sovrapprezzo e date di consegna più lunghe.

Materiali

Diffusore: Vetro soffiato.
 Profilo: Alluminio.
 Vaso: PMMA.

Imballo

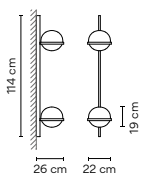
2 Colli.
 Vol. Totale 0,0081 m³.
 Peso lordo 5,2 Kg.
 Peso netto 2,9 Kg.

3714 18 /1B Grafite
 (ADAPTA RF 9913 WX)

3714 93 /1B Bianco
 (RAL 9016)



3716



Sorgente di luce



4 x LED 4,6W 500mA.
LED 2700 K. CRI >90. 1736 lm. 94,34 lm/W.
Driver Corrente Costante 500mA.
 220-240V. 50/60Hz.
Dimming: 1-10V, Push.

Opzioni di personalizzazione disponibili

- LED 3000 K / 4000 K.
 - Dimming: DALI.
 Cambi soggetti a quantità, sovrapprezzo e date di consegna più lunghe.

Materiali

Diffusore: Vetro soffiato.
 Profilo: Alluminio.

Imballo

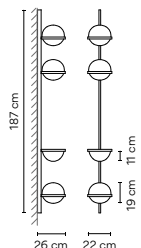
2 Colli.
 Vol. Totale 0,0081 m³.
 Peso lordo 6,5 Kg.
 Peso netto 4,2 Kg.

3716 18 /1B Grafite
 (ADAPTA RF 9913 WX)

3716 93 /1B Bianco
 (RAL 9016)



3718



Sorgente di luce



6 x LED 4,6W 500mA.
LED 2700 K. CRI >90. 2604 lm. 94,34 lm/W.
Driver Corrente Costante 500mA.
 220-240V. 50/60Hz.
Dimming: 1-10V, Push.

Opzioni di personalizzazione disponibili

- LED 3000 K / 4000 K.
 - Dimming: DALI.
 Cambi soggetti a quantità, sovrapprezzo e date di consegna più lunghe.

Materiali

Diffusore: Vetro soffiato.
 Profilo: Alluminio.
 Vaso: PMMA.

Imballo

2 Colli.
 Vol. Totale 0,1793 m³.
 Peso lordo 8,6 Kg.
 Peso netto 6,1 Kg.

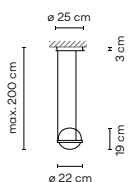
3718 18 /1B Grafite
 (ADAPTA RF 9913 WX)

3718 93 /1B Bianco
 (RAL 9016)



Sospensione

3720



Sorgente di luce



2 x LED 4,6W 500mA.
LED 2700 K. CRI >90. 868 lm. 94,34 lm/W.
Driver Corrente Costante 500mA.
110-240V. 50/60Hz.
Dimming: 1-10V, Push.

Opzioni di personalizzazione disponibili

- LED 3000 K / 4000 K.
- Dimming: DALI o Casambi.
- Lunghezza extra di cavo.
Cambi soggetti a quantità, sovrapprezzo e date di consegna più lunghe.

Materiali

Diffusore: Vetro soffiato.
Profilo: Alluminio.

Imballo

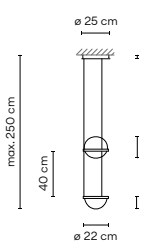
1 Collo.
0,71 x 0,27 x 0,21 m.
Vol. 0,0413 m³.
Peso lordo 3,75 Kg.
Peso netto 2,8 Kg.

3720 18 /1B Grafite
(ADAPTA RF 9913 WX)

3720 93 /1B Bianco
(RAL 9016)



3724



Sorgente di luce



2 x LED 4,6W 500mA.
LED 2700 K. CRI >90. 868 lm. 94,34 lm/W.
Driver Corrente Costante 500mA.
110-240V. 50/60Hz.
Dimming: 1-10V, Push.

Opzioni di personalizzazione disponibili

- LED 3000 K / 4000 K.
- Dimming: DALI o Casambi.
- Lunghezza extra di cavo.
Cambi soggetti a quantità, sovrapprezzo e date di consegna più lunghe.

Materiali

Diffusore: Vetro soffiato.
Profilo: Alluminio.
Vaso: PMMA.

Imballo

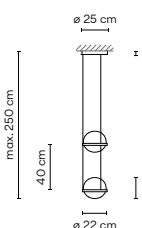
1 Collo.
1,02 x 0,27 x 0,21 m.
Vol. 0,0588 m³.
Peso lordo 4,6 Kg.
Peso netto 3,3 Kg.

3724 18 /1B Grafite
(ADAPTA RF 9913 WX)

3724 93 /1B Bianco
(RAL 9016)



3726



Sorgente di luce



4 x LED 4,6W 500mA.
LED 2700 K. CRI >90. 1736 lm. 94,34 lm/W.
Driver Corrente Costante 500mA.
110-240V. 50/60Hz.
Dimming: 1-10V, Push.

Opzioni di personalizzazione disponibili

- LED 3000 K / 4000 K.
- Dimming: DALI o Casambi.
- Lunghezza extra di cavo.
Cambi soggetti a quantità, sovrapprezzo e date di consegna più lunghe.

Materiali

Diffusore: Vetro soffiato.
Profilo: Alluminio.

Imballo

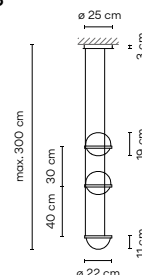
1 Collo.
1,02 x 0,27 x 0,21 m.
Vol. 0,0588 m³.
Peso lordo 5,4 Kg.
Peso netto 4,1 Kg.

3726 18 /1B Grafite
(ADAPTA RF 9913 WX)

3726 93 /1B Bianco
(RAL 9016)



3728



Sorgente di luce



4 x LED 4,6W 500mA.
LED 2700 K. CRI >90. 1736 lm. 94,34 lm/W.
Driver Corrente Costante 500mA.
110-240V. 50/60Hz.
Dimming: 1-10V, Push.

Opzioni di personalizzazione disponibili

- LED 3000 K / 4000 K.
- Dimming: DALI o Casambi.
- Lunghezza extra di cavo.
Cambi soggetti a quantità, sovrapprezzo e date di consegna più lunghe.

Materiali

Diffusore: Vetro soffiato.
Profilo: Alluminio.
Vaso: PMMA.

Imballo

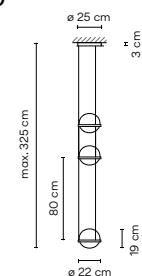
1 Collo.
0,75 x 0,53 x 0,21 m.
Vol. 0,0857 m³.
Peso lordo 8,8 Kg.
Peso netto 4,7 Kg.

3728 18 /1B Grafite
(ADAPTA RF 9913 WX)

3728 93 /1B Bianco
(RAL 9016)



3730



Sorgente di luce



6 x LED 4,6W 500mA.
LED 2700 K. CRI >90. 2604 lm. 94,34 lm/W.
Driver Corrente Costante 500mA.
110-240V. 50/60Hz.
Dimming: 1-10V, Push, DALI.

Opzioni di personalizzazione disponibili

- LED 3000 K / 4000 K.
- Dimming: Casambi.
- Lunghezza extra di cavo.
Cambi soggetti a quantità, sovrapprezzo e date di consegna più lunghe.

Materiali

Diffusore: Vetro soffiato.
Profilo: Alluminio.

Imballo

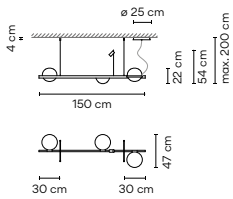
1 Collo.
0,75 x 0,53 x 0,21 m.
Vol. 0,0857 m³.
Weight 9,5 Kg.
Peso netto 5,4 Kg.

3730 18 /1A Grafite
(ADAPTA RF 9913 WX)

3730 93 /1A Bianco
(RAL 9016)



3734



Sorgente di luce

1 x LED 2W 500mA.
4 x LED 4,6W 500mA.
LED 2700 K. CRI >90. 1829,9 lm. 89,7 lm/W.
Driver Corrente Costante 500mA.
110-240V. 50/60Hz.
Dimming: 1-10V, Push, DALI.

Opzioni di personalizzazione disponibili

- LED 3000 K / 4000 K.
- Dimming: Casambi.
- Lunghezza extra di cavo.
Cambi soggetti a quantità, sovrapprezzo e date di consegna più lunghe.

Materiali

Diffusore: Vetro soffiato.
Profilo: Alluminio.
Vaso: PMMA.

Imballo

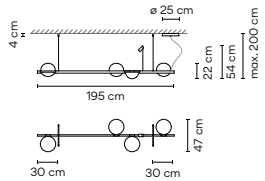
1 Collo.
1,72 x 0,33 x 0,31 m.
Vol. 0,1790 m³.
Peso lordo 9,4 Kg.
Peso netto 5,95 Kg.

3734 18 /1A Grafite
(ADAPTA RF 9913 WX)

3734 93 /1A Bianco
(RAL 9016)



3736



Sorgente di luce

1 x LED 2W 500mA.
6 x LED 4,6W 500mA.
LED 2700 K. CRI >90. 2730,7 lm. 92,25 lm/W.
Driver Corrente Costante 500mA.
110-240V. 50/60Hz.
Dimming: 1-10V, Push, DALI.

Opzioni di personalizzazione disponibili

- LED 3000 K / 4000 K.
- Dimming: Casambi.
- Lunghezza extra di cavo.
Cambi soggetti a quantità, sovrapprezzo e date di consegna più lunghe.

Materiali

Diffusore: Vetro soffiato.
Profilo: Alluminio.
Vaso: PMMA.

Imballo

2 Colli.
Vol. 0,1793 m³.
Peso lordo 9,1 Kg.
Peso netto 6,6 Kg.

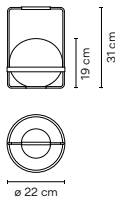
3736 18 /1A Grafite
(ADAPTA RF 9913 WX)

3736 93 /1A Bianco
(RAL 9016)



Tavolo

3740



Sorgente di luce

2 x LED 4,6W 500mA.
LED 2700 K. CRI >90. 868 lm. 94,34 lm/W.
Driver Corrente Costante 500mA.
100-240V. 50/60Hz.
Dimming: Push.

Lunghezza cavo con spina e pulsante (3m).

Opzioni di personalizzazione disponibili

- LED 3000 K / 4000 K.
Cambi soggetti a quantità, sovrapprezzo e date di consegna più lunghe.

Materiali

Diffusore: Vetro soffiato.
Profilo: Alluminio.
Tubi: Acciaio.

Imballo

1 Collo.
0,24 x 0,24 x 0,49 m.
Vol. 0,0282 m³.
Peso lordo 1,7 Kg.
Peso netto 1,2 Kg.

3740 18 /15 Grafite
(ADAPTA RF 9913 WX)


3740 93 /15 Bianco
(RAL 9016)



Plis Outdoor

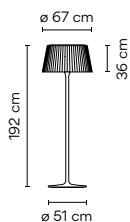
Design by Ramos & Bassols

A surprising design which brings the warm atmosphere and textures of the indoors to the garden, terrace or porch. Breaking down boundaries between inside and outside.



Esterno

4030



Sorgente di luce



2 x COMPACT FLUORESCENT
E27 230V 23W.

Versione mobile. Lunghezza cavo 3,5 m.

Materiali

Diffusore: Polietilene.
Corpo: Schiuma
di poliuretano.
Coperchio: Acciaio.

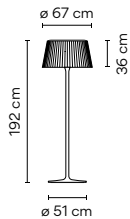
Imballo

1 Collo.
1,99 x 0,75 x 0,76 m.
Vol. 1,1430 m³.
Peso lordo 40,5 Kg.
Peso netto 29,5 Kg.

4030 03 Bianco
(RAL 9016)



4035



Sorgente di luce



2 x COMPACT FLUORESCENT
E27 230V 23W.

Versione da fissaggio al suolo.

Materiali

Diffusore: Polietilene.
Corpo: Schiuma
di poliuretano.
Coperchio: Acciaio.

Imballo

1 Collo.
1,99 x 0,75 x 0,76 m.
Vol. 1,1430 m³.
Peso lordo 40,5 Kg.
Peso netto 29,5 Kg.


4035 03 Bianco
(RAL 9016)



Wind

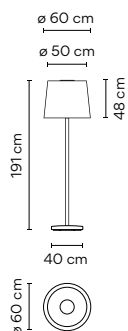
Design by Jordi Vilardell

A perfect marriage of technology and tradition. Wind's drum shade is made of fibreglass, an innovative webbed texture and pattern that elevates the visual contribution of this timeless silhouette.



Esterno

4055



Sorgente di luce



1 x 2GX13 230V 40W (T5C).

Versione mobile.
Lunghezza cavo 3,5 m.

Materiali

Paralume: Fibra di vetro.
Peso: Cemento.
Coperchio: Acciaio.
Diffusore: Metacrilato.

Imballo

2 Colli.
Vol. Totale 1,0300 m³.
Peso lordo 45,1 Kg.
Peso netto 27,8 Kg.

4055 03 Fibra di vetro bianca
(RAL 9016)

4055 04 Fibra di vetro nera
(RAL 9005)

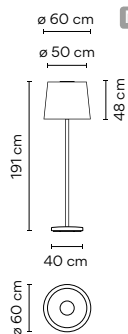
4055 07 Fibra di vetro verde
(RAL 6018)

4055 08 Fibra di vetro arancione
(RAL 2008)



FINO A ESAURIMENTO SCORTE

4057



Nuovo

Sorgente di luce



1 x LED PLATE 25W 700mA.
LED 2700 K. CRI >90. 3480 lm. 139,2 lm/W.
Driver Corrente Costante 700mA.
110-240V. 50/60Hz.

Versione mobile.
Lunghezza cavo 3,5 m.

Materiali

Paralume: Fibra di vetro.
Peso: Cemento.
Coperchio: Acciaio.
Diffusore: Metacrilato.

Imballo

2 Colli.
Vol. Totale 1,0300 m³.
Peso lordo 45,1 Kg.
Peso netto 27,8 Kg.

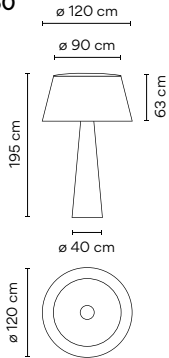
4057 27 /10 Brown L1
(NCS S 1505-Y50R)

4057 53 /10 Green M1
(NCS S 6005-G80Y)

4057 61 /10 Ocre Red
(NCS S 3050-Y60R)



4060



Sorgente di luce

1 x 2GX13 230V 60W (T5C).
1 x LED 2,4W 700mA.
Led 3100 K. CRI >80. 181 lm. 86 lm/W.
Driver Corrente Costante 700mA.
220-240V. 50/60Hz.

Versione mobile.
Lunghezza cavo 3 m.

Materiali

Paralume: Fibra di vetro.
Base: Fibra di vetro.
Diffusore: Metacrilato.

Imballo

4 Colli.
Vol. Totale 2,3500 m³.
Peso lordo 95 Kg.
Peso netto 75 Kg.

4060 03 Fibra di vetro bianca
(RAL 9016)

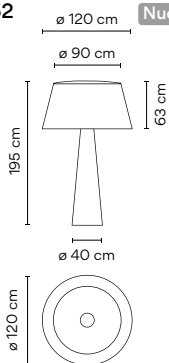
4060 07 Fibra di vetro verde
(RAL 6018)

4060 08 Fibra di vetro arancione
(RAL 2008)



FINO A ESAURIMENTO SCORTE

4062



Sorgente di luce

3 x LED PLATE 25W 700mA.
1 x LED 2,4W 700mA.
LED 2700 K. CRI >90. 10440 lm. 139,2 lm/W.
Driver Constant Current 700mA.
110-240V. 50/60Hz.

Versione mobile.
Lunghezza cavo 3 m.

Materiali

Base: Fibra di vetro.
Paralume: Fibra di vetro.
Diffusore: Metacrilato.

Imballo

4 Colli.
Vol. Totale 2,3500 m³.
Peso lordo 125,2 Kg.
Peso netto 113,23 Kg.

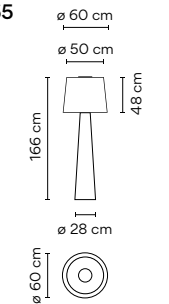
4062 27 / 10 Brown L1
(NCS S 1505-Y50R)

4062 53 / 10 Green M1
(NCS S 6005-G80Y)

4062 61 / 10 Ocre Red
(NCS S 3050-Y60R)



4065



Sorgente di luce

1 x 2GX13 230V 22W (T5C).
1 x LED 2,4W 700mA.
Led 3100 K. CRI >80. 181 lm. 86 lm/W.
Driver Corrente Costante 700mA.
220-240V. 50/60Hz.

Versione mobile.
Lunghezza cavo 3 m.

Materiali

Paralume: Fibra di vetro.
Base: Fibra di vetro.
Diffusore: Metacrilato.

Imballo

3 Colli.
Vol. Totale 1,5000 m³.
Peso lordo 50 Kg.
Peso netto 30,5 Kg.

4065 03 Fibra di vetro bianca
(RAL 9016)

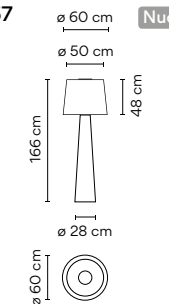
4065 07 Fibra di vetro verde
(RAL 6018)

4065 08 Fibra di vetro arancione
(RAL 2008)



FINO A ESAURIMENTO SCORTE

4067



Sorgente di luce

1 x LED PLATE 25W 700mA.
1 x LED 2,4W 700mA.
LED 2700 K. CRI >90. 3480 lm. 139,2 lm/W.
Driver Corrente Costante 700mA.
110-240V. 50/60Hz.

Versione mobile.
Lunghezza cavo 3 m.

Materiali

Paralume: Fibra di vetro.
Base: Fibra di vetro.
Diffusore: Metacrilato.

Imballo

3 Colli.
Vol. Totale 1,5000 m³.
Peso lordo 50 Kg.
Peso netto 30,5 Kg.

4067 27 / 10 Brown L1
(NCS S 1505-Y50R)

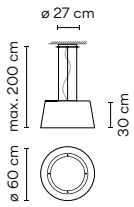
4067 53 / 10 Green M1
(NCS S 6005-G80Y)

4067 61 / 10 Ocre Red
(NCS S 3050-Y60R)



Sospensione

4070



Sorgente di luce

1 x 2GX13 230V 40W (T5C).

Superficie.

Opzioni di personalizzazione disponibili
- Lunghezza extra di cavo.
Cambi soggetti a quantità, sovrapprezzo e date di consegna più lunghe.

Materiali

Paralume: Fibra di vetro.
Disco Rosone: Acciaio.
Coperchio: Acciaio.
Diffusore: Metacrilato.

Imballo

1 Collo.
0,50 x 0,77 x 0,77 m.
Vol. 0,2970 m³.
Peso lordo 13 Kg.
Peso netto 9 Kg.

4070 03 Fibra di vetro bianca
(RAL 9016)

4070 04 Fibra di vetro nera
(RAL 9005)

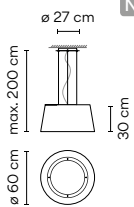
4070 07 Fibra di vetro verde
(RAL 6018)

4070 08 Fibra di vetro arancione
(RAL 2008)



FINO A ESAURIMENTO SCORTE

4072



Sorgente di luce

1 x LED PLATE 25W 700mA.
LED 2700 K. CRI >90. 3480 lm. 139,2 lm/W.
Driver Corrente Costante 700mA.
110-240V. 50/60Hz.

Superficie.

Opzioni di personalizzazione disponibili
- Lunghezza extra di cavo.
Cambi soggetti a quantità, sovrapprezzo e date di consegna più lunghe.

Materiali

Paralume: Fibra di vetro.
Disco Rosone: Acciaio.
Coperchio: Acciaio.
Diffusore: Metacrilato.

Imballo

1 Collo.
0,50 x 0,77 x 0,77 m.
Vol. 0,2970 m³.
Peso lordo 11,1 Kg.
Peso netto 9,9 Kg.

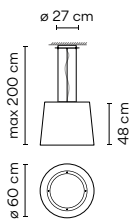
4072 27 /10 Brown L1
(S 1505-Y50R)

4072 53 /10 Green M1
(S 6005-G80Y)

4072 61 /10 Ocre Red
(S 3050-Y60R)



4075



Sorgente di luce

1 x 2GX13 230V 40W (T5C).

Superficie.

Opzioni di personalizzazione disponibili
- Lunghezza extra di cavo.
Cambi soggetti a quantità, sovrapprezzo e date di consegna più lunghe.

Materiali

Paralume: Fibra di vetro.
Disco Rosone: Acciaio.
Coperchio: Acciaio.
Diffusore: Metacrilato.

Imballo

1 Collo.
0,50 x 0,77 x 0,77 m.
Vol. 0,2970 m³.
Peso lordo 14 Kg.
Peso netto 9,5 Kg.

4075 03 Fibra di vetro bianca
(RAL 9016)

4075 04 Fibra di vetro nera
(RAL 9005)

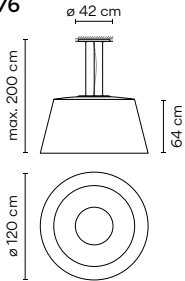
4075 07 Fibra di vetro verde
(RAL 6018)

4075 08 Fibra di vetro arancione
(RAL 2008)



FINO A ESAURIMENTO SCORTE

4076



Sorgente di luce

1 x 2GX13 230V 40W (T5C).

Solo per interni.

Opzioni di personalizzazione disponibili
- Lunghezza extra di cavo.
Cambi soggetti a quantità, sovrapprezzo e date di consegna più lunghe.

Materiali

Paralume: Fibra di vetro.
Disco Rosone: Acciaio.
Coperchio: Acciaio.
Diffusore: Metacrilato.

Imballo

1 Collo.
0,74 x 1,24 x 1,27 m.
Vol. 1,1300 m³.
Peso lordo 38 Kg.
Peso netto 30 Kg.

4076 03 Fibra di vetro bianca
(RAL 9016)

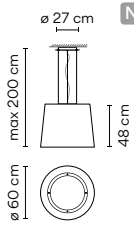
4076 07 Fibra di vetro verde
(RAL 6018)

4076 08 Fibra di vetro arancione
(RAL 2008)



FINO A ESAURIMENTO SCORTE

4077



Nuovo

Sorgente di luce

1 x LED PLATE 25W 700mA.
LED 2700 K. CRI >90. 3480 lm. 139,2 lm/W.
Driver Corrente Costante 700mA.
110-240V. 50/60Hz.

Superficie.

Opzioni di personalizzazione disponibili
- Lunghezza extra di cavo.
Cambi soggetti a quantità, sovrapprezzo e date di consegna più lunghe.

Materiali

Paralume: Fibra di vetro.
Disco Rosone: Acciaio.
Coperchio: Acciaio.
Diffusore: Metacrilato.

Imballo

1 Collo.
0,67 x 0,67 x 0,62 m.
Vol. 0,2970 m³.
Peso lordo 11 Kg.
Peso netto 9,9 Kg.

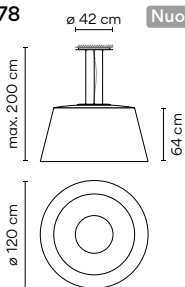
4077 27 /10 Brown L1
(S 1505-Y50R)

4077 53 /10 Green M1
(S 6005-G80Y)

4077 61 /10 Ocre Red
(S 3050-Y60R)



4078



Nuovo

Sorgente di luce

3 x LED PLATE 25W 700mA.
LED 2700 K. CRI >90. 10440 lm. 139,2 lm/W.
Driver Corrente Costante 700mA.
110-240V. 50/60Hz.

Solo per interni.

Opzioni di personalizzazione disponibili
- Lunghezza extra di cavo.
Cambi soggetti a quantità, sovrapprezzo e date di consegna più lunghe.

Materiali

Paralume: Fibra di vetro.
Disco Rosone: Acciaio.
Coperchio: Acciaio.
Diffusore: Metacrilato.

Imballo

1 Collo.
0,74 x 1,24 x 1,27 m.
Vol. 1,1300 m³.
Peso lordo 38 Kg.
Peso netto 30 Kg.

4078 27 /10 Brown L1
(S 1505-Y50R)

4078 53 /10 Green M1
(S 6005-G80Y)

4078 61 /10 Ocre Red
(S 3050-Y60R)



Break

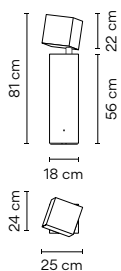
Design by Xuclà & Alemany

Resembling an avant-garde sculpture, Break is distinguished by its architectural attitude. The cubic volumes angle provides down light, while doubling as sculptural outdoor presence.



Esterno

4101



Sorgente di luce



1 x LED 6,2W 350mA.
Led 2700 K. CRI >80.
580 lm. 94 lm/W.
Driver Corrente Costante 350mA.
100-240V. 50/60Hz.

Opzioni di personalizzazione disponibili
- LED 3000 K / 4000 K.
Cambi soggetti a quantità, sovrapprezzo e date di consegna più lunghe.

Materiali

Testa: Policarbonato / Cemento.
Corpo: Fibra di vetro /
Fibra di carbonio.
Diffusore: Metacrilato.


Imballo

1 Collo.
0,88 x 0,35 x 0,34 m.
Vol. 0,1032 m³.
Peso lordo **07 e 54** 11,8 Kg.
Peso netto **07 e 54** 7,25 Kg.
Peso lordo **80** 38,9 Kg.
Peso netto **80** 35,01 Kg.

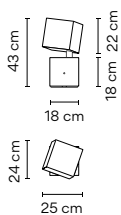
4101 07 /10 Kaki
(RAL 7006)

4101 54 /10 Marrone
(RAL 8014)

4101 80 /10 Cemento
(Natural finish)



4106



Sorgente di luce



1 x LED 6,2W 350mA.
Led 2700 K. CRI >80.
580 lm. 94 lm/W.
Driver Corrente Costante 350mA.
100-240V. 50/60Hz.

Opzioni di personalizzazione disponibili
- LED 3000 K / 4000 K.
Cambi soggetti a quantità, sovrapprezzo e date di consegna più lunghe.

Materiali

Testa: Policarbonato / Cemento.
Corpo: Fibra di vetro /
Fibra di carbonio.
Diffusore: Metacrilato.

Imballo

1 Collo.
0,51 x 0,35 x 0,34 m.
Vol. 0,0598 m³.
Peso lordo **07 e 54** 7,60 Kg.
Peso netto **07 e 54** 4,65 Kg.
Peso lordo **80** 21,5 Kg.
Peso netto **80** 19,35 Kg.

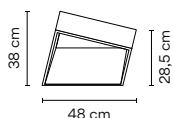
4106 07 /10 Kaki
(RAL 7006)

4106 54 /10 Marrone
(RAL 8014)

4106 80 /10 Cemento
(Natural finish)



4108



Sorgente di luce

2 x LED Strip 9,2W 400mA.
Led 2700 K. CRI >80.
 2500 lm. 118 lm/W.
Driver Corrente Costante 400mA.
 220-240V. 50/60Hz.

Opzioni di personalizzazione disponibili
 - LED 3000 K / 4000 K.
 Cambi soggetti a quantità, sovrapprezzo
 e date di consegna più lunghe.

Materiali

Corpo: Acciaio.
 Diffusore: Metacrilato.

Imballo

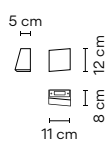
1 Collo.
 0,49 x 0,51 x 0,52 m.
 Vol. 0,1312 m³.
 Peso lordo 6,6 Kg.
 Peso netto 16 Kg.

4108 07 /10 Kaki
 (RAL 7006)

4108 54 /10 Marrone
 (RAL 8014)



4110



Sorgente di luce

 1 x LED 2,1W 700mA.
Led 2700 K. CRI >80.
 199 lm. 95 lm/W.
Driver Corrente Costante 700mA.
 100-240V. 50/60Hz.

Opzioni di personalizzazione disponibili
 - LED 3000 K / 4000 K.
 Cambi soggetti a quantità, sovrapprezzo
 e date di consegna più lunghe.

Materiali

Corpo: Alluminio /
 Cemento.
 Diffusore: Metacrilato.

Imballo

1 Collo.
 0,260 x 0,260 x 0,260 m.
 Vol. 1,0000 m³.
 Peso lordo 2,30 Kg.
 Peso netto 2,07 Kg.

4110 07 /10 Kaki
 (RAL 7006)

4110 54 /10 Marrone
 (RAL 8014)

4110 80 /10 Cemento
 (Natural finish)



Empty

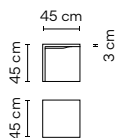
Design by Xuclà

A sculpture by day and lighting by night, this outdoor fixture embodies multifunctional design. Its crisp angles create a cantilevered perch that serves as a side table or stool.



Esterno

4125



Sorgente di luce

2 x LED STRIP 24V 8,6W.
Led 3500 K. CRI >70. 1247 lm. 73 lm/W.
Driver Voltaggio Costante 24V.
100-277V. 50/60Hz.

Resistenza al peso: 150 kg distribuiti uniformemente sulla superficie aggettante della lampada. Non applicare forza mediante impatto.

Materiali

Corpo: Cemento Polimero.
Diffusore: Metacrilato.

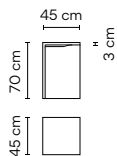
Imballo

1 Collo.
0,56 x 0,50 x 0,50 m.
Vol. 0,176 m³.
Peso lordo 40 Kg.
Peso netto 36 Kg.

4125 18 /30 Polimero cemento grigio
(NCS S 2002-B50G)



4130



Sorgente di luce

2 x LED STRIP 24V 8,6W.
Led 3500 K. CRI >70. 1247 lm. 73 lm/W.
Driver Voltaggio Costante 24V.
100-277V. 50/60Hz.

Resistenza al peso: 150 kg distribuiti uniformemente sulla superficie aggettante della lampada. Non applicare forza mediante impatto.

Materiali

Corpo: Cemento Polimero.
Diffusore: Metacrilato.

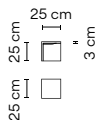
Imballo

1 Collo.
0,56 x 0,56 x 0,81 m.
Vol. 0,254 m³.
Peso lordo 54,7 Kg.
Peso netto 49,7 Kg.

4130 18 /30 Polimero cemento grigio
(NCS S 2002-B50G)



4135



Sorgente di luce

2 x LED STRIP 24V 4,3W.
Led 3500 K. CRI >70. 567 lm. 66 lm/W.
Driver Voltaggio Costante 24V.
100-240V. 50/60Hz.

Resistenza al peso: 150 kg distribuiti uniformemente sulla superficie aggettante della lampada. Non applicare forza mediante impatto.


Materiali

Corpo: Cemento Polimero.
Diffusore: Metacrilato.

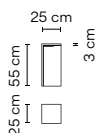
Imballo

1 Collo.
0,36 x 0,36 x 0,36 m.
Vol. 0,04 m³.
Peso lordo 12,2 Kg.
Peso netto 10,4 Kg.

4135 18 /30 Polimero cemento grigio
(NCS S 2002-B50G)



4136



Sorgente di luce

2 x LED STRIP 24V 4,3W.
Led 3500 K. CRI >70. 567 lm. 66 lm/W.
Driver Voltaggio Costante 24V.
100-240V. 50/60Hz.

Resistenza al peso: 150 kg distribuiti uniformemente sulla superficie aggettante della lampada. Non applicare forza mediante impatto.


Materiali

Corpo: Cemento Polimero.
Diffusore: Metacrilato.

Imballo

1 Collo.
0,36 x 0,36 x 0,65 m.
Vol. 0,084 m³.
Peso lordo 22 Kg.
Peso netto 19 Kg.



4136 18 /30 Polimero cemento grigio
(NCS S 2002-B50G)



Fold Surface

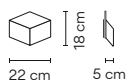
Design by Arik Levy

Fold features a geometric design that creates a striking three-dimensional illumination effect. Light and shadow are projected from its cubic shapes, washing the wall with glowing chevron patterns.



Parete

4200



Sorgente di luce



2 x LED 2,1W 700mA.
Led 2700 K. CRI >80. 399 lm. 95 lm/W.
Driver Corrente Costante 700mA.
100-240V. 50/60Hz.

Opzioni di personalizzazione disponibili

- Configurazione layout su www.vibia.com
- Personalizzazione della finitura.
(Opzioni disponibili: paletta colori Vibia).
- LED 3000 K / 4000 K.
Cambi soggetti a quantità, sovrapprezzo e date di consegna più lunghe.

Materiali

Paralume: Alluminio.
Corpo: Alluminio.
Diffusore: Metacrilato.

Imballo

1 Collo.
0,26 x 0,26 x 0,16 m.
Vol. 0,0116 m³.
Peso lordo 1,3 Kg.
Peso netto 0,8 Kg.

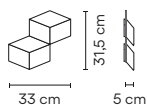
4200 07 /10 Verde
(PANTONE 385)

4200 14 /10 Marrone
(RAL 8019)

4200 58 /10 Bianco
(RAL D2 1109005)



4201



Sorgente di luce



4 x LED 2,1W 700mA.
Led 2700 K. CRI >80. 797 lm. 95 lm/W.
Driver Corrente Costante 700mA.
100-240V. 50/60Hz.

Opzioni di personalizzazione disponibili

- Configurazione layout su www.vibia.com
- Personalizzazione della finitura.
(Opzioni disponibili: paletta colori Vibia).
- LED 3000 K / 4000 K.
Cambi soggetti a quantità, sovrapprezzo e date di consegna più lunghe.

Materiali

Paralume: Alluminio.
Corpo: Alluminio.
Diffusore: Metacrilato.

Imballo

1 Collo.
0,41 x 0,41 x 0,21 m.
Vol. 0,0353 m³.
Peso lordo 2,8 Kg.
Peso netto 1,6 Kg.

4201 07 /10 Verde
(PANTONE 385)

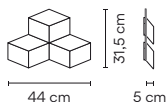
4201 14 /10 Marrone
(RAL 8019)

4201 58 /10 Bianco
(RAL D2 1109005)



Fold Surface

4202



Sorgente di luce



6 x LED 2,1W 700mA.
Led 2700 K. CRI >80. 1196 lm. 95 lm/W.
Driver Corrente Costante 700mA.
100-240V. 50/60Hz.

Opzioni di personalizzazione disponibili

- Configurazione layout su www.vibia.com
- Personalizzazione della finitura.

(Opzioni disponibili: paletta colori Vibia).
- LED 3000 K / 4000 K.

Cambi soggetti a quantità, sovrapprezzo
e date di consegna più lunghe.

Materiali

Paralume: Alluminio.
Corpo: Alluminio.
Diffusore: Metacrilato.

Imballo

1 Collo.
0,17 x 0,51 x 0,51 m.
Vol. 0,0429 m³.
Peso lordo 4,2 Kg.
Peso netto 2,4 Kg.

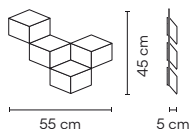
4202 07 /10 Verde
(PANTONE 385)

4202 14 /10 Marrone
(RAL 8019)

4202 58 /10 Bianco
(RAL D2 1109005)



4204



Sorgente di luce



8 x LED 2,1W 700mA.
Led 2700 K. CRI >80. 1594 lm. 95 lm/W.
Driver Corrente Costante 700mA.
100-240V. 50/60Hz.

Opzioni di personalizzazione disponibili

- Configurazione layout su www.vibia.com
- Personalizzazione della finitura.

(Opzioni disponibili: paletta colori Vibia).
- LED 3000 K / 4000 K.

Cambi soggetti a quantità, sovrapprezzo
e date di consegna più lunghe.

Materiali

Paralume: Alluminio.
Corpo: Alluminio.
Diffusore: Metacrilato.

Imballo

1 Collo.
0,27 x 0,60 x 0,60 m.
Vol. 0,0972 m³.
Peso lordo 5,7 Kg.
Peso netto 3,2 Kg.

4204 07 /10 Verde
(PANTONE 385)

4204 14 /10 Marrone
(RAL 8019)

4204 58 /10 Bianco
(RAL D2 1109005)



Up

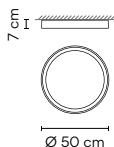
Design by Ramos & Bassols

Inspired by the look of neoclassical cornices, Up blends seamlessly into the ceiling. With its flat LED diffusion system and refined rim, it gives the appearance of uniform light passing from an opening in the ceiling through a sleek frame.



Soffitto

4440



Sorgente di luce



1 x LED PLATE 26,5W 700mA.
/ 1A:
LED 2700 K. CRI >80. 2482 lm. 94 lm/W.
/ 4A:
LED 4000 K. CRI >80. 2982 lm. 113 lm/W.
Driver Corrente Costante 700mA.
110-240V. 50/60Hz.
Dimming: DALI, 1-10V, Push.

Opzioni di personalizzazione disponibili

- Personalizzazione della finitura.
(Opzioni disponibili: paletta colori Vibia).
- Dimming: Casambi.
Cambi soggetti a quantità, sovrapprezzo e date di consegna più lunghe.

Materiali

Diffusore: Metacrilato.
Corpo: Alluminio.
Supporto soffitto: Acciaio.

Imballo

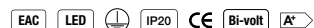
1 Collo.
0,17 x 0,55 x 0,55 m.
Vol. 0,0514 m³.
Peso lordo 11 Kg.
Peso netto 7,5 Kg.

4440 18 /1A Grafite
(RAL 7016)

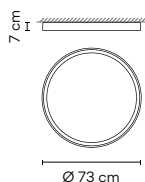
4440 18 /4A Grafite
(RAL 7016)

4440 93 /1A Bianco
(RAL 9016)

4440 93 /4A Bianco
(RAL 9016)



4442



Sorgente di luce



1 x LED PLATE 55,3W 750mA.
/ 1A:
LED 2700 K. CRI >80. 5127 lm. 93 lm/W.
/ 4A:
LED 4000 K. CRI >80. 6159 lm. 111 lm/W.
Driver Corrente Costante 750mA.
110-240V. 50/60Hz.
Dimming: DALI, 1-10V, Push.

Opzioni di personalizzazione disponibili

- Personalizzazione della finitura.
(Opzioni disponibili: paletta colori Vibia).
- Dimming: Casambi.
Cambi soggetti a quantità, sovrapprezzo e date di consegna più lunghe.

Materiali

Diffusore: Metacrilato.
Corpo: Alluminio.
Supporto soffitto: Acciaio.

Imballo

1 Collo.
0,17 x 0,90 x 0,90 m.
Vol. 0,1377 m³.
Peso lordo 13 Kg.
Peso netto 15 Kg.

4442 18 /1A Grafite
(RAL 7016)

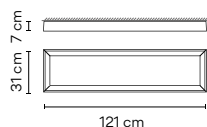
4442 18 /4A Grafite
(RAL 7016)

4442 93 /1A Bianco
(RAL 9016)

4442 93 /4A Bianco
(RAL 9016)



4452

**Sorgente di luce**

1 x LED PLATE 50W 900mA.
 / 1A: LED 2700 K. CRI >90. 3957 lm. 77 lm/W.
 / 4A: LED 4000 K. CRI >80. 4754 lm. 95 lm/W.
 Driver Corrente Costante 900mA.
 110-240V. 50/60Hz.
 Dimming: 1-10V, DALI, Push.

Opzioni di personalizzazione disponibili

- Personalizzazione della finitura.
 (Opzioni disponibili: paletta colori Vibia).
 - Dimming: Casambi.
 Cambi soggetti a quantità, sovrapprezzo e date di consegna più lunghe.

Materiali

Diffusore: Metacrilato.
 Corpo: Alluminio.
 Supporto soffitto: Acciaio.

Imballo

1 Collo.
 0,17 x 0,42 x 1,31 m.
 Vol. 0,0924 m³.
 Peso lordo 14 Kg.
 Peso netto 12 Kg.

4452 18 /1A Grafite
 (RAL 7016)

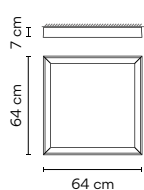
4452 18 /4A Grafite
 (RAL 7016)

4452 93 /1A Bianco
 (RAL 9016)

4452 93 /4A Bianco
 (RAL 9016)



4454

**Sorgente di luce**

1 x LED PLATE 50W 900mA.
 / 1A: LED 2700 K. CRI >80. 3957 lm. 79 lm/W.
 / 4A: LED 4000 K. CRI >80. 4754 lm. 95 lm/W.
 Driver Corrente Costante 900mA.
 110-240V. 50/60Hz.
 Dimming: 1-10V, DALI, Push.

Opzioni di personalizzazione disponibili

- Personalizzazione della finitura.
 (Opzioni disponibili: paletta colori Vibia).
 - Dimming: Casambi.
 Cambi soggetti a quantità, sovrapprezzo e date di consegna più lunghe.

Materiali

Diffusore: Metacrilato.
 Corpo: Alluminio.
 Supporto soffitto: Acciaio.

Imballo

1 Collo.
 0,17 x 0,73 x 0,73 m.
 Vol. 0,0905 m³.
 Peso lordo 14 Kg.
 Peso netto 13 Kg.

4454 18 /1A Grafite
 (RAL 7016)

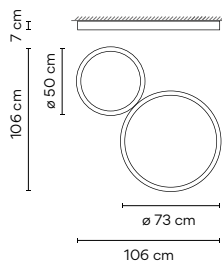
4454 18 /4A Grafite
 (RAL 7016)

4454 93 /1A Bianco
 (RAL 9016)

4454 93 /4A Bianco
 (RAL 9016)



4460

**Sorgente di luce**

1 x LED PLATE 26,5W 700mA.
 1 x LED PLATE 55,3W 750mA.
 / 1A: LED 2700 K. CRI >80. 7608 lm. 93 lm/W.
 / 4A: LED 4000 K. CRI >80. 9141 lm. 112 lm/W.
 Driver Corrente Costante 700/750mA.
 110-240V. 50/60Hz.
 Dimming: 1-10V, DALI, Push.

Un solo punto di connessione.

Opzioni di personalizzazione disponibili

- Personalizzazione della finitura.
 (Opzioni disponibili: paletta colori Vibia).
 - Dimming: Casambi.
 Cambi soggetti a quantità, sovrapprezzo e date di consegna più lunghe.

Materiali

Diffusore: Metacrilato.
 Corpo: Alluminio.
 Supporto soffitto: Acciaio.

Imballo

2 Colli.
 Vol. Totale 0,1891 m³.
 Peso lordo 24 Kg.
 Peso netto 23 Kg.

4460 18 /1A Grafite
 (RAL 7016)

4460 18 /4A Grafite
 (RAL 7016)

4460 93 /1A Bianco
 (RAL 9016)

4460 93 /4A Bianco
 (RAL 9016)



Origami


Design by Ramón Esteve

Recalling the folded paper of the Japanese art form for which it's named, Origami generates a stunning play of light and shadows. Composed of two architectural modules that be arranged in countless personalized designs, it creates the effect of climbing ivy along a blank expanse of wall.



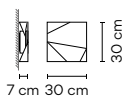
Crea la tua configurazione di prodotto rapida e semplice su vibia.com

Vai su vibia.com e scopi il modo più veloce, più efficace per configurare un design unico di Origami.



Parete Esterno

4500



Sorgente di luce

1 x LED STRIP 6,3W 350mA.
LED 2700 K. CRI >80. 756 lm. 120 lm/W.
Driver Corrente Costante 350mA.
220-240V. 50/60Hz.
Dimming: TRIAC.

É possibile collegare un massimo di 30 module ad un solo punto luce. Per composizione più grandi, controllare il sistema di concessione.

Opzioni di personalizzazione disponibili
- Configurazione layout su www.vibia.com
- LED 3000 K / 4000 K.
Cambi soggetti a quantità, sovrapprezzo e date di consegna più lunghe.

Materiali

Paralume: ABS.
Diffusore: Metacrilato.
Coperchio: Policarbonato.
Braccio: Policarbonato.

Imballo

1 Collo.
0,35 x 0,35 x 0,12 m.
Vol. 0,0150 m³.
Peso lordo 1,5 Kg.
Peso netto 1 Kg.

4500 10 /14 White
(NCS S 0300-N)

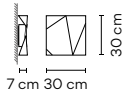
4500 29 /14 Brown D1
(NCS S 8005-Y50R)

4500 38 /14 Terra Dark
(NCS S 5040-Y70R)

4500 53 /14 Green M1
(NCS S 6005-G80Y)



4501



Sorgente di luce

1 x LED STRIP 6,3W 350mA.
LED 2700 K. CRI >80. 756 lm. 120 lm/W.
Driver Corrente Costante 350mA.
 220-240V. 50/60Hz.
Dimming: TRIAC.

È possibile collegare un massimo di 30 moduli ad un solo punto luce. Per composizione più grandi, controllare il sistema di concessione.

Opzioni di personalizzazione disponibili
 - Configurazione layout su www.vibia.com
 - LED 3000 K / 4000 K.
 Cambi soggetti a quantità, sovrapprezzo e date di consegna più lunghe.

Materiali

Paralume: ABS.
 Diffusore: Metacrilato.
 Coperchio: Policarbonato.
 Braccio: Policarbonato.

Imballo

1 Collo.
 0,35 x 0,35 x 0,12 m.
 Vol. 0,0150 m³.
 Peso lordo 1,5 Kg.
 Peso netto 1 Kg.

4501 10 /14 White
 (NCS S 0300-N)

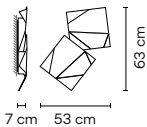
4501 29 /14 Brown D1
 (NCS S 8005-Y50R)

4501 38 /14 Terra Dark
 (NCS S 5040-Y70R)

4501 53 /14 Green M1
 (NCS S 6005-G80Y)



4504



Sorgente di luce

2 x LED STRIP 6,3W 350mA.
LED 2700 K. CRI >80. 1513 lm. 120 lm/W.
Driver Corrente Costante 350mA.
 220-240V. 50/60Hz.
Dimming: TRIAC.

È possibile collegare un massimo di 30 moduli ad un solo punto luce. Per composizione più grandi, controllare il sistema di concessione.

Opzioni di personalizzazione disponibili
 - Configurazione layout su www.vibia.com
 - LED 3000 K / 4000 K.
 Cambi soggetti a quantità, sovrapprezzo e date di consegna più lunghe.

Materiali

Paralume: ABS.
 Diffusore: Metacrilato.
 Coperchio: Policarbonato.
 Braccio: Policarbonato.

Imballo

2 Colli.
 Vol. Totale 0,1003 m³.
 Peso lordo 4,05 Kg.
 Peso netto 2,15 Kg.

4504 10 /14 White
 (NCS S 0300-N)

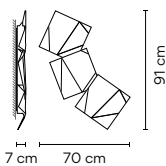
4504 29 /14 Brown D1
 (NCS S 8005-Y50R)

4504 38 /14 Terra Dark
 (NCS S 5040-Y70R)

4504 53 /14 Green M1
 (NCS S 6005-G80Y)



4506



Sorgente di luce

3 x LED STRIP 6,3W 350mA.
LED 2700 K. CRI >80. 2269 lm. 120 lm/W.
Driver Corrente Costante 350mA.
 220-240V. 50/60Hz.
Dimming: TRIAC.

È possibile collegare un massimo di 30 moduli ad un solo punto luce. Per composizione più grandi, controllare il sistema di concessione.

Opzioni di personalizzazione disponibili
 - Configurazione layout su www.vibia.com
 - LED 3000 K / 4000 K.
 Cambi soggetti a quantità, sovrapprezzo e date di consegna più lunghe.

Materiali

Paralume: ABS.
 Diffusore: Metacrilato.
 Coperchio: Policarbonato.
 Braccio: Policarbonato.

Imballo

2 Colli.
 Vol. Totale 0,1378 m³.
 Peso lordo 5,33 Kg.
 Peso netto 3,23 Kg.

4506 10 /14 White
 (NCS S 0300-N)

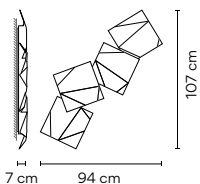
4506 29 /14 Brown D1
 (NCS S 8005-Y50R)

4506 38 /14 Terra Dark
 (NCS S 5040-Y70R)

4506 53 /14 Green M1
 (NCS S 6005-G80Y)



4508



Sorgente di luce

4 x LED STRIP 6,3W 350mA.
LED 2700 K. CRI >80. 3026 lm. 120 lm/W.
Driver Corrente Costante 350mA.
 220-240V. 50/60Hz.
Dimming: TRIAC.

È possibile collegare un massimo di 30 moduli ad un solo punto luce. Per composizione più grandi, controllare il sistema di concessione.

Opzioni di personalizzazione disponibili
 - Configurazione layout su www.vibia.com
 - LED 3000 K / 4000 K.
 Cambi soggetti a quantità, sovrapprezzo e date di consegna più lunghe.

Materiali

Paralume: ABS.
 Diffusore: Metacrilato.
 Coperchio: Policarbonato.
 Braccio: Policarbonato.

Imballo

2 Colli.
 Vol. Totale 0,1943 m³.
 Peso lordo 7,2 Kg.
 Peso netto 6,48 Kg.

4508 10 /14 White
 (NCS S 0300-N)

4508 29 /14 Brown D1
 (NCS S 8005-Y50R)

4508 38 /14 Terra Dark
 (NCS S 5040-Y70R)

4508 53 /14 Green M1
 (NCS S 6005-G80Y)



Brisa

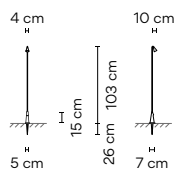
Design by Lievore, Altherr, Molina

Inspired by the forest blue bell flower, Brisa adds a nature-inspired accent to any outdoor space. Its long, slender stem is topped with a hanging, conical shade and features adjustable, revolving arms.



Esterno

4625



Sorgente di luce



1 x LED 2,1W 700mA.
LED 2700 K. CRI >80. 199 lm. 95 lm/W.
Driver Corrente Costante 700mA.
100-240V. 50/60Hz.

Picchetto. Superficie.

Opzioni di personalizzazione disponibili
- LED 3000 K / 4000 K.

Cambi soggetti a quantità, sovrapprezzo
e date di consegna più lunghe.

Materiali

Diffusore: e Base: Alluminio.
Disco: Acciaio inox.
Tubo verticale: Acciaio.

Imballo

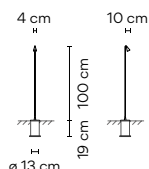
1 Collo.
0,13 x 0,19 x 1,26 m.
Vol. 0,0311 m³.
Peso lordo 1,8 Kg.
Peso netto 1,3 Kg.

4625 07 /10 Kaki
(RAL 7039)

4625 54 /10 Marrone
(RAL 8014)



4630



Sorgente di luce



1 x LED 2,1W 700mA.
LED 2700 K. CRI >80. 199 lm. 95 lm/W.
Driver Corrente Costante 700mA.
100-240V. 50/60Hz.

Incassato.

Opzioni di personalizzazione disponibili
- LED 3000 K / 4000 K.

Cambi soggetti a quantità, sovrapprezzo
e date di consegna più lunghe.

Materiali

Shade and Base: Aluminum.
Disco: Acciaio inox.
Tubo verticale: Acciaio.

Imballo

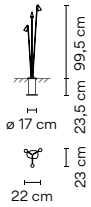
1 Collo.
0,17 x 0,18 x 1,22 m.
Vol. 0,0373 m³.
Peso lordo 2,6 Kg.
Peso netto 2 Kg.

4630 07 /10 Kaki
(RAL 7039)

4630 54 /10 Marrone
(RAL 8014)



4635



Sorgente di luce

3 x LED 2,1W 700mA.
LED 2700 K. CRI >80. 598 lm. 95 lm/W.
Driver Corrente Costante 700mA.
 100-240V. 50/60Hz.

Incassato.

Opzioni di personalizzazione disponibili
 - LED 3000 K / 4000 K.
 Cambi soggetti a quantità, sovrapprezzo
 e date di consegna più lunghe.

Materiali

Diffusore: e Base: Alluminio.
 Disco: Acciaio inox.
 Tubo verticale: Acciaio.

Imballo

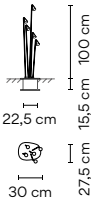
1 Collo.
 0,39 x 1,11 x 0,37 m.
 Vol. 0,1601 m³.
 Peso lordo 6,5 Kg.
 Peso netto 5,85 Kg.

4635 07 /10 Kaki
 (RAL 7039)

4635 54 /10 Marrone
 (RAL 8014)



4640



Sorgente di luce

5 x LED 2,1W 700mA.
LED 2700 K. CRI >80. 996 lm. 95 lm/W.
Driver Corrente Costante 700mA.
 100-240V. 50/60Hz.

Incassato.

Opzioni di personalizzazione disponibili
 - LED 3000 K / 4000 K.
 Cambi soggetti a quantità, sovrapprezzo
 e date di consegna più lunghe.

Materiali

Diffusore: e Base: Alluminio.
 Disco: Acciaio inox.
 Tubo verticale: Acciaio.

Imballo

1 Collo.
 0,36 x 0,40 x 1,10 m.
 Vol. 0,1584 m³.
 Peso lordo 6 Kg.
 Peso netto 4 Kg.

4640 07 /10 Kaki
 (RAL 7039)


4640 54 /10 Marrone
 (RAL 8014)



Meridiano

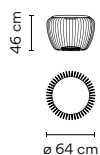
Design by Jordi Vilardell & Meritxell Vidal

Meridiano features a grid of steel slots through which LED light radiates outwards in a dramatic sunburst pattern. Topped with foam, it doubles as a seat or side table, its airy architecture integrating easily into outdoor spaces.




Esterno

4710



Sorgente di luce

 1 x LED 9W 350mA.
LED 2700 K. CRI >80. 1041 lm. 116 lm/W.
Driver Corrente Costante 350mA.
100-240V. 50/60Hz.

Si può collegare sia con sia senza presa.

Materiali

Seduta: Schiuma di poliuretano.
Tubi: Acciaio.
Asta: Acciaio.
Diffusore: Vetro.

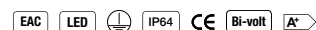
Imballo

1 Collo.
0,57 x 0,66 x 0,66 m.
Vol. 0,2483 m³.
Peso lordo 18,2 Kg.
Peso netto 15,6 Kg.

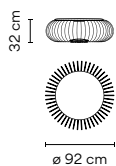
4710 07 /10 Kaki
(RAL 7006)

4710 58 /10 Bianco
(PANTONE WARM GRAY 2U)


4710 62 /10 Verde
(RAL 6021)



4715



Sorgente di luce

 1 x LED 9W 350mA.
LED 2700 K. CRI >80. 1041 lm. 116 lm/W.
Driver Corrente Costante 350mA.
100-240V. 50/60Hz.

Si può collegare sia con sia senza presa.

Materiali

Seduta: Schiuma di poliuretano.
Tubi: Acciaio.
Asta: Acciaio.
Diffusore: Vetro.

Imballo

1 Collo.
0,43 x 0,94 x 0,94 m.
Vol. 0,38 m³.
Peso lordo 20,1 Kg.
Peso netto 16,7 Kg.

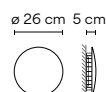
4715 07 /10 Kaki
(RAL 7006)

4715 58 /10 Bianco
(PANTONE WARM GRAY 2U)


4715 62 /10 Verde
(RAL 6021)



4720



Sorgente di luce

 1 x LED 9W 350mA.
LED 2700 K. CRI >80. 1041 lm. 116 lm/W.
Driver Corrente Costante 350mA.
100-240V. 50/60Hz.

Materiali

Base: Acciaio.

Imballo

1 Collo.
0,106 x 0,310 x 0,310 m.
Vol. 0,102 m³.
Peso lordo 1,5 Kg.
Peso netto 1 Kg.

4720 07 /10 Kaki
(RAL 7006)

4720 58 /10 Bianco
(PANTONE WARM GRAY 2U)



4720 62 /10 Verde
(RAL 6021)



June

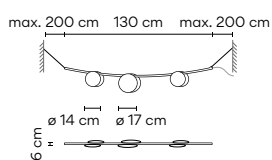
Design by Ana Mir + Emili Padrós (emiliana design studio)

Inspired by traditional lanterns, June recall garlands festooned throughout an outdoor space. Its moon-like spheres cast a warm, ambient glow.



Esterno

4730



Sorgente di luce



3 x LED 1W 350mA.
LED 2700 K. CRI >80. 365,2 lm. 121,7 lm/W.
Driver Corrente Costante 350mA.
100-240V. 50/60Hz.

Materiali

Diffusore: PVC + UV.
Tubi: Acciaio.

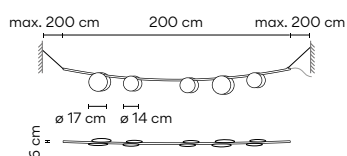
Imballo

1 Collo.
1,5 x 0,4 x 0,4 m.
Vol. 0,24 m³.
Peso lordo 5 Kg.
Peso netto 3 Kg.

4730 54 /10 Marrone
(Pantone Black U)



4735



Sorgente di luce



5 x LED 1W 350mA.
LED 2700 K. CRI >80. 608,6 lm. 121,7 lm/W.
Driver Corrente Costante 350mA.
100-240V. 50/60Hz.

Materiali

Diffusore: PVC + UV.
Tubi: Acciaio.

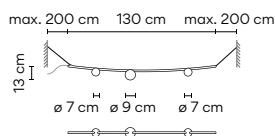
Imballo

1 Collo.
2,3 x 0,4 x 0,4 m.
Vol. 0,368 m³.
Peso lordo 7 Kg.
Peso netto 5 Kg.

4735 54 /10 Marrone
(Pantone Black U)



4745



Sorgente di luce

3 x LED 1W 350mA.
LED 2700 K. CRI >80. 365,2 lm. 121,7 lm/W.
Driver Corrente Costante 350mA.
 100-240V. 50/60Hz.

Materiali

Diffusore:
 Vetro soffiato opale.
 Tubi: Acciaio.

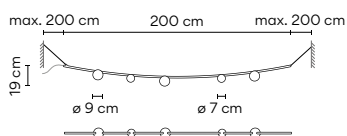
4745 54 /10 Marrone
 (Pantone Black U)



Imballo

1 Collo.
 1,5 x 0,4 x 0,4 m.
 Vol. 0,24 m³.
 Peso lordo 5,5 Kg.
 Peso netto 3,5 Kg.

4750



Sorgente di luce

5 x LED 1W 350mA.
LED 2700 K. CRI >80. 608,6 lm. 121,7 lm/W.
Driver Corrente Costante 350mA.
 100-240V. 50/60Hz.

Materiali

Diffusore:
 Opal blown glass.
 Tubi: Acciaio.

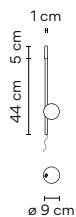
4750 54 /10 Marrone
 (Pantone Black U).



Imballo

1 Collo.
 2,3 x 0,4 x 0,4 m.
 Vol. 0,24 m³.
 Peso lordo 7 Kg.
 Peso netto 5 Kg.

4765



Sorgente di luce

1 x LED 1W 350mA.
LED 2700 K. CRI >80. 121,7 lm. 121,7 lm/W.
Driver Corrente Costante 350mA.
 100-240V. 50/60Hz.

Materiali

Diffusore:
 Vetro soffiato opale.
 Tubi: Acciaio.

4765 54 /10 Marrone
 (Pantone Black U)

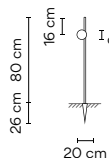


Lunghezza cavo 9 m.

Imballo

1 Collo.
 0,8 x 0,4 x 0,4 m.
 Vol. 0,128 m³.
 Peso lordo 3 Kg.
 Peso netto 2 Kg.

4770



Sorgente di luce

1 x LED 1W 350mA.
LED 2700 K. CRI >80. 121,7 lm. 121,7 lm/W.
Driver Corrente Costante 350mA.
 100-240V. 50/60Hz.

Materiali

Diffusore:
 Vetro soffiato opale.
 Tubi: Acciaio.

4770 54 /10 Marrone
 (Pantone Black U)

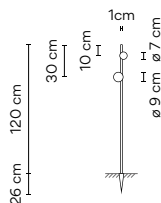


Lunghezza cavo 3 m.

Imballo

1 Collo.
 1 x 0,4 x 0,4 m.
 Vol. 0,016 m³.
 Peso lordo 5 Kg.
 Peso netto 3 Kg.

4775



Sorgente di luce

2 x LED 1W 350mA.
LED 2700 K. CRI >80. 243,4 lm. 121,7 lm/W.
Driver Corrente Costante 350mA.
 100-240V. 50/60Hz.

Materiali

Diffusore:
 Vetro soffiato opale.
 Tubi: Acciaio.

4775 54 /10 Marrone
 (Pantone Black U)

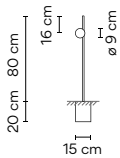


Lunghezza cavo 3 m.

Imballo

1 Collo.
 1,5 x 0,4 x 0,4 m.
 Vol. 0,24 m³.
 Peso lordo 6 Kg.
 Peso netto 4 Kg.

4780



Sorgente di luce



1 x LED 1W 350mA.
LED 2700 K. CRI >80. 121,7 lm. 121,7 lm/W.
Driver Corrente Costante 350mA.
100-240V. 50/60Hz.

Lunghezza cavo 4 m.

Materiali

Diffusore:
Vetro soffiato opale.
Tubi: Acciaio.

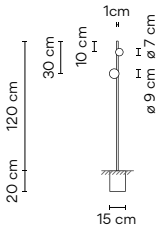
Imballo

1 Collo.
1 x 0,4 x 0,4 m.
Vol. 0,16 m³.
Peso lordo 5 Kg.
Peso netto 3 Kg.

4780 54 /10 Marrone
(Pantone Black U)



4785



Sorgente di luce



2 x LED 1W 350mA.
LED 2700 K. CRI >80. 243,4 lm. 121,7 lm/W.
Driver Corrente Costante 350mA.
100-240V. 50/60Hz.

Lunghezza cavo 4 m.

Materiali

Diffusore:
Vetro soffiato opale.
Tubi: Acciaio.

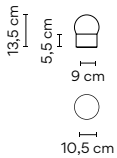
Imballo

1 Collo.
1,5 x 0,4 x 0,4 m.
Vol. 0,24 m³.
Peso lordo 6 Kg.
Peso netto 4 Kg.

4785 54 /10 Marrone
(Pantone Black U)



4790



Sorgente di luce



1 x LED 1W 350mA.
LED 2700 K. CRI >80. 121,7 lm. 121,7 lm/W.
Driver Corrente Costante 350mA.
110-240V. 50/60Hz.

Interruttore dimmer sulla base.
3 livelli di oscuramento.

Carica mediante cavo estraibile.
Autonomia batteria: da 6 a 18 ore
(in base all'intensità).

Prodotto con IP20. Non deve essere utilizzato
all'esterno in ambienti piovosi o molto umidi
con condensazione d'acqua. Dopo l'uso con-
servare in spazi interni.

Materiali

Diffusore:
Vetro soffiato opale.
Corpo: Alluminio.

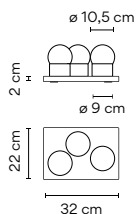
Imballo

1 Collo.
0,3 x 0,3 x 0,3 m.
Vol. 0,027 m³.
Peso lordo 2 Kg.
Peso netto 1 Kg.

4790 54 /15 Marrone
(Pantone Black U)



4795



Sorgente di luce



3 x LED 1W 350mA.
LED 2700 K. CRI >80. 365,2 lm. 121,7 lm/W.
Driver Corrente Costante 350mA.
110-240V. 50/60Hz.

Interruttore dimmer sulla base.
3 livelli di oscuramento.

Piatto con 3 unità.
Caricamento tramite contatto.
Autonomia batteria: da 6 a 18 ore
(in base all'intensità).

Prodotto con IP20. Non deve essere utilizzato
all'esterno in ambienti piovosi o molto umidi
con condensazione d'acqua. Dopo l'uso con-
servare in spazi interni.

Materiali

Diffusore:
Vetro soffiato opale.
Corpo: Alluminio.

Imballo

1 Collo.
0,5 x 0,5 x 0,3 m.
Vol. 0,075 m³.
Peso lordo 4,90 Kg.
Peso netto 3,60 Kg.

4795 54 /15 Marrone
(Pantone Black U)



Bamboo

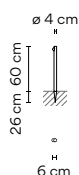
Design by Antoni Arola & Enric Rodríguez

Bamboo's lean, natural form perfectly lends itself to an outdoor setting. Studded with LEDs, it seamlessly integrates with the landscape while adding a wash of light to walkways and common spaces.



Esterno

4800



Sorgente di luce



1 x LED 2,1W 700mA.
LED 2700 K. CRI >80. 199 lm. 95 lm/W.
Driver Corrente Costante 700mA.
100-240V. 50/60Hz.

Superficie.

Opzioni di personalizzazione disponibili
- LED 3000 K / 4000 K.
Cambi soggetti a quantità, sovrapprezzo e date di consegna più lunghe.

Materiali

Canna: Resina +
Fibra di vetro.
Diffusore: Metacrilato.

Imballo

1 Collo.
0,125 x 0,125 x 1,3 m.
Vol. 0,0203 m³.
Peso lordo 4 Kg.
Peso netto 3,6 Kg.

4800 07 /10 Kaki

(RAL 7006)

4800 54 /10 Marrone

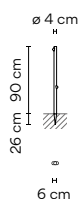
(RAL 8017)

4800 58 /10 Bianco

(PANTONE WARM GRAY 2U)



4801



Sorgente di luce



2 x LED 2,1W 700mA.
LED 2700 K. CRI >80. 398,6 lm. 95 lm/W.
Driver Corrente Costante 700mA.
100-240V. 50/60Hz.

Superficie.

Opzioni di personalizzazione disponibili
- LED 3000 K / 4000 K.
Cambi soggetti a quantità, sovrapprezzo e date di consegna più lunghe.

Materiali

Canna: Resina +
Fibra di vetro.
Diffusore: Metacrilato.

Imballo

1 Collo.
0,125 x 0,125 x 1,6
Vol. 0,025 m³.
Peso lordo 4,7 Kg.
Peso netto 4,23 Kg.

4801 07 /10 Kaki

(RAL 7006)

4801 54 /10 Marrone

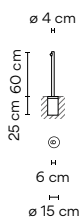
(RAL 8017)

4801 58 /10 Bianco

(PANTONE WARM GRAY 2U)



4802



Sorgente di luce



1 x LED 2,1W 700mA.
LED 2700 K. CRI >80. 199 lm. 95 lm/W.
Driver Corrente Costante 700mA.
100-240V. 50/60Hz.

Incassato.

Opzioni di personalizzazione disponibili
- LED 3000 K / 4000 K.
Cambi soggetti a quantità, sovrapprezzo e date di consegna più lunghe.

Materiali

Canna: Resina +
Fibra di vetro.
Diffusore: Metacrilato.

Imballo

2 Colli.
Vol. Totale. 0,0574 m³.
Peso lordo 5,7 Kg.
Peso netto 5,13 Kg.

4802 07 /10 Kaki

(RAL 7006)

4802 54 /10 Marrone

(RAL 8017)

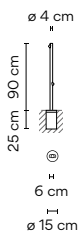
4802 58 /10 Bianco

(PANTONE WARM GRAY 2U)



Bamboo

4803



Sorgente di luce

2 x LED 2,1W 700mA.
LED 2700 K. CRI >80. 398,6 lm. 95 lm/W.
Driver Corrente Costante 700mA.
100-240V. 50/60Hz.

Incassato.

Opzioni di personalizzazione disponibili
- LED 3000 K / 4000 K.
Cambi soggetti a quantità, sovrapprezzo e date di consegna più lunghe.

Materiali

Canna: Resina +
Fibra di vetro.
Diffusore: Metacrilato.


Imballo

2 Colli.
Vol. Totale. 0,0470 m³.
Peso lordo 8,5 Kg.
Peso netto 5,8 Kg.

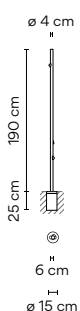
4803 07 /10 Kaki
(RAL 7006)

4803 54 /10 Marrone
(RAL 8017)

4803 58 /10 Bianco
(PANTONE WARM GRAY 2U)



4804



Sorgente di luce

3 x LED 2,1W 700mA.
LED 2700 K. CRI >80. 598lm. 95 lm/W.
Driver Corrente Costante 700mA.
100-240V. 50/60Hz.

Incassato.

Opzioni di personalizzazione disponibili
- LED 3000 K / 4000 K.
Cambi soggetti a quantità, sovrapprezzo e date di consegna più lunghe.

Materiali

Canna: Resina +
Fibra di vetro.
Diffusore: Metacrilato.

Imballo

2 Colli.
Vol. Totale. 0,0480 m³.
Peso lordo 8 Kg.
Peso netto 6,5 Kg.

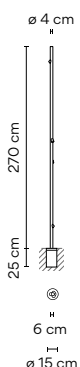
4804 07 /10 Kaki
(RAL 7006)

4804 54 /10 Marrone
(RAL 8017)

4804 58 /10 Bianco
(PANTONE WARM GRAY 2U)



4805



Sorgente di luce

4 x LED 2,1W 700mA.
LED 2700 K. CRI >80. 797 lm. 95 lm/W.
Driver Corrente Costante 700mA.
100-240V. 50/60Hz.

Incassato.

Opzioni di personalizzazione disponibili
- LED 3000 K / 4000 K.
Cambi soggetti a quantità, sovrapprezzo e date di consegna più lunghe.

Materiali

Canna: Resina +
Fibra di vetro.
Diffusore: Metacrilato.

Imballo

2 Colli.
Vol. Totale. 0,0600 m³.
Peso lordo 9 Kg.
Peso netto 7 Kg.

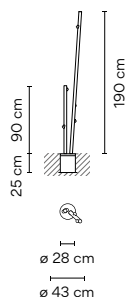
4805 07 /10 Kaki
(RAL 7006)

4805 54 /10 Marrone
(RAL 8017)

4805 58 /10 Bianco
(PANTONE WARM GRAY 2U)



4810



Sorgente di luce

5 x LED 2,1W 700mA.
LED 2700 K. CRI >80. 996,5 lm. 95 lm/W.
Driver Corrente Costante 700mA.
100-240V. 50/60Hz.

Incassato.

Opzioni di personalizzazione disponibili
- LED 3000 K / 4000 K.
Cambi soggetti a quantità, sovrapprezzo e date di consegna più lunghe.

Materiali

Canna: Resina +
Fibra di vetro.
Diffusore: Metacrilato.


Imballo

3 Colli.
Vol. Totale. 0,1388 m³.
Peso lordo 15 Kg.
Peso netto 12,5 Kg.

4810 07 /10 Kaki
(RAL 7006)

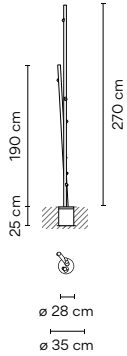
4810 54 /10 Marrone
(RAL 8017)

4810 58 /10 Bianco
(PANTONE WARM GRAY 2U)



Bamboo

4811



Sorgente di luce

7 x LED 2,1W 700mA.
LED 2700 K. CRI >80. 1395 lm. 95 lm/W.
Driver Corrente Costante 700mA.
100-240V. 50/60Hz.

Incassato.

Opzioni di personalizzazione disponibili
- LED 3000 K / 4000 K.
Cambi soggetti a quantità, sovrapprezzo e date di consegna più lunghe.

Materiali

Canna: Resina +
Fibra di vetro.
Diffusore: Metacrilato.

Imballo

3 Colli.
Vol. Totale. 1,660 m³.
Peso lordo 16,5 Kg.
Peso netto 13 Kg.

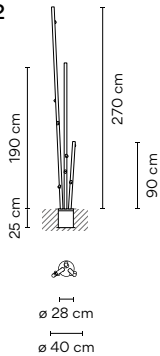
4811 07 /10 Kaki
(RAL 7006)

4811 54 /10 Marrone
(RAL 8017)

4811 58 /10
(PANTONE WARM GRAY 2U)



4812



Sorgente di luce

9 x LED 2,1W 700mA.
LED 2700 K. CRI >80. 1794 lm. 95 lm/W.
Driver Corrente Costante 700mA.
100-240V. 50/60Hz.

Incassato.

Opzioni di personalizzazione disponibili
- LED 3000 K / 4000 K.
Cambi soggetti a quantità, sovrapprezzo e date di consegna più lunghe.

Materiali

Canna: Resina +
Fibra di vetro.
Diffusore: Metacrilato.

Imballo

4 Colli.
Vol. Totale. 0,1854 m³.
Peso lordo 21,6 Kg.
Peso netto 19,44 Kg.

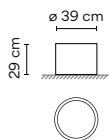
4812 07 /10 Kaki
(RAL 7006)

4812 54 /10 Marrone
(RAL 8017)

4812 58 /10 Bianco
(PANTONE WARM GRAY 2U)



4815



Accessorio installazione superficie.
Per ref. 4810. 4811. 4812.

Materiali

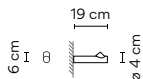
Base: Polimero cemento.

Imballo

1 Collo.
0,40 x 0,50 x 0,50 m.
Vol. 0,1000 m³.
Peso lordo 39 Kg.
Peso netto 35 Kg.

4815 18 Polimero cemento
(NCS S 2002-B50G)

4820



Sorgente di luce

1 x LED 2,1W 700mA.
LED 2700 K. CRI >80. 199 lm. 95 lm/W.
Driver Corrente Costante 700mA.
100-240V. 50/60Hz.

Superficie.

Opzioni di personalizzazione disponibili
- LED 3000 K / 4000 K.
Cambi soggetti a quantità, sovrapprezzo e date di consegna più lunghe.

Materiali

Canna: Resina +
Fibra di vetro.
Diffusore: Metacrilato.

Imballo

1 Collo.
0,25 x 0,10 x 0,10 m.
Vol. 0,0025 m³.
Peso lordo 2 Kg.
Peso netto 1 Kg.

4820 07 /10 Kaki
(RAL 7006)

4820 54 /10 Marrone
(RAL 8017)



4820 58 /10 Bianco
(PANTONE WARM GRAY 2U)



Duo

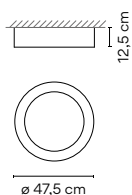
Design by Ramos & Bassols

Natural warmth. Simple volumes with a sculptural quality, easily integrated with the architecture of the ceilings where they are fitted allowing the lights to become focal points without being suspended.



Soffitto

4870



Sorgente di luce



1 x LED PLATE 26,5W. 700mA.

/ 1A:

LED 2700 K. CRI >90. 1458 lm. 55 lm/W.

/ 4A:

LED 4000 K. CRI >80. 1237 lm. 46,68 lm/W.

Driver Corrente Costante 700mA.

110-240V. 50/60Hz.

Dimming: DALI, 1-10V, Push.

Opzioni di personalizzazione disponibili

- Personalizzazione della finitura.

(Opzioni disponibili: paletta colori Vibia).

- Dimming: Casambi.

Cambi soggetti a quantità, sovrapprezzo e date di consegna più lunghe.

Materiali

Diffusore: Policarbonato.

Corpo principale: Alluminio.

Strutture: Legno di quercia.

Imballo

1 Collo.

0,56 x 0,56 x 0,26 m.

Vol. 0,0815 m³.

Peso lordo 7 Kg.

Peso netto 6 Kg.

4870 18 /1A Grafite

(Adapta RF9913WX)

4870 18 /4A Grafite

(Adapta RF9913WX)

4870 58 /1A Crema

(RAL 7044)

4870 58 /4A Crema

(RAL 7044)

4870 93 /1A Bianco

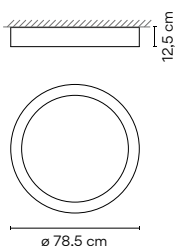
(RAL 9016)

4870 93 /4A Bianco

(RAL 9016)



4872



Sorgente di luce



1 x LED PLATE 50W. 750mA.

/ 1A:

LED 2700 K. CRI >90. 3967,93 lm. 79,35 lm/W.

/ 4A:

LED 4000 K. CRI >80. 4648 lm. 92,66 lm/W.

Driver Corrente Costante 750mA.

110-240V. 50/60Hz.

Dimming: DALI, 1-10V, Push.

Opzioni di personalizzazione disponibili

- Personalizzazione della finitura.

(Opzioni disponibili: paletta colori Vibia).

- Dimming: Casambi.

Cambi soggetti a quantità, sovrapprezzo e date di consegna più lunghe.

Materiali

Diffusore: Policarbonato.

Corpo principale: Alluminio.

Strutture: Legno di quercia.

Imballo

1 Collo.

0,9 x 0,9 x 0,25 m.

Vol. 0,2025 m³.

Peso lordo 19 Kg.

Peso netto 17 Kg.

4872 18 /1A Grafite

(Adapta RF9913WX)

4872 18 /4A Grafite

(Adapta RF9913WX)

4872 58 /1A Crema

(RAL 7044)

4872 58 /4A Crema

(RAL 7044)

4872 93 /1A Bianco

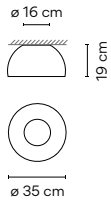
(RAL 9016)

4872 93 /4A Bianco

(RAL 9016)



4874



Sorgente di luce

1 x LED PLATE 12W. 350mA.
/ 1B:
 LED 2700 K. CRI >90. 644,68 lm. 53,72 lm/W.
/ 4B:
 LED 4000 K. CRI >80. 1194,5 lm. 99,54 lm/W.
Driver Corrente Costante 350mA.
 110-240V. 50/60Hz.
Dimming: 1-10V, Push.

Opzioni di personalizzazione disponibili
 - Personalizzazione della finitura.
 (Opzioni disponibili: paletta colori Vibia).
 - Dimming: DALI, Casambi.
 Cambi soggetti a quantità, sovrapprezzo e date di consegna più lunghe.

Materiali

Diffusore: Policarbonato.
 Corpo principale: Alluminio.
 Strutture: Legno di quercia.

Imballo

1 Collo.
 0,44 x 0,44 x 0,35 m.
 Vol. 0,0678 m³.
 Peso lordo 5 Kg.
 Peso netto 4 Kg.

4874 18 /1B Grafite
 (Adapta RF9913WX)

4874 18 /4B Grafite
 (Adapta RF9913WX)

4874 58 /1B Crema
 (RAL 7044)

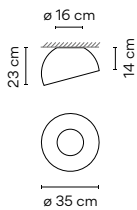
4874 58 /4B Crema
 (RAL 7044)

4874 93 /1B Bianco
 (RAL 9016)

4874 93 /4B Bianco
 (RAL 9016)



4876



Sorgente di luce

1 x LED PLATE 12W. 350mA.
/ 1B:
 LED 2700 K. CRI >90. 644,68 lm. 53,72 lm/W.
/ 4B:
 LED 4000 K. CRI >80. 1194,5 lm. 99,54 lm/W.
Driver Corrente Costante 350mA.
 110-240V. 50/60Hz.
Dimming: 1-10V, Push.

Opzioni di personalizzazione disponibili
 - Personalizzazione della finitura.
 (Opzioni disponibili: paletta colori Vibia).
 - Dimming: DALI, Casambi.
 Cambi soggetti a quantità, sovrapprezzo e date di consegna più lunghe.

Materiali

Diffusore: Policarbonato.
 Corpo principale: Alluminio.
 Strutture: Legno di quercia.

Imballo

1 Collo.
 0,44 x 0,44 x 0,35 m.
 Vol. 0,0678 m³.
 Peso lordo 5 Kg.
 Peso netto 4 Kg.

4876 18 /1B Grafite
 (Adapta RF9913WX)

4876 18 /4B Grafite
 (Adapta RF9913WX)

4876 58 /1B Crema
 (RAL 7044)

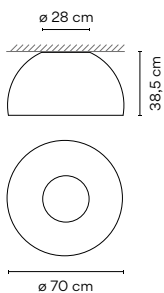
4876 58 /4B Crema
 (RAL 7044)

4876 93 /1B Bianco
 (RAL 9016)

4876 93 /4B Bianco
 (RAL 9016)



4878



Sorgente di luce

1 x LED PLATE 26,5W. 700mA.
/ 1A:
 LED 2700 K. CRI >90. 1458 lm. 55 lm/W.
/ 4A:
 LED 4000 K. CRI >80. 1237 lm. 46,68 lm/W.
Driver Corrente Costante 700mA.
 110-240V. 50/60Hz.
Dimming: DALI, 1-10V, Push.

Opzioni di personalizzazione disponibili
 - Personalizzazione della finitura.
 (Opzioni disponibili: paletta colori Vibia).
 - Dimming: Casambi.
 Cambi soggetti a quantità, sovrapprezzo e date di consegna più lunghe.

Materiali

Diffusore: Policarbonato.
 Corpo principale: Alluminio.
 Strutture: Legno di quercia.

Imballo

1 Collo.
 0,79 x 0,79 x 0,59 m.
 Vol. 0,3682 m³.
 Peso lordo 16 Kg.
 Peso netto 14 Kg.

4878 18 /1A Grafite
 (Adapta RF9913WX)

4878 18 /4A Grafite
 (Adapta RF9913WX)

4878 58 /1A Crema
 (RAL 7044)

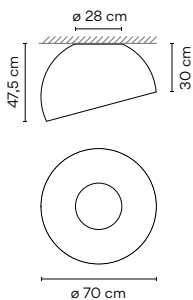
4878 58 /4A Crema
 (RAL 7044)

4878 93 /1A Bianco
 (RAL 9016)

4878 93 /4A Bianco
 (RAL 9016)



4880



Sorgente di luce

1 x LED PLATE 26,5W. 700mA.
/ 1A:
 LED 2700 K. CRI >90. 1458 lm. 55 lm/W.
/ 4A:
 LED 4000 K. CRI >80. 1237 lm. 46,68 lm/W.
Driver Corrente Costante 700mA
 110-240V. 50/60Hz.
Dimming: DALI, 1-10V, Push.

Opzioni di personalizzazione disponibili
 - Personalizzazione della finitura.
 (Opzioni disponibili: paletta colori Vibia).
 - Dimming: Casambi.
 Cambi soggetti a quantità, sovrapprezzo e date di consegna più lunghe.

Materiali

Diffusore: Policarbonato.
 Corpo principale: Alluminio.
 Strutture: Legno di quercia.

Imballo

1 Collo.
 0,79 x 0,79 x 0,59 m.
 Vol. 0,3682 m³.
 Peso lordo 16 Kg.
 Peso netto 14 Kg.

4880 18 /1A Grafite
 (Adapta RF9913WX)

4880 18 /4A Grafite
 (Adapta RF9913WX)

4880 58 /1A Crema
 (RAL 7044)

4880 58 /4A Crema
 (RAL 7044)

4880 93 /1A Bianco
 (RAL 9016)




4880 93 /4A Bianco
 (RAL 9016)



Warm

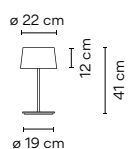
Design by Ramos & Bassols

Offering a contemporary take on a timeless design, Warm features a generously sized, classic drum shade, with a careful selected color palette that provides a contemporary touch.



Tavolo

4895



Sorgente di luce



3 x LED G9 230V 3W 2800K MEGAMAN.

Interruttore on/off su cavo.
Lunghezza cavo 2 m.

Materiali

Paralume: Screen.
Diffusore: Metacrilato.
Tubo: Acciaio.
Base: Acciaio.

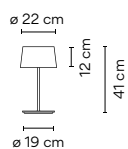
Imballo

2 Colli.
Vol. Totale. 0,0390 m³.
Peso lordo 2,9 Kg.
Peso netto 1,3 Kg.

4895 10 White
(NCS S 0300-N)



4896



Sorgente di luce



3 x LED G9 230V 3W 2800K MEGAMAN.

Interruttore on/off su cavo.
Lunghezza cavo 2 m.

Opzioni di personalizzazione disponibili

- Personalizzazione della finitura.
(Opzioni disponibili: paletta colori Vibia).
Cambi soggetti a quantità, sovrapprezzo e date di consegna più lunghe.

Materiali

Paralume: Alluminio.
Diffusore: Metacrilato.
Tubo: Acciaio.
Base: Acciaio.

Imballo

2 Colli.
Vol. Totale. 0,0390 m³.
Peso lordo 2,9 Kg.
Peso netto 2 Kg.

4896 10 White
(NCS S 0300-N)

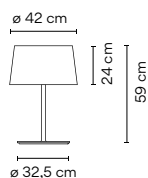
4896 25 Beige D1
(NCS S 4005-Y50R)

4896 28 Brown M1
(NCS S 4020-Y60R)

4896 56 Green D1
(NCS S 7010-G30Y)



4900



Sorgente di luce



3 x MASTER LEDBulb E27 230V 15W.

Interruttore on/off su cavo.
Lunghezza cavo 2 m.

Materiali

Paralume: Screen.
Diffusore: Metacrilato.
Tubo: Acciaio.
Base: Acciaio.

Imballo

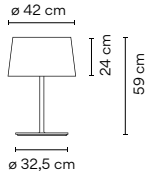
2 Colli.
Vol. Totale. 0,2153 m³.
Peso lordo 4,3 Kg.
Peso netto 3,8 Kg.

4900 10 White
(NCS S 0300-N)



Warm

4901



Sorgente di luce



3 x MASTER LEDBulb E27 230V 15W.

Interruttore on/off su cavo.
Connessione elettrica 2 m.

Opzioni di personalizzazione disponibili

- Personalizzazione della finitura.

(Opzioni disponibili: paletta colori Vibia).
Cambi soggetti a quantità, sovrapprezzo e date di consegna più lunghe.

Materiali

Paralume: Alluminio.
Diffusore: Metacrilato.
Tubo: Acciaio.
Base: Acciaio.

Imballo

2 Colli.
Vol. Totale. 0,2153 m³.
Peso lordo 4,8 Kg.
Peso netto 4,3 Kg.

4901 10 White
(NCS S 0300-N)

4901 25 Beige D1
(NCS S 4005-Y50R)

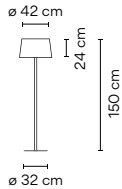
4901 28 Brown M1
(NCS S 4020-Y60R)

4901 56 Green D1
(NCS S 7010-G30Y)



Terra

4905



Sorgente di luce



3 x MASTER LEDBulb E27 230V 15W.

Interruttore on/off su cavo.
Lunghezza cavo 2,5 m.

Materiali

Paralume: Screen.
Diffusore: Metacrilato.
Tubo: Acciaio.
Base: Acciaio.

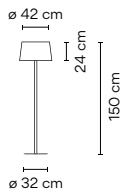
Imballo

2 Colli.
Vol. Totale. 0,3426 m³.
Peso lordo 10,2 Kg.
Peso netto 6,3 Kg.

4905 10 White
(NCS S 0300-N)



4906



Sorgente di luce



3 x MASTER LEDBulb E27 230V 15W.

Interruttore on/off su cavo.
Lunghezza cavo 2,5 m.

Opzioni di personalizzazione disponibili

- Personalizzazione della finitura.

(Opzioni disponibili: paletta colori Vibia).
Cambi soggetti a quantità, sovrapprezzo e date di consegna più lunghe.

Materiali

Paralume: Alluminio.
Diffusore: Metacrilato.
Tubo: Acciaio.
Base: Acciaio.

Imballo

2 Colli.
Vol. Totale. 0,3426 m³.
Peso lordo 10,7 Kg.
Peso netto 6,8 Kg.

4906 10 White
(NCS S 0300-N)

4906 25 Beige D1
(NCS S 4005-Y50R)

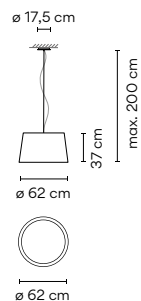
4906 28 Brown M1
(NCS S 4020-Y60R)

4906 56 Green D1
(NCS S 7010-G30Y)



Sospensione

4925



Sorgente di luce



4 x MASTER LEDBulb E27 230V 15W.

Opzioni di personalizzazione disponibili

- Lunghezza extra di cavo.

Cambi soggetti a quantità, sovrapprezzo e date di consegna più lunghe.

Materiali

Paralume: Screen.
Rosone: Acciaio.
Diffusore: Metacrilato.

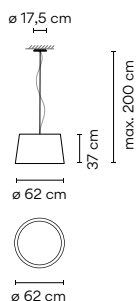
Imballo

1 Collo.
0,68 x 0,68 x 0,39 m.
Vol. 0,18 m³.
Peso lordo 7,7 Kg.
Peso netto 3,9 Kg.

4925 10 White
(NCS S 0300-N)



4926



Sorgente di luce



4 x MASTER LEDBulb E27 230V 15W.

Opzioni di personalizzazione disponibili

- Personalizzazione della finitura.
 (Opzioni disponibili: paletta colori Vibia).
 - Lunghezza extra di cavo.
 Cambi soggetti a quantità, sovrapprezzo e date di consegna più lunghe.

Materiali

Paralume: Alluminio.
 Rosone: Acciaio.
 Diffusore: Metacrilato.

Imballo

1 Collo.
 0,77 x 0,77 x 0,50 m.
 Vol. 0,2965 m³.
 Peso lordo 8,9 Kg.
 Peso netto 5,1 Kg.

4926 10 White

(NCS S 0300-N)

4926 25 Beige D1

(NCS S 4005-Y50R)

4926 28 Brown M1

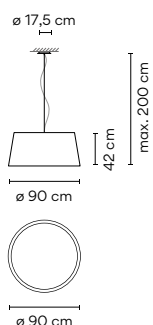
(NCS S 4020-Y60R)

4926 56 Green D1

(NCS S 7010-G30Y)



4930



Sorgente di luce



4 x MASTER LEDBulb E27 230V 15W.

Opzioni di personalizzazione disponibili

- Lunghezza extra di cavo.
 Cambi soggetti a quantità, sovrapprezzo e date di consegna più lunghe.

Materiali

Paralume: Screen.
 Rosone: Acciaio.
 Diffusore: Metacrilato.

Imballo

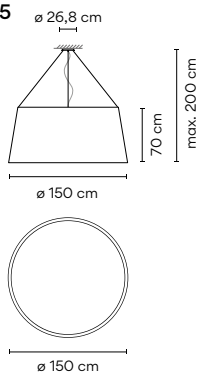
1 Collo.
 0,77 x 0,77 x 0,50 m.
 Vol. 0,2965 m³.
 Peso lordo 8,9 Kg.
 Peso netto 7,7 Kg.

4930 10 White

(NCS S 0300-N)



4935



Sorgente di luce



4 x MASTER LEDBulb E27 230V 15W.

Opzioni di personalizzazione disponibili

- Lunghezza extra di cavo.
 Cambi soggetti a quantità, sovrapprezzo e date di consegna più lunghe.

Materiali

Paralume: Screen.
 Rosone: Acciaio.
 Diffusore: Metacrilato.

Imballo

1 Collo.
 1,60 x 1,60 x 0,75 m.
 Vol. 1,9200 m³.
 Peso lordo 28,1 Kg.
 Peso netto 20,1 Kg.

4935 10 White



(NCS S 0300-N)



Join

Design by Jordi Vilardell

Join is marked by its unique glass-within-a-glass design. Crafted of precision glass, it features a cylinder-shaped structure which houses an interior glass shade.



Tavolo

5066



Sorgente di luce



1 x G9 230V 48W Eco.

Interruttore on/off su cavo.
Lunghezza cavo 2 m.

Materiali

Diffusore: Vetro di borosilicato.
Parte superiore: Ottone.

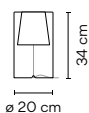
Imballo

1 Collo.
0,29 x 0,38 x 0,38 m.
Vol. 0,0419 m³.
Peso lordo 2,12 Kg.
Peso netto 0,9 Kg.

5066 01 Vetro borosilicato



5068



Sorgente di luce



1 x G9 230V 48W Eco.

Interruttore on/off su cavo.
Lunghezza cavo 2 m.

Materiali

Diffusore: Vetro soffiato.
Parte superiore: Ottone.

Imballo

1 Collo.
0,55 x 0,32 x 0,32 m.
Vol. 0,0563 m³.
Peso lordo 6,4 Kg.
Peso netto 5,2 Kg.


5068 01 Vetro soffiato



Balance

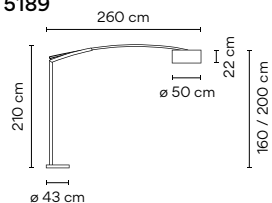
Design by Jordi Vilardell

Balance features a classic drum shade cantilevered from its column. Adjusting a small pull cord on the diffuser activates the fixture's counterweight system, enabling it to move to the right or left, or up or down—all the while remaining parallel to the floor.



Terra

5189



Sorgente di luce



3 x E27 230V 70W Eco.
Dimming: TRIAC.

Reattore elettronico regolabile. 3m.

Materiali

Tubo verticale: Alluminio.
Base: Acciaio.
Braccio: Acciaio inox.
Diffusore: Trama di alluminio.

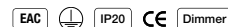
Imballo

3 Colli.
Vol. Totale. 0,3472 m³.
Peso lordo 53,8 Kg.
Peso netto 49,5 Kg.

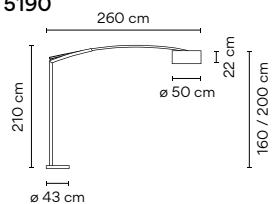
5189 01 Cromo
(Finitura metallica)

5189 18 Grafite
(RAL 7016)

5189 30 Nichel
(Finitura metallica)



5190



Sorgente di luce



3 x E27 230V 70W Eco.
Dimming: TRIAC.

Reattore elettronico regolabile. 3m.

Materiali

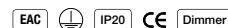
Tubo verticale: Alluminio.
Base: Acciaio.
Braccio: Acciaio inox.
Diffusore: Pergamena.

Imballo

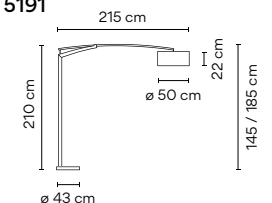
3 Colli.
Vol. Totale. 0,3472 m³.
Peso lordo 53,8 Kg.
Peso netto 49,5 Kg.

5190 01 Cromo
(Finitura metallica)

5190 30 Nichel
(Finitura metallica)



5191



Sorgente di luce



3 x E27 230V 70W Eco.
Dimming: TRIAC.

Reattore elettronico regolabile. 3m.

Materiali

Tubo verticale: Alluminio.
Base: Acciaio.
Braccio: Acciaio inox.
Diffusore: Pergamena.

Imballo

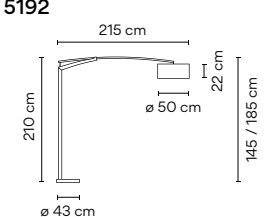
3 Colli.
Vol. Totale. 0,3472 m³.
Peso lordo 53,4 Kg.
Peso netto 49,1 Kg.

5191 01 Cromo
(Finitura metallica)

5191 30 Nichel
(Finitura metallica)



5192



Sorgente di luce



3 x E27 230V 70W Eco.
Dimming: TRIAC.

Reattore elettronico regolabile. 3m.

Materiali

Tubo verticale: Alluminio.
Base: Acciaio.
Braccio: Acciaio inox.
Diffusore: Trama di alluminio.

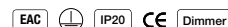
Imballo

3 Colli.
Vol. Totale. 0,3472 m³.
Peso lordo 53,4 Kg.
Peso netto 49,1 Kg.

5192 01 Cromo
(Finitura metallica)

5192 18 Grafite
(RAL 7016)


5192 30 Nichel
(Finitura metallica)



Link XXL

Design by Ramón Esteve

Link XXL light features an assortment of cubic volumes that appear integrated into the architecture of the ceiling. The modular panels allow for customisable, geometric compositions, producing sprawling ceiling sculptures and a unique lighting effect.



Crea la tua configurazione di prodotto rapida e semplice su vibia.com

Vai su vibia.com e scopi il modo più veloce, più efficace per configurare un design unico di Link XXL.

5351 x 1, 5356 x 1, 5361 x 1



5351 x 1, 5356 x 1, 5361 x 1, 5366 x 1



5351 x 2, 5356 x 2, 5361 x 1, 5366 x 1

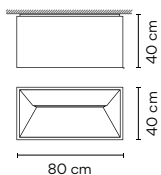


5351 x 2, 5356 x 2, 5361 x 2, 5366 x 2



Soffitto

5351



Sorgente di luce

2 x LED STRIP 11,8W. 500mA.
LED 4000 K. CRI >80. 2532 lm. 109 lm/W.
Driver Corrente Costante 500mA.
110-240V. 50/60Hz.
Dimming: DALI, 1-10V.

È possibile collegare un massimo di 25 moduli ad un solo punto luce. Per composizioni più grandi, controllare il sistema di connessione. Specificare nell'ordine se l'installazione è per soffitti oltre i 4 mt.

Opzioni di personalizzazione disponibili
- Configurazione layout su www.vibia.com
- Personalizzazione della finitura.
(Opzioni disponibili: palette colori Vibia).
Cambi soggetti a quantità, sovrapprezzo e date di consegna più lunghe.

Materiali

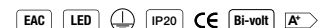
Corpo: Schiuma di poliuretano.
Diffusore: Policarbonato.

Imballo

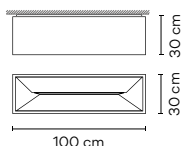
1 Collo.
0,546 x 0,908 x 0,508 m.
Vol. 0,2519 m³.
Peso lordo 19,6 Kg.
Peso netto 17,16 Kg.

5351 03 Bianco
(RAL 9010)

5351 18 Grafite
(RAL 7016)



5356



Sorgente di luce

2 x LED STRIP 11,8W. 500mA.
LED 4000 K. CRI >80. 2532 lm. 109 lm/W.
Driver Corrente Costante 500mA.
 110-240V. 50/60Hz.
Dimming: DALI, 1-10V.

È possibile collegare un massimo di 25 moduli ad un solo punto luce. Per composizioni più grandi, controllare il sistema di connessione. Specificare nell'ordine se l'installazione è per soffitti oltre i 4 mt.

Opzioni di personalizzazione disponibili
 - Configurazione layout su www.vibia.com
 - Personalizzazione della finitura.
 (Opzioni disponibili: paletta colori Vibia).
 Cambi soggetti a quantità, sovrapprezzo e date di consegna più lunghe.

Materiali

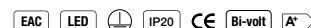
Corpo: Schiuma di poliuretano.
 Diffusore: Policarbonato.

Imballo

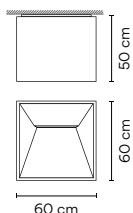
1 Collo.
 0,446 x 1,108 x 0,408 m.
 Vol. 0,2016 m³.
 Peso lordo 16,4 Kg.
 Peso netto 14,2 Kg.

5356 03 Bianco
 (RAL 9010)

5356 18 Grafite
 (RAL 7016)



5361



Sorgente di luce

2 x LED STRIP 11,8W. 500mA.
LED 4000 K. CRI >80. 2532 lm. 109 lm/W.
Driver Corrente Costante 500mA.
 110-240V. 50/60Hz.
Dimming: DALI, 1-10V.

È possibile collegare un massimo di 25 moduli ad un solo punto luce. Per composizioni più grandi, controllare il sistema di connessione. Specificare nell'ordine se l'installazione è per soffitti oltre i 4 mt.

Opzioni di personalizzazione disponibili
 - Configurazione layout su www.vibia.com
 - Personalizzazione della finitura.
 (Opzioni disponibili: paletta colori Vibia).
 Cambi soggetti a quantità, sovrapprezzo e date di consegna più lunghe.

Materiali

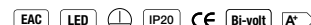
Corpo: Schiuma di poliuretano.
 Diffusore: Policarbonato.

Imballo

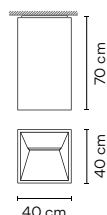
1 Collo.
 0,646 x 0,708 x 0,708 m.
 Vol. 0,3238 m³.
 Peso lordo 24 Kg.
 Peso netto 21,8 Kg.

5361 03 Bianco
 (RAL 9010)

5361 18 Grafite
 (RAL 7016)



5366



Sorgente di luce

2 x LED STRIP 11,8W. 500mA.
LED 4000 K. CRI >80. 2532 lm. 109 lm/W.
Driver Corrente Costante 500mA.
 110-240V. 50/60Hz.
Dimming: DALI, 1-10V.

È possibile collegare un massimo di 25 moduli ad un solo punto luce. Per composizioni più grandi, controllare il sistema di connessione. Specificare nell'ordine se l'installazione è per soffitti oltre i 4 mt.

Opzioni di personalizzazione disponibili
 - Configurazione layout su www.vibia.com
 - Personalizzazione della finitura.
 (Opzioni disponibili: paletta colori Vibia).
 Cambi soggetti a quantità, sovrapprezzo e date di consegna più lunghe.

Materiali

Corpo: Schiuma di poliuretano.
 Diffusore: Policarbonato.

Imballo

1 Collo.
 0,516 x 0,858 x 0,508 m.
 Vol. 0,2249 m³.
 Peso lordo 19,1 Kg.
 Peso netto 17,9 Kg.

5366 03 Bianco
 (RAL 9010)


5366 18 Grafite
 (RAL 7016)



Link

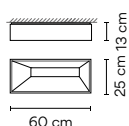
Design by Ramón Esteve

Cubic volumes with different sizes and heights to offer a range of geometries perfectly fitting into the architecture of the ceiling.



Soffitto

5373



Sorgente di luce



2 x 2G11 230V 24W.
2 x 2G11 230V 18W.

Opzioni di personalizzazione disponibili

- Configurazione layout su www.vibia.com
- Personalizzazione della finitura.
(Opzioni disponibili: paletta colori Vibia).
Cambi soggetti a quantità, sovrapprezzo e date di consegna più lunghe.

Materiali

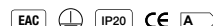
Corpo: Alluminio.
Diffusore: Metacrilato.

Imballo

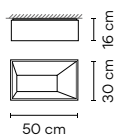
1 Collo.
0,27 x 0,60 x 0,60 m.
Vol. 0,0972 m³.
Peso lordo 7,1 Kg.
Peso netto 2,1 Kg.

5373 03 Bianco lucido
(RAL 9010)

5373 18 Grafite lucido
(RAL 7016)



5376



Sorgente di luce



2 x 2G11 230V 24W.
2 x 2G11 230V 18W.

Opzioni di personalizzazione disponibili

- Configurazione layout su www.vibia.com
- Personalizzazione della finitura.
(Opzioni disponibili: paletta colori Vibia).
Cambi soggetti a quantità, sovrapprezzo e date di consegna più lunghe.

Materiali

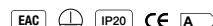
Corpo: Alluminio.
Diffusore: Metacrilato.

Imballo

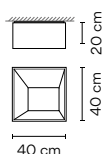
1 Collo.
0,27 x 0,60 x 0,60 m.
Vol. 0,0972 m³.
Peso lordo 7,1 Kg.
Peso netto 5,2 Kg.

5376 03 Bianco lucido
(RAL 9010)

5376 18 Grafite lucido
(RAL 7016)



5379



Sorgente di luce



4 x 2G11 230V 24W.

Opzioni di personalizzazione disponibili

- Configurazione layout su www.vibia.com
- Personalizzazione della finitura.
(Opzioni disponibili: paletta colori Vibia).
Cambi soggetti a quantità, sovrapprezzo e date di consegna più lunghe.

Materiali

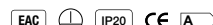
Corpo: Alluminio.
Diffusore: Metacrilato.

Imballo

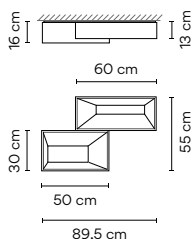
1 Collo.
0,35 x 0,49 x 0,49 m.
Vol. 0,084 m³.
Peso lordo 7,9 Kg.
Peso netto 6 Kg.

5379 03 Bianco lucido
(RAL 9010)

5379 18 Grafite lucido
(RAL 7016)



5380



Sorgente di luce

4 x 2G11 230V 24W.
4 x 2G11 230V 18W.
Dimming: DALI, Push.

Reattore elettronico regolabile.

Opzioni di personalizzazione disponibili
- Configurazione layout su www.vibia.com
- Personalizzazione della finitura.
(Opzioni disponibili: paletta colori Vibia).
Cambi soggetti a quantità, sovrapprezzo e date di consegna più lunghe.

Materiali

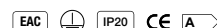
Corpo: Alluminio.
Diffusore: Metacrilato.

Imballo

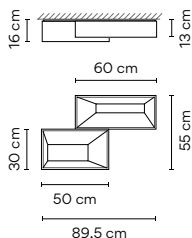
1 Collo.
0,27 x 0,76 x 0,76 m.
Vol. 0,1500 m³.
Peso lordo 13 Kg.
Peso netto 10,4 Kg.

5380 03 Bianco lucido
(RAL 9010)

5380 18 Grafite lucido
(RAL 7016)



5381



Sorgente di luce

4 x 2G11 230V 24W.
4 x 2G11 230V 18W.

Opzioni di personalizzazione disponibili
- Configurazione layout su www.vibia.com
- Personalizzazione della finitura.
(Opzioni disponibili: paletta colori Vibia).
Cambi soggetti a quantità, sovrapprezzo e date di consegna più lunghe.

Materiali

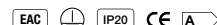
Corpo: Alluminio.
Diffusore: Metacrilato.

Imballo

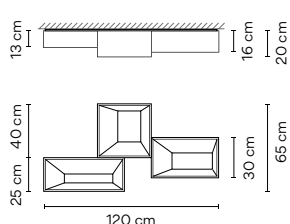
1 Collo.
0,27 x 0,76 x 0,76 m.
Vol. 0,1500 m³.
Peso lordo 13 Kg.
Peso netto 10,4 Kg.

5381 03 Bianco lucido
(RAL 9010)

5381 18 Grafite lucido
(RAL 7016)



5384



Sorgente di luce

8 x 2G11 230V 24W.
4 x 2G11 230V 18W.
Dimming: DALI, Push.

Reattore elettronico regolabile.

Opzioni di personalizzazione disponibili
- Configurazione layout su www.vibia.com
- Personalizzazione della finitura.
(Opzioni disponibili: paletta colori Vibia).
Cambi soggetti a quantità, sovrapprezzo e date di consegna più lunghe.

Materiali

Corpo: Alluminio.
Diffusore: Metacrilato.

Imballo

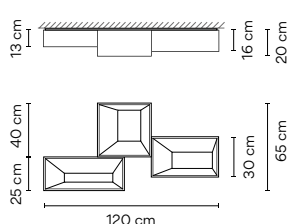
1 Collo.
0,50 x 0,77 x 0,77 m.
Vol. 0,2960 m³.
Peso lordo 20 Kg.
Peso netto 16,4 Kg.

5384 03 Bianco lucido
(RAL 9010)

5384 18 Grafite lucido
(RAL 7016)



5385



Sorgente di luce

8 x 2G11 230V 24W.
4 x 2G11 230V 18W.

Opzioni di personalizzazione disponibili
- Configurazione layout su www.vibia.com
- Personalizzazione della finitura.
(Opzioni disponibili: paletta colori Vibia).
Cambi soggetti a quantità, sovrapprezzo e date di consegna più lunghe.

Materiali

Corpo: Alluminio.
Diffusore: Metacrilato.

Imballo

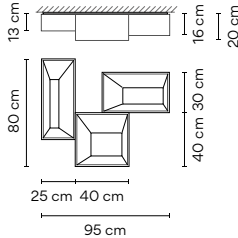
1 Collo.
0,50 x 0,77 x 0,77 m.
Vol. 0,2960 m³.
Peso lordo 20 Kg.
Peso netto 16,4 Kg.

5385 03 Bianco lucido
(RAL 9010)

5385 18 Grafite lucido
(RAL 7016)



5388



Sorgente di luce

8 x 2G11 230V 24W.
4 x 2G11 230V 18W.
Dimming: DALI, Push.

Reattore elettronico regolabile.

Opzioni di personalizzazione disponibili
- Configurazione layout su www.vibia.com
- Personalizzazione della finitura.
(Opzioni disponibili: paletta colori Vibia).
Cambi soggetti a quantità, sovrapprezzo e date di consegna più lunghe.

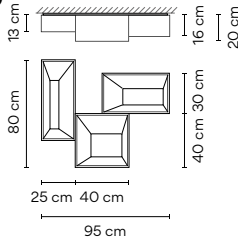
Materiali
Corpo: Alluminio.
Diffusore: Metacrilato.

Imballo
1 Collo.
0,50 x 0,77 x 0,77 m.
Vol. 0,2960 m³.
Peso lordo 20 Kg.
Peso netto 16,4 Kg.

5388 03 Bianco lucido
(RAL 9010)
5388 18 Grafite lucido
(RAL 7016)



5389



Sorgente di luce


8 x 2G11 230V 24W.
4 x 2G11 230V 18W.

Opzioni di personalizzazione disponibili
- Configurazione layout su www.vibia.com
- Personalizzazione della finitura.
(Opzioni disponibili: paletta colori Vibia).
Cambi soggetti a quantità, sovrapprezzo e date di consegna più lunghe.

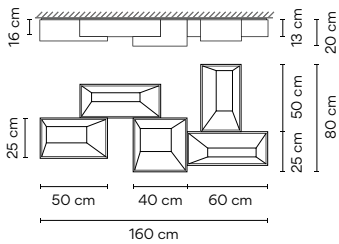
Materiali
Corpo: Alluminio.
Diffusore: Metacrilato.

Imballo
1 Collo.
0,50 x 0,77 x 0,77 m.
Vol. 0,2960 m³.
Peso lordo 20 Kg.
Peso netto 16,4 Kg.

5389 03 Bianco lucido
(RAL 9010)
5389 18 Grafite lucido
(RAL 7016)



5395



Sorgente di luce

12 x 2G11 230V 24W.
8 x 2G11 230V 18W.
Dimming: DALI, Push.

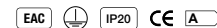
Reattore elettronico regolabile.

Opzioni di personalizzazione disponibili
- Configurazione layout su www.vibia.com
- Personalizzazione della finitura.
(Opzioni disponibili: paletta colori Vibia).
Cambi soggetti a quantità, sovrapprezzo e date di consegna più lunghe.

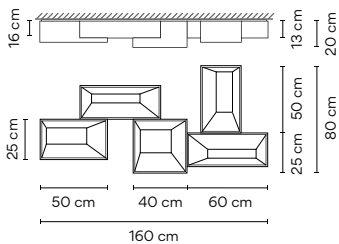
Materiali
Corpo: Alluminio.
Diffusore: Metacrilato.

Imballo
1 Collo.
0,45 x 0,95 x 0,95 m.
Vol. 0,2960 m³.
Peso lordo 34 Kg.
Peso netto 26,8 Kg.

5395 03 Bianco lucido
(RAL 9010)
5395 18 Grafite lucido
(RAL 7016)



5396



Sorgente di luce

12 x 2G11 230V 24W.
8 x 2G11 230V 18W.

Opzioni di personalizzazione disponibili
- Configurazione layout su www.vibia.com
- Personalizzazione della finitura.
(Opzioni disponibili: paletta colori Vibia).
Cambi soggetti a quantità, sovrapprezzo e date di consegna più lunghe.

Materiali
Corpo: Alluminio.
Diffusore: Metacrilato.

Imballo
1 Collo.
0,45 x 0,95 x 0,95 m.
Vol. 0,2960 m³.
Peso lordo 34 Kg.
Peso netto 26,8 Kg.


5396 03 Bianco lucido
(RAL 9010)
5396 18 Grafite lucido
(RAL 7016)



Puck

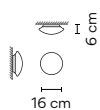
Design by Jordi Vilardell

Inspired by the classic circle silhouette, Puck panel light's simple, spherical forms can be superimposed on one another, lending sensibility overhead. Crafted of premium, opal triplex blown glass, it casts a warm glow.



Soffitto Parete

5400



Sorgente di luce



1 x G9 230V 33W Eco Max.

Materiali

Rosone: Alluminio.
Diffusore: Vetro soffiato.

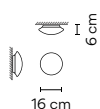
Imballo

1 Collo.
0,26 x 0,26 x 0,26 m.
Vol. 0,0175 m³.
Peso lordo 0,85 Kg.
Peso netto 0,6 Kg.

5400 03 Bianco
(RAL 9016)



5402



Sorgente di luce



1 x LED PLATE 3,2W 350mA.
LED 2700 K. CRI >80. 335 lm. 112 lm/W.
Driver Corrente Costante 350mA.
100-240V. 50/60Hz.

Opzioni di personalizzazione disponibili

- LED 3000 K / 4000 K.
Cambi soggetti a quantità, sovrapprezzo e date di consegna più lunghe.

Materiali

Rosone: Alluminio.
Diffusore: Vetro soffiato.

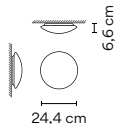
Imballo

1 Collo.
0,26 x 0,26 x 0,26 m.
Vol. 0,0175 m³.
Peso lordo 0,85 Kg.
Peso netto 0,6 Kg.

5402 03 /10 Bianco
(RAL 9016)



5410



Sorgente di luce



1 x G9 230V 48W Eco Max.

Materiali

Rosone: Alluminio.
Diffusore: Vetro soffiato.

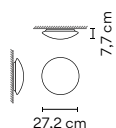
Imballo

1 Collo.
0,37 x 0,37 x 0,23 m.
Vol. 0,0315 m³.
Peso lordo 0,95 Kg.
Peso netto 0,7 Kg.

5410 03 Bianco
(RAL 9016)



5412



Sorgente di luce



1 x LED PLATE 7,6W 350mA.
LED 2700 K. CRI >80. 822 lm. 112 lm/W.
Driver Corrente Costante 350mA.
100-240V. 50/60Hz.

Opzioni di personalizzazione disponibili

- LED 3000 K / 4000 K.
Cambi soggetti a quantità, sovrapprezzo e date di consegna più lunghe.

Materiali

Rosone: Alluminio.
Diffusore: Vetro soffiato.

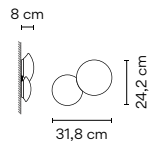


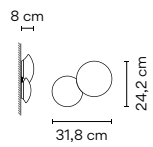


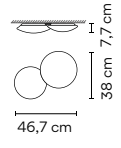


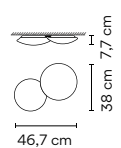


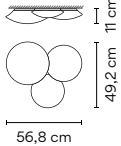


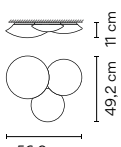


Imballo

1 Collo.
0,37 x 0,37 x 0,23 m.
Vol. 0,0315 m³.
Peso lordo 0,95 Kg.
Peso netto 0,7 Kg.

5412 03 /10 Bianco
(RAL 9016)

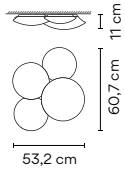


Puck

<p>5425</p> 	<p>Sorgente di luce</p> <p> 2 x G9 230V 33W Eco.</p> <p>Tutte le versioni richiedono un solo punto di connessione.</p>	<p>Materiali Rosone: Alluminio. Diffusore: Vetro soffiato.</p> <p>Imballo 1 Collo. 0,25 x 0,42 x 0,42 m. Vol. 0,0441 m³. Peso lordo 2,26 Kg. Peso netto 1,08 Kg.</p>	<p>5425 03 Bianco (RAL 9016)</p> <p></p>
<p>5427</p> 	<p>Sorgente di luce</p> <p> 2 x LED PLATE 3,2W 350mA. LED 2700 K. CRI >80. 671 lm. 112 lm/W. Driver Corrente Costante 350mA. 100-240V. 50/60Hz.</p> <p>Tutte le versioni richiedono un solo punto di connessione.</p> <p>Opzioni di personalizzazione disponibili - LED 3000 K / 4000 K. Cambi soggetti a quantità, sovrapprezzo e date di consegna più lunghe.</p>	<p>Materiali Rosone: Alluminio. Diffusore: Vetro soffiato.</p> <p>Imballo 1 Collo. 0,25 x 0,42 x 0,42 m. Vol. 0,0441 m³. Peso lordo 2,26 Kg. Peso netto 1,08 Kg.</p>	<p>5427 03/10 Bianco (RAL 9016)</p> <p></p>
<p>5430</p> 	<p>Sorgente di luce</p> <p> 2 x G9 230V 48W Eco.</p> <p>Tutte le versioni richiedono un solo punto di connessione.</p>	<p>Materiali Rosone: Alluminio. Diffusore: Vetro soffiato.</p> <p>Imballo 1 Collo. 0,27 x 0,60 x 0,60 m. Vol. 0,0972 m³. Peso lordo 4,2 Kg. Peso netto 2,15 Kg.</p>	<p>5430 03 Bianco (RAL 9016)</p> <p></p>
<p>5432</p> 	<p>Sorgente di luce</p> <p> 2 x LED PLATE 7,6W 350mA. LED 2700 K. CRI >80. 1640 lm. 112 lm/W. Driver Corrente Costante 350mA. 100-240V. 50/60Hz.</p> <p>Tutte le versioni richiedono un solo punto di connessione.</p> <p>Opzioni di personalizzazione disponibili - LED 3000 K / 4000 K. Cambi soggetti a quantità, sovrapprezzo e date di consegna più lunghe.</p>	<p>Materiali Rosone: Alluminio. Diffusore: Vetro soffiato.</p> <p>Imballo 1 Collo. 0,27 x 0,60 x 0,60 m. Vol. 0,0972 m³. Peso lordo 4,2 Kg. Peso netto 2,15 Kg.</p>	<p>5432 03 /10 Bianco (RAL 9016)</p> <p></p>
<p>5435</p> 	<p>Sorgente di luce</p> <p> 3 x G9 230V 48W Eco.</p> <p>Tutte le versioni richiedono un solo punto di connessione.</p>	<p>Materiali Rosone: Alluminio. Diffusore: Vetro soffiato.</p> <p>Imballo 2 Colli. Vol. Totale. 0,0780 m³. Peso lordo 7,5 Kg. Peso netto 4,1 Kg.</p>	<p>5435 03 Bianco (RAL 9016)</p> <p></p>
<p>5437</p> 	<p>Sorgente di luce</p> <p> 3 x LED PLATE 7,6W 350mA. LED 2700 K. CRI >80. 2465 lm. 112 lm/W. Driver Corrente Costante 350mA. 100-240V. 50/60Hz.</p> <p>Tutte le versioni richiedono un solo punto di connessione.</p> <p>Opzioni di personalizzazione disponibili - LED 3000 K / 4000 K. Cambi soggetti a quantità, sovrapprezzo e date di consegna più lunghe.</p>	<p>Materiali Rosone: Alluminio. Diffusore: Vetro soffiato.</p> <p>Imballo 2 Colli. Vol. Totale. 0,0883 m³. Vol. 0,1715 m³. Peso lordo 6,8 Kg. Peso netto 4,1 Kg.</p>	<p>5437 03 /10 Bianco (RAL 9016)</p> <p></p>

Puck

5440



Sorgente di luce



4 x G9 230V 48W Eco.

Tutte le versioni richiedono un solo punto di connessione.


Materiali

Rosone: Alluminio.
Diffusore: Vetro soffiato.

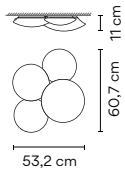
Imballo

2 Colli.
Vol. Totale. 0,1060 m³.
Vol. 0,1970 m³.
Peso lordo 7,8 Kg.
Peso netto 4,57 Kg.

5440 03 Bianco
(RAL 9016)



5442



Sorgente di luce



4 x LED PLATE 7,6W 350mA.
LED 2700 K. CRI >80. 3286 lm. 112 lm/W.
Driver Corrente Costante 350mA.
100-240V. 50/60Hz.

Tutte le versioni richiedono un solo punto di connessione.

Opzioni di personalizzazione disponibili

- LED 3000 K / 4000 K.
Cambi soggetti a quantità, sovrapprezzo e date di consegna più lunghe.

Materiali

Rosone: Alluminio.
Diffusore: Vetro soffiato.

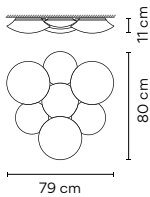
Imballo

2 Colli.
Vol. Totale. 0,1060 m³.
Vol. 0,1970 m³.
Peso lordo 7,8 Kg.
Peso netto 4,57 Kg.

5442 03 /10 Bianco
(RAL 9016)



5445



Sorgente di luce



7 x G9 230V 48W Eco.

Richiede un solo punto luce.

Materiali

Rosone: Alluminio.
Diffusore: Vetro soffiato.

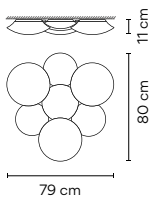
Imballo

2 Colli.
Vol. Totale. 0,19 m³.
Peso lordo 12,5 Kg.
Peso netto 8,84 Kg.

5445 03 Bianco
(RAL 9016)



5447



Sorgente di luce



7 x LED PLATE 7,6W 350mA.
LED 2700 K. CRI >80. 5751 lm. 112 lm/W.
Driver Corrente Costante 350mA.
100-240V. 50/60Hz.

Tutte le versioni richiedono un solo punto di connessione.

Opzioni di personalizzazione disponibili

- LED 3000 K / 4000 K.
Cambi soggetti a quantità, sovrapprezzo e date di consegna più lunghe.

Materiali

Rosone: Alluminio.
Diffusore: Vetro soffiato.

Imballo

2 Colli.
Vol. Totale. 0,19 m³.
Peso lordo 12,5 Kg.
Peso netto 8,84 Kg.

5447 03 /10 Bianco
(RAL 9016)



Puck Wall Art


Design by Jordi Vilardell

Puck Wall Art is comprised of different disks to create a warm, visually sharp and mathematically creative effect. There are four sizes of disks, allowing the designer to play with varied combinations of indirect light. The resulting design comprises a set of highly dynamic, sculptural compositions.



Crea la tua configurazione di prodotto rapida e semplice su vibia.com

Vai su vibia.com e scopi il modo più veloce, più efficace per configurare un designo unico di Puck Wall Art.



Parete

5470

Nuovo

Sorgente di luce

1 x LED STRIP 8,4W 700mA.
LED 2700 K. CRI >90. 930 lm. 110,7 lm/W.
Driver Corrente Costante 700mA. 50/60Hz.
/ 13: Dimming: 1-10V (110-240V). Bi-volt.
/ 14: Dimming: TRIAC (220-240V).

Su un punto di connessione al muro si può collegare un massimo di 8 moduli.

Opzioni di personalizzazione disponibili
- Configurazione layout su www.vibia.com
- LED 4000 K.
- Dimming: DALI, Push, Casambi.
Cambi soggetti a quantità, sovrapprezzo e date di consegna più lunghe.

Materiali

Diffusore: Policarbonato.
Paralume: ABS.
Supporto muro: Alluminio.

Imballo

1 Collo.
0,34 x 0,34 x 0,23 m.
Vol. 0,0266 m³.
Peso lordo 2,6 Kg.
Peso netto 1,6 Kg.

5470 15 /13 Grey L2
(NCS S 2500-N)

5470 15 /14 Grey L2
(NCS S 2500-N)

5470 21 /13 Grey D1
(NCS S 7000-N)

5470 21 /14 Grey D1
(NCS S 7000-N)

5470 28 /13 Brown M1
(NCS S 4020-Y60R)

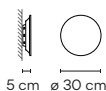
5470 28 /14 Brown M1
(NCS S 4020-Y60R)

5470 76 /13 Grey Felt L1

5470 76 /14 Grey Felt L1

5470 77 /13 Grey Felt D1

5470 77 /14 Grey Felt D1



Puck Wall Art

5471 Nuovo **Sorgente di luce**

1 x LED STRIP 12,6W 700mA.
LED 2700 K. CRI >90. 1395 lm. 110,7 lm/W.
Driver Corrente Costante 700mA. 50/60Hz.
/ 13: Dimming: 1-10V (110-240V). Bi-volt.
/ 14: Dimming: TRIAC (220-240V).

Su un punto di connessione al muro si può collegare un massimo di 8 moduli.

Opzioni di personalizzazione disponibili

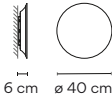
- Configurazione layout su www.vibia.com
- LED 4000 K.
- Dimming: DALI, Push, Casambi.

Cambi soggetti a quantità, sovrapprezzo e date di consegna più lunghe.

Materiali
Diffusore: Policarbonato.
Paralume: ABS.
Supporto muro: Alluminio.

Imballo
1 Collo.
0,44 x 0,44 x 0,25 m.
Vol. 0,0484 m³.
Peso lordo 3,5 Kg.
Peso netto 1,9 Kg.

5471 15 /13 Grey L2 (NCS S 2500-N)
5471 15 /14 Grey L2 (NCS S 2500-N)
5471 21 /13 Grey D1 (NCS S 7000-N)
5471 21 /14 Grey D1 (NCS S 7000-N)
5471 28 /13 Brown M1 (NCS S 4020-Y60R)
5471 28 /14 Brown M1 (NCS S 4020-Y60R)
5471 76 /13 Grey Felt L1
5471 76 /14 Grey Felt L1
5471 77 /13 Grey Felt D1
5471 77 /14 Grey Felt D1



EAC LED IP20 CE Bi-volt A+

5472 Nuovo **Sorgente di luce**

1 x LED STRIP 12,6W 700mA.
LED 2700 K. CRI >90. 1395 lm. 110,7 lm/W.
Driver Corrente Costante 700mA. 50/60Hz.
/ 13: Dimming: 1-10V (110-240V). Bi-volt.
/ 14: Dimming: TRIAC (220-240V).

Su un punto di connessione al muro si può collegare un massimo di 8 moduli.

Opzioni di personalizzazione disponibili

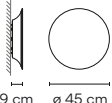
- Configurazione layout su www.vibia.com
- LED 4000 K.
- Dimming: DALI, Push, Casambi.

Cambi soggetti a quantità, sovrapprezzo e date di consegna più lunghe.

Materiali
Diffusore: Policarbonato.
Paralume: ABS.
Supporto muro: Alluminio.

Imballo
1 Collo.
0,51 x 0,51 x 0,26 m.
Vol. 0,0676 m³.
Peso lordo 4,75 Kg.
Peso netto 2,25 Kg.

5472 15 /13 Grey L2 (NCS S 2500-N)
5472 15 /14 Grey L2 (NCS S 2500-N)
5472 21 /13 Grey D1 (NCS S 7000-N)
5472 21 /14 Grey D1 (NCS S 7000-N)
5472 28 /13 Brown M1 (NCS S 4020-Y60R)
5472 28 /14 Brown M1 (NCS S 4020-Y60R)
5472 76 /13 Grey Felt L1
5472 76 /14 Grey Felt L1
5472 77 /13 Grey Felt D1
5472 77 /14 Grey Felt D1



EAC LED IP20 CE Bi-volt A+

5474 Nuovo **Sorgente di luce**

1 x LED STRIP 8,4W 700mA.
LED 2700 K. CRI >90. 930 lm. 110,7 lm/W.
Driver Corrente Costante 700mA. 50/60Hz.
/ 13: Dimming: 1-10V (110-240V). Bi-volt.
/ 14: Dimming: TRIAC (220-240V).

Su un punto di connessione al muro si può collegare un massimo di 8 moduli.

Opzioni di personalizzazione disponibili

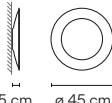
- Configurazione layout su www.vibia.com
- LED 4000 K.
- Dimming: DALI, Push, Casambi.

Cambi soggetti a quantità, sovrapprezzo e date di consegna più lunghe.

Materiali
Diffusore: Policarbonato.
Paralume: ABS.
Supporto muro: Alluminio.
Cerchio: Acciaio.

Imballo
1 Collo.
0,51 x 0,51 x 0,26 m.
Vol. 0,0676 m³.
Peso lordo 4,75 Kg.
Peso netto 2,25 Kg.

5474 15 /13 Grey L2 (NCS S 2500-N)
5474 15 /14 Grey L2 (NCS S 2500-N)
5474 21 /13 Grey D1 (NCS S 7000-N)
5474 21 /14 Grey D1 (NCS S 7000-N)
5474 28 /13 Brown M1 (NCS S 4020-Y60R)
5474 28 /14 Brown M1 (NCS S 4020-Y60R)
5474 71 /13 Grey Felt L1 & Grey Felt D1
5474 71 /14 Grey Felt L1 & Grey Felt D1
5474 76 /13 Grey Felt L1
5474 76 /14 Grey Felt L1



EAC LED IP20 CE Bi-volt A+

Puck Wall Art

5476

Nuovo

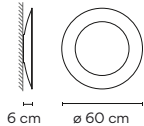
Sorgente di luce

1 x LED STRIP 12,6W 700mA.
LED 2700 K. CRI >90. 1395 lm. 110,7 lm/W.
Driver Corrente Costante 700mA. 50/60Hz.
/ 13: Dimming: 1-10V (110-240V). Bi-volt.
/ 14: Dimming: TRIAC (220-240V).

Su un punto di connessione al muro si può collegare un massimo di 8 moduli.

Opzioni di personalizzazione disponibili

- Configurazione layout su www.vibia.com
 - LED 4000 K.
 - Dimming: DALI, Push, Casambi.
- Cambi soggetti a quantità, sovrapprezzo e date di consegna più lunghe.



Materiali

Diffusore: Policarbonato.
Paralume: ABS.
Supporto muro: Alluminio.
Cerchio: Acciaio.

Imballo

1 Collo.
0,66 x 0,66 x 0,235 m.
Vol. 0,1024 m³.
Peso lordo 6,3 Kg.
Peso netto 2,9 Kg.

5476 15 /13 Grey L2
(NCS S 2500-N)

5476 15 /14 Grey L2
(NCS S 2500-N)

5476 21 /13 Grey D1
(NCS S 7000-N)

5476 21 /14 Grey D1
(NCS S 7000-N)

5476 28 /13 Brown M1
(NCS S 4020-Y60R)

5476 28 /14 Brown M1
(NCS S 4020-Y60R)

5476 71 /13 Grey Felt L1 & Grey Felt D1

5476 71 /14 Grey Felt L1 & Grey Felt D1

5476 76 /13 Grey Felt L1

5476 76 /14 Grey Felt L1

EAC LED IP20 CE Bi-volt A+

5480

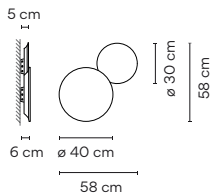
Nuovo

Sorgente di luce

1 x LED STRIP 8,4W 700mA.
1 x LED STRIP 12,6W 700mA.
LED 2700 K. CRI >90. 2325 lm. 110,7 lm/W.
Driver Corrente Costante 700mA. 50/60Hz.
/ 13: Dimming: 1-10V (110-240V). Bi-volt.
/ 14: Dimming: TRIAC (220-240V).

Opzioni di personalizzazione disponibili

- Configurazione layout su www.vibia.com
 - LED 4000 K.
 - Dimming: DALI, Push, Casambi.
- Cambi soggetti a quantità, sovrapprezzo e date di consegna più lunghe.



Materiali

Diffusore: Policarbonato.
Paralume: ABS.
Supporto muro: Alluminio.

Imballo

1 Collo.
0,46 x 0,46 x 0,4 m.
Vol. 0,0846 m³.
Peso lordo 6,1 Kg.
Peso netto 3,4 Kg.

5480 15 /13 Grey L2
(NCS S 2500-N)

5480 15 /14 Grey L2
(NCS S 2500-N)

5480 28 /13 Brown M1
(NCS S 4020-Y60R)

5480 28 /14 Brown M1
(NCS S 4020-Y60R)

5480 71 /13 Grey Felt L1 & Grey Felt D1

5480 71 /14 Grey Felt L1 & Grey Felt D1

5480 72 /13 Grey D1 & Grey L2

5480 72 /14 Grey D1 & Grey L2

5480 76 /13 Grey Felt L1

5480 76 /14 Grey Felt L1

EAC LED IP20 CE Bi-volt A+

5481

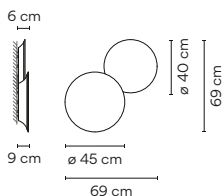
Nuovo

Sorgente di luce

2 x LED STRIP 12,6W 700mA.
LED 2700 K. CRI >90. 2790 lm. 110,7 lm/W.
Driver Corrente Costante 700mA. 50/60Hz.
/ 13: Dimming: 1-10V (110-240V). Bi-volt.
/ 14: Dimming: TRIAC (220-240V).

Opzioni di personalizzazione disponibili

- Configurazione layout su www.vibia.com
 - LED 4000 K.
 - Dimming: DALI, Push, Casambi.
- Cambi soggetti a quantità, sovrapprezzo e date di consegna più lunghe.



Materiali

Diffusore: Policarbonato.
Paralume: ABS.
Supporto muro: Alluminio.

Imballo

1 Collo.
0,51 x 0,51 x 0,43 m.
Vol. 0,1118 m³.
Peso lordo 8,25 Kg.
Peso netto 4,15 Kg.

5481 15 /13 Grey L2
(NCS S 2500-N)

5481 15 /14 Grey L2
(NCS S 2500-N)

5481 28 /13 Brown M1
(NCS S 4020-Y60R)

5481 28 /14 Brown M1
(NCS S 4020-Y60R)

5481 71 /13 Grey Felt L1 & Grey Felt D1

5481 71 /14 Grey Felt L1 & Grey Felt D1

5481 72 /13 Grey D1 & Grey L2

5481 72 /14 Grey D1 & Grey L2

5481 76 /13 Grey Felt L1

5481 76 /14 Grey Felt L1

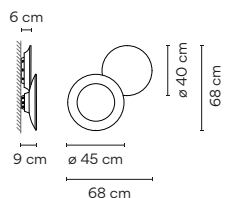
EAC LED IP20 CE Bi-volt A+

Puck Wall Art

5485

Nuovo

Sorgente di luce



1 x LED STRIP 8,4W 700mA.
1 x LED STRIP 12,6W 700mA.
LED 2700 K. CRI >90. 2325 lm. 110,7 lm/W.
Driver Corrente Costante 700mA. 50/60Hz.
/ 13: Dimming: 1-10V (110-240V). Bi-volt.
/ 14: Dimming: TRIAC (220-240V).

Opzioni di personalizzazione disponibili

- Configurazione layout su www.vibia.com
- LED 4000 K.
- Dimming: DALI, Push, Casambi.
Cambi soggetti a quantità, sovrapprezzo e date di consegna più lunghe.

Materiali

Diffusore: Policarbonato.
Paralume: ABS.
Supporto muro: Alluminio.
Ring: Steel

Imballo

1 Collo.
0,51 x 0,51 x 0,43 m.
Vol. 0,1118 m³.
Peso lordo 8,42 Kg.
Peso netto 4,22 Kg.

5485 71 /13 Grey Felt L1 & Grey Felt D1

5485 71 /14 Grey Felt L1 & Grey Felt D1

5485 72 /13 Grey D1 & Grey L2

5485 72 /14 Grey D1 & Grey L2

5485 73 /13 Brown M1 & Grey D1

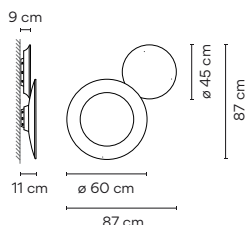
5485 73 /14 Brown M1 & Grey D1

EAC LED IP20 CE Bi-volt A*

5486

Nuovo

Sorgente di luce



2 x LED STRIP 12,6W 700mA.
LED 2700 K. CRI >90. 2790 lm. 110,7 lm/W.
Driver Corrente Costante 700mA. 50/60Hz.
/ 13: Dimming: 1-10V (110-240V). Bi-volt.
/ 14: Dimming: TRIAC (220-240V).

Opzioni di personalizzazione disponibili

- Configurazione layout su www.vibia.com
- LED 4000 K.
- Dimming: DALI, Push, Casambi.
Cambi soggetti a quantità, sovrapprezzo e date di consegna più lunghe.

Materiali

Diffusore: Policarbonato.
Paralume: ABS.
Supporto muro: Alluminio.
Cerchio: Acciaio.

Imballo

1 Collo.
0,66 x 0,66 x 0,5 m.
Vol. 0,2178 m³.
Peso lordo 11,35 Kg.
Peso netto 5,45 Kg.

5486 71 /13 Grey Felt L1 & Grey Felt D1

5486 71 /14 Grey Felt L1 & Grey Felt D1

5486 72 /13 Grey D1 & Grey L2

5486 72 /14 Grey D1 & Grey L2

5486 73 /13 Brown M1 & Grey D1

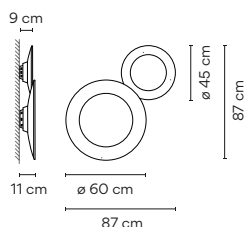
5486 73 /14 Brown M1 & Grey D1

EAC LED IP20 CE Bi-volt A*

5487

Nuovo

Sorgente di luce



1 x LED STRIP 8,4W 700mA.
1 x LED STRIP 12,6W 700mA.
LED 2700 K. CRI >90. 2325 lm. 110,7 lm/W.
Driver Corrente Costante 700mA. 50/60Hz.
/ 13: Dimming: 1-10V (110-240V). Bi-volt.
/ 14: Dimming: TRIAC (220-240V).

Opzioni di personalizzazione disponibili

- Configurazione layout su www.vibia.com
- LED 4000 K.
- Dimming: DALI, Push, Casambi.
Cambi soggetti a quantità, sovrapprezzo e date di consegna più lunghe.

Materiali

Diffusore: Policarbonato.
Paralume: ABS.
Supporto muro: Alluminio.
Cerchio: Acciaio.

Imballo

1 Collo.
0,66 x 0,66 x 0,5 m.
Vol. 0,2178 m³.
Peso lordo 11,52 Kg.
Peso netto 5,62 Kg.

5487 21 /13 Grey D1
(NCS S 7000-N)

5487 21 /14 Grey D1
(NCS S 7000-N)

5487 71 /13 Grey Felt L1 & Grey Felt D1

5487 71 /14 Grey Felt L1 & Grey Felt D1

5487 73 /13 Brown M1 & Grey D1

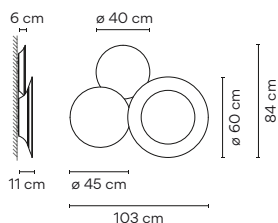
5487 73 /14 Brown M1 & Grey D1

EAC LED IP20 CE Bi-volt A*

5491

Nuovo

Sorgente di luce



3 x LED STRIP 12,6W 700mA.
LED 2700 K. CRI >90. 4185 lm. 110,7 lm/W.
Driver Corrente Costante 700mA. 50/60Hz.
/ 13: Dimming: 1-10V (110-240V). Bi-volt.
/ 14: Dimming: TRIAC (220-240V).

Opzioni di personalizzazione disponibili

- Configurazione layout su www.vibia.com
- LED 4000 K.
- Dimming: DALI, Push, Casambi.
Cambi soggetti a quantità, sovrapprezzo e date di consegna più lunghe.

Materiali

Diffusore: Policarbonato.
Paralume: ABS.
Supporto muro: Alluminio.
Cerchio: Acciaio.

Imballo

1 Collo.
0,66 x 0,66 x 0,67 m.
Vol. 0,2919 m³.
Peso lordo 14,85 Kg.
Peso netto 7,35 Kg.

5491 71 /13 Grey Felt L1 & Grey Felt D1

5491 71 /14 Grey Felt L1 & Grey Felt D1

5491 72 /13 Grey D1 & Grey L2

5491 72 /14 Grey D1 & Grey L2

5491 73 /13 Brown M1 & Grey D1

5491 73 /14 Brown M1 & Grey D1

EAC LED IP20 CE Bi-volt A*

Mayfair

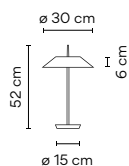
Design by Diego Fortunato

Mayfair is a modern reimagining of the traditional 19th-century lights, distinguished by its timeless design and sleek silhouette.



Tavolo

5500



Sorgente di luce

1 x LED STRIP 24V 2,4W.
1 x LED STRIP 24V 12,6W.
LED 2700 K. CRI >80. 1841 lm. 96 lm/W.
Driver Voltaggio Costante 24V.
100-240V. 50/60Hz.
Dimming: Sensore Ottico.

Dimmer touch sulla base.
Lunghezza cavo 2 m.

Materiali

Diffusore: Policarbonato.
Paralume: Metacrilato.
Tubo: Acciaio.
Base: Zamak.

Imballo

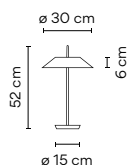
1 Collo.
0,22 x 0,35 x 0,61 m.
Vol. 0,0470 m³.
Peso lordo 3,6 Kg.
Peso netto 3,4 Kg.

5500 07 /16 Grafite e verde
(RAL 7016. RAL 6026)

5500 08 /16 Grafite e arancio
(RAL 7016. RAL 2009)

EAC LED IP20 CE Dimmer Bi-volt A+

5505



Sorgente di luce

1 x LED STRIP 24V 2,4W.
1 x LED STRIP 24V 12,6W.
LED 2700 K. CRI >80. 1841 lm. 96 lm/W.
Driver Voltaggio Costante 24V.
100-240V. 50/60Hz.
Dimming: Sensore Ottico.

Dimmer touch sulla base.
Lunghezza cavo 2 m.

Materiali

Diffusore: Policarbonato.
Tubo e paralume: Acciaio.
Base: Zamak.

Imballo

1 Collo.
0,22 x 0,35 x 0,61 m.
Vol. 0,0470 m³.
Peso lordo 3,7 Kg.
Peso netto 3,5 Kg.

5505 18 /16 Grafite
(RAL 7016)

5505 20 /16 Oro satinato
(Gold)

5505 67 /16 Rame satinato
(Copper)

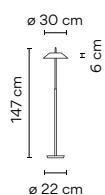
5505 93 /16 Bianco
(RAL 9016)

EAC LED IP20 CE Dimmer Bi-volt A+

Opzioni di personalizzazione disponibili
- Personalizzazione della finitura.
(Opzioni disponibili: paletta colori Vibia).
Cambi soggetti a quantità, sovrapprezzo
e date di consegna più lunghe.

Terra

5510



Sorgente di luce

1 x LED STRIP 24V 2,4W.
1 x LED STRIP 24V 12,6W.
LED 2700 K. CRI >80. 1841 lm. 96 lm/W.
Driver Voltaggio Costante 24V.
100-240V. 50/60Hz.
Dimming: Sensore Ottico.

Dimmer touch sulla base.
Lunghezza cavo 2 m.

Materiali

Diffusore: Policarbonato.
Paralume: Metacrilato.
Tubo: Acciaio.
Base: Zamak.

Imballo

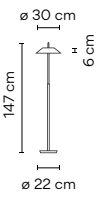
1 Collo.
1,50 x 0,32 x 0,34 m.
Vol. 0,1630 m³.
Peso lordo 12,8 Kg.
Peso netto 6,2 Kg.

5510 07 /16 Grafite e verde
(RAL 7016. RAL 6026)

5510 08 /16 Grafite e arancio
(RAL 7016. RAL 2009)

EAC LED IP20 CE Dimmer Bi-volt A+

5515



Sorgente di luce

1 x LED STRIP 24V 2,4W.
1 x LED STRIP 24V 12,6W.
LED 2700 K. CRI >80. 1841 lm. 96 lm/W.
Driver Voltaggio Costante 24V.
100-240V. 50/60Hz.
Dimming: Sensore Ottico.

Dimmer touch sulla base.
Lunghezza cavo 2 m.

Opzioni di personalizzazione disponibili
- Personalizzazione della finitura.
(Opzioni disponibili: paletta colori Vibia).
Cambi soggetti a quantità, sovrapprezzo e date di consegna più lunghe.

Materiali
Diffusore: Policarbonato.
Tubo e paralume: Acciaio.
Base: Zamak.

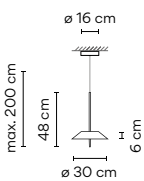
Imballo
1 Collo.
1,50 x 0,32 x 0,34 m.
Vol. 0,1630 m³.
Peso lordo 12,9 Kg.
Peso netto 6,3 Kg.

5515 18 /16 Grafite (RAL 7016)
5515 20 /16 Oro satinato (Gold)
5515 67 /16 Rame satinato (Copper)
5515 93 /16 Bianco (RAL 9016)

EAC LED IP20 CE Dimmer Bi-volt A+

Sospensione

5520



Sorgente di luce

1 x LED STRIP 24V 2,4W.
1 x LED STRIP 24V 12,6W.
LED 2700 K. CRI >80. 1841 lm. 96 lm/W.
Driver Voltaggio Costante 24V.
220-240V. 50/60Hz.
Dimming: 1-10V, Push.

Opzioni di personalizzazione disponibili
- Dimming: DALI or Casambi.
- Lunghezza extra di cavo.
Cambi soggetti a quantità, sovrapprezzo e date di consegna più lunghe.

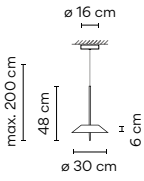
Materiali
Diffusore: Policarbonato.
Paralume: Metacrilato.
Asta e rosone: Acciaio.

Imballo
1 Collo.
0,50 x 0,31 x 0,31 m.
Vol. 0,0500 m³.
Peso lordo 2,8 Kg.
Peso netto 1,8 Kg.

5520 07 /1B Grafite e verde (RAL 7016. RAL 6026)
5520 08 /1B Grafite e arancio (RAL 7016 . RAL 2009)

EAC LED IP20 CE A+

5525



Sorgente di luce

1 x LED STRIP 24V 2,4W.
1 x LED STRIP 24V 12,6W.
LED 2700 K. CRI >80. 1841 lm. 96 lm/W.
Driver Voltaggio Costante 24V.
220-240V. 50/60Hz.
Dimming: 1-10V, Push.

Opzioni di personalizzazione disponibili
- Personalizzazione della finitura.
(Opzioni disponibili: paletta colori Vibia).
- Dimming: DALI or Casambi.
- Lunghezza extra di cavo.
Cambi soggetti a quantità, sovrapprezzo e date di consegna più lunghe.

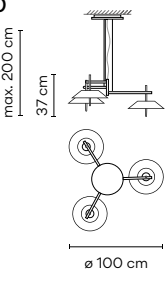
Materiali
Diffusore: Policarbonato.
Paralume, asta e rosone: Acciaio.

Imballo
1 Collo.
0,50 x 0,31 x 0,31 m.
Vol. 0,0500 m³.
Peso lordo 2,9 Kg.
Peso netto 1,9 Kg.

5525 18 /1B Grafite (RAL 7016)
5525 20 /1B Oro satinato (Gold)
5525 67 /1B Rame satinato (Copper)
5525 93 /1B Bianco (RAL 9016)

EAC LED IP20 CE A+

5530



Sorgente di luce

3 x LED STRIP 24V 2,4W.
3 x LED STRIP 24V 12,6W.
LED 2700 K. CRI >80. 5521,5 lm. 96 lm/W.
Driver Voltaggio Costante 24V.
100-277V. 50/60Hz.
Dimming: 1-10V.

Opzioni di personalizzazione disponibili
- Dimming: DALI or Casambi.
- Lunghezza extra di cavo.
Cambi soggetti a quantità, sovrapprezzo e date di consegna più lunghe.

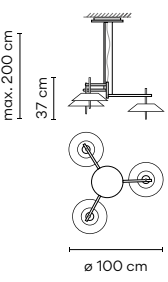
Materiali
Diffusore: Policarbonato.
Paralume: Metacrilato.
Asta e rosone: Acciaio.

Imballo
1 Collo.
0,27 x 0,76 x 0,76 m.
Vol. 0,1610 m³.
Peso lordo 9,8 Kg.
Peso netto 6,5 Kg.

5530 07 /13 Grafite e verde (RAL 7016. RAL 6026)
5530 08 /13 Grafite e arancio (RAL 7016 RAL 2009)

EAC LED IP20 CE Multi-volt A+

5535



Sorgente di luce

3 x LED STRIP 24V 2,4W.
3 x LED STRIP 24V 12,6W.
LED 2700 K. CRI >80. 5521,5 lm. 96 lm/W.
Driver Voltaggio Costante 24V.
100-277V. 50/60Hz.
Dimming: 1-10V.

Opzioni di personalizzazione disponibili
- Personalizzazione della finitura.
(Opzioni disponibili: paletta colori Vibia).
- Dimming: DALI or Casambi.
- Lunghezza extra di cavo.
Cambi soggetti a quantità, sovrapprezzo e date di consegna più lunghe.

Materiali
Diffusore: Policarbonato.
Paralume, asta e rosone: Acciaio.

Imballo
1 Collo.
0,37 x 0,76 x 0,76 m.
Vol. 0,1610 m³.
Peso lordo 10 Kg.
Peso netto 6,8 Kg.

5535 18 /13 Grafite (RAL 7016)
5535 20 /13 Oro satinato (Gold)
5535 67 /13 Rame satinato (Copper)
5535 93 /13 Bianco (RAL 9016)

EAC LED IP20 CE Multi-volt A+

North

Design by Arik Levy

North, south, east and west are our points of references in space; we set-out, build and travel according to these coordinates.



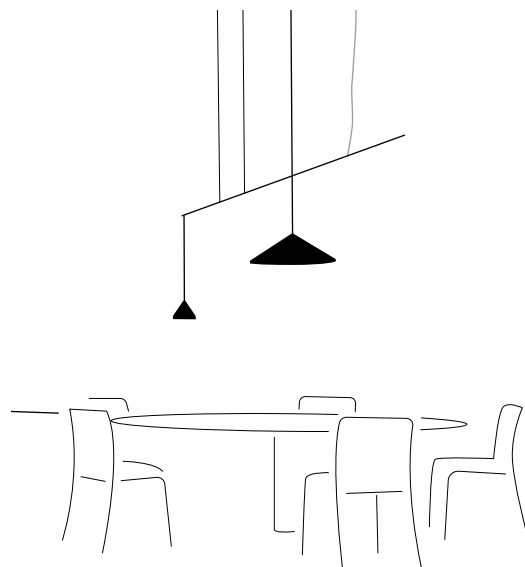

Paralume regolabile in altezza.



Angolo delle canne regolabile. Si può collegare sia con sia senza presa.

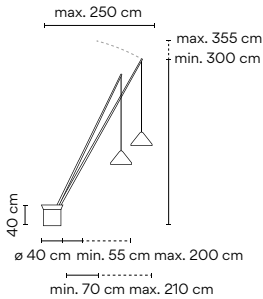


Si può collegare sia con sia senza presa.



Terra

5600



Sorgente di luce

 2 x LED 9W 350mA.
LED 2700 K. CRI >80.
2082,1 lm. 116 lm/W.
Driver Corrente Costante 350mA.
220-240V. 50/60Hz.
Dimming: Push.

Può essere connesso con o senza spina.
Lunghezza cavo 2,5 m.

Opzioni di personalizzazione disponibili
- LED 3000 K / 4000 K.
Cambi soggetti a quantità, sovrapprezzo e date di consegna più lunghe.

Materiali

Tubi: Acciaio.
Paralume: Alluminio.
Diffusore: Metacrilato.
Base: Acciaio.

Imballo

10 Colli.
Vol. Totale. 0,37 m³.
Peso lordo 92,05 Kg.
Peso netto 79,95 Kg.

5600 10 /15 White
(NCS S 0300-N)

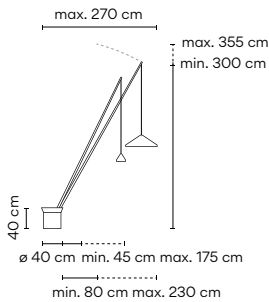
5600 11 /15 Black
(NCS S 8500 N)

5600 24 /15 Beige M1
(NCS S 2005-Y50R)


5600 42 /15 Blue M1
(NCS S 5010-B10G)



5605



Sorgente di luce

 2 x LED 9W 350mA.
LED 2700 K. CRI >80.
2082,1 lm. 116 lm/W.
Driver Corrente Costante 350mA.
220-240V. 50/60Hz.
Dimming: Push.

Può essere connesso con o senza spina.
Lunghezza cavo 2,5 m.

Opzioni di personalizzazione disponibili
- LED 3000 K / 4000 K.
Cambi soggetti a quantità, sovrapprezzo e date di consegna più lunghe.

Materiali

Tubi: Acciaio.
Paralume: Alluminio.
Diffusore: Metacrilato.
Base: Acciaio.

Imballo

10 Colli.
Vol. Totale. 0,35 m³.
Peso lordo 91 Kg.
Peso netto 79,8 Kg.

5605 10 /15 White
(NCS S 0300-N)

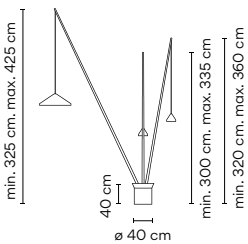
5605 11 /15 Black
(NCS S 8500 N)

5605 24 /15 Beige M1
(NCS S 2005-Y50R)

5605 42 /15 Blue M1
(NCS S 5010-B10G)



5620



Sorgente di luce

 3 x LED 9W 350mA.
LED 2700 K. CRI >80.
3123,1 lm. 116 lm/W.
Driver Corrente Costante 350mA.
220-240V. 50/60Hz.
Dimming: Push.

Può essere connesso con o senza spina.
Lunghezza cavo 2,5 m.

Opzioni di personalizzazione disponibili
- LED 3000 K / 4000 K.
Cambi soggetti a quantità, sovrapprezzo e date di consegna più lunghe.

Materiali

Tubi: Acciaio.
Diffusore: Alluminio.
Paralume: Metacrilato.
Base: Acciaio.

Imballo

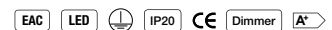
12 Colli.
Vol. Totale. 0,36 m³.
Peso lordo 94,85 Kg.
Peso netto 81,25 Kg.

5620 10 /15 White
(NCS S 0300-N)

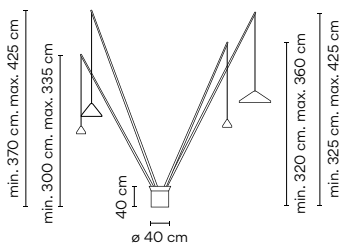
5620 11 /15 Black
(NCS S 8500 N)

5620 24 /15 Beige M1
(NCS S 2005-Y50R)

5620 42 /15 Blue M1
(NCS S 5010-B10G)



5625



Sorgente di luce

 4 x LED 9W 350mA.
LED 2700 K. CRI >80.
4164,1 lm. 116 lm/W.
Driver Corrente Costante 350mA.
220-240V. 50/60Hz.
Dimming: Push.

Può essere connesso con o senza spina.
Lunghezza cavo 2,5 m.

Opzioni di personalizzazione disponibili
- LED 3000 K / 4000 K.
Cambi soggetti a quantità, sovrapprezzo e date di consegna più lunghe.

Materiali

Tubi: Acciaio.
Paralume: Alluminio.
Diffusore: Metacrilato.
Base: Acciaio.

Imballo

14 Colli.
Vol. Totale. 0,47 m³.
Peso lordo 101,20 Kg.
Peso netto 83,55 Kg.

5625 10 /15 White
(NCS S 0300-N)

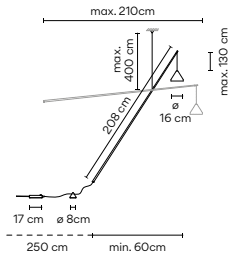
5625 11 /15 Black
(NCS S 8500 N)

5625 24 /15 Beige M1
(NCS S 2005-Y50R)

5625 42 /15 Blue M1
(NCS S 5010-B10G)



5666



Sorgente di luce

1 x LED 9W 350mA.
LED 2700 K, CRI >80.
1041 lm, 115,66 lm/W.
Driver Corrente Costante 350mA.
110-240V. 50/60Hz.
Dimming: Push.

Cavo elettrico con spina.
Lunghezza cavo 2,5 m.

Opzioni di personalizzazione disponibili

- LED 3000 K / 4000 K.
- Lunghezza extra di cavo.
- Cambi soggetti a quantità, sovrapprezzo e date di consegna più lunghe.

Materiali

Tubi: Acciaio.
Paralume: Alluminio.
Diffusore: Metacrilato.
Contrappeso: Alluminio.

Imballo

2 Colli.
0,24 x 0,217 x 0,21 m.
Vol. Totale. 0,0464 m³.
Peso lordo 6,2 Kg.
Peso netto 4,05 Kg.

5666 10 /15 White
(NCS S 0300-N)

5666 11 /15 Black
(NCS S 8500 N)

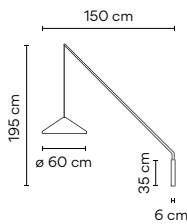
5666 24 /15 Beige M1
(NCS S 2005-Y50R)

5666 42 /15 Blue M1
(NCS S 5010-B10G)



Parete

5630



Sorgente di luce

1 x LED 9W 350mA.
LED 2700 K, CRI >80, 1041 lm, 116 lm/W.
Driver Corrente Costante 350mA.
110-240V. 50/60Hz.
Dimming: Push

Pulsante sulla piastra a muro.
Può essere connesso con o senza spina.
Lunghezza cavo 2,5 m.

Opzioni di personalizzazione disponibili

- LED 3000 K / 4000 K.
- Cambi soggetti a quantità, sovrapprezzo e date di consegna più lunghe.

Materiali

Tubo: Acciaio.
Diffusore: Metacrilato.
Paralume: Alluminio.
Placca a muro: Acciaio.

Imballo

3 Colli.
Vol. Totale. 0,24 m³.
Peso lordo 11,05 Kg.
Peso netto 5,85 Kg.

5630 10 /15 White
(NCS S 0300-N)

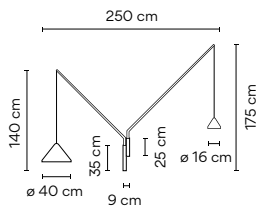
5630 11 /15 Black
(NCS S 8500 N)

5630 24 /15 Beige M1
(NCS S 2005-Y50R)

5630 42 /15 Blue M1
(NCS S 5010-B10G)



5635



Sorgente di luce

2 x LED 9W 350mA.
LED 2700 K, CRI >80.
2082,1 lm, 116 lm/W.
Driver Corrente Costante 350mA.
220-240V. 50/60Hz.
Dimming: Push.

Pulsante sulla piastra a muro.
Può essere connesso con o senza spina.
Lunghezza cavo 2,5 m.

Opzioni di personalizzazione disponibili

- LED 3000 K / 4000 K.
- Cambi soggetti a quantità, sovrapprezzo e date di consegna più lunghe.

Materiali

Tubi: Acciaio.
Diffusore: Metacrilato.
Paralume: Alluminio.
Placca a muro: Acciaio.

Imballo

4 Colli.
Vol. Totale. 0,18 m³.
Peso lordo 14,6 Kg.
Peso netto 7,3 Kg.

5635 10 /15 White
(NCS S 0300-N)

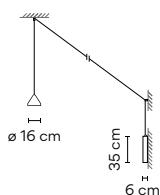
5635 11 /15 Black
(NCS S 8500 N)

5635 24 /15 Beige M1
(NCS S 2005-Y50R)

5635 42 /15 Blue M1
(NCS S 5010-B10G)



5640



Sorgente di luce

1 x LED 9W 350mA.
LED 2700 K, CRI >80, 1041 lm, 116 lm/W.
Driver Corrente Costante 350mA.
110-240V. 50/60Hz.
Dimming: Push.

Pulsante sulla piastra a muro.
Lunghezza del cavo elettrico della luce 10 m.
Può essere connesso con o senza spina.
Lunghezza cavo 2,5 m.

Opzioni di personalizzazione disponibili

- LED 3000 K / 4000 K.
- Cambi soggetti a quantità, sovrapprezzo e date di consegna più lunghe.

Materiali

Diffusore: Metacrilato.
Paralume: Alluminio.
Placca a muro: Acciaio.

Imballo

2 Colli.
Vol. Totale. 0,04 m³.
Peso lordo 5,2 Kg.
Peso netto 2,75 Kg.

5640 10 /15 White
(NCS S 0300-N)

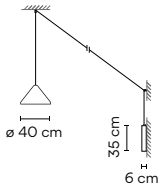
5640 11 /15 Black
(NCS S 8500 N)

5640 24 /15 Beige M1
(NCS S 2005-Y50R)

5640 42 /15 Blue M1
(NCS S 5010-B10G)



5642



Sorgente di luce



1 x LED 9W 350mA.
LED 2700 K, CRI >80, 1041 lm, 116 lm/W.
Driver Corrente Costante 350mA.
 110-240V, 50/60Hz.
Dimming: Push.

Pulsante sulla piastra a muro.
 Lunghezza del cavo elettrico della luce 10 m.
 Può essere connesso con o senza spina.
 Lunghezza cavo 2,5 m.

Opzioni di personalizzazione disponibili

- LED 3000 K / 4000 K.
 Cambi soggetti a quantità, sovrapprezzo e date di consegna più lunghe.

Materiali

Diffusore: Metacrilato.
 Paralume: Alluminio.
 Placca a muro: Acciaio.

Imballo

2 Colli.
 Vol. Totale, 0,12 m³.
 Peso lordo 7,7 Kg.
 Peso netto 3,75 Kg.

5642 10 /15 White
 (NCS S 0300-N)

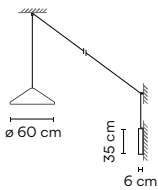
5642 11 /15 Black
 (NCS S 8500 N)

5642 24 /15 Beige M1
 (NCS S 2005-Y50R)

5642 42 /15 Blue M1
 (NCS S 5010-B10G)



5644



Sorgente di luce



1 x LED 9W 350mA.
LED 2700 K, CRI >80, 1041 lm, 116 lm/W.
Driver Coanstant Current 350mA.
 110-240V, 50/60Hz.
Dimming: Push.

Pulsante sulla piastra a muro.
 Lunghezza del cavo elettrico della luce 10 m.
 Può essere connesso con o senza spina.
 Lunghezza cavo 2,5 m.

Opzioni di personalizzazione disponibili

- LED 3000 K / 4000 K.
 Cambi soggetti a quantità, sovrapprezzo e date di consegna più lunghe.

Materiali

Diffusore: Metacrilato.
 Paralume: Alluminio.
 Placca a muro: Acciaio.

Imballo

2 Colli.
 Vol. Totale, 0,20 m³.
 Peso lordo 9,15 Kg.
 Peso netto 4,45 Kg.

5644 10 /15 White
 (NCS S 0300-N)

5644 11 /15 Black
 (NCS S 8500 N)

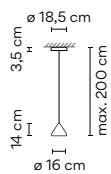
5644 24 /15 Beige M1
 (NCS S 2005-Y50R)

5644 42 /15 Blue M1
 (NCS S 5010-B10G)



Sospensione

5660



Sorgente di luce



1 x LED 9W 350mA.
LED 2700 K, CRI >80, 1041 lm, 116 lm/W.
Driver Corrente Costante 350mA.
 110-240V, 50/60Hz.
Dimming: 1-10V, Push.

Opzioni di personalizzazione disponibili

- LED 3000 K / 4000 K.
 - Dimming: DALI or Casambi.
 - Lunghezza extra di cavo.
 Cambi soggetti a quantità, sovrapprezzo e date di consegna più lunghe.

Materiali

Paralume: Alluminio.
 Diffusore: Metacrilato.
 Rosone: Acciaio.

Imballo

1 Collo.
 0,24 x 0,217 x 0,217 m.
 Vol. 0,01 m³.
 Peso lordo 2,3 Kg.
 Peso netto 1,25 Kg.

5660 10 /1B White
 (NCS S 0300-N)

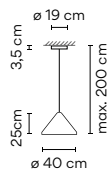
5660 11 /1B Black
 (NCS S 8500 N)

5660 24 /1B Beige M1
 (NCS S 2005-Y50R)

5660 42 /1B Blue M1
 (NCS S 5010-B10G)



5662



Sorgente di luce



1 x LED 9W 350mA.
LED 2700 K, CRI >80, 1041 lm, 116 lm/W.
Driver Corrente Costante 350mA.
 110-240V, 50/60Hz.
Dimming: 1-10V, Push.

Opzioni di personalizzazione disponibili

- LED 3000 K / 4000 K.
 - Dimming: DALI or Casambi.
 - Lunghezza extra di cavo.
 Cambi soggetti a quantità, sovrapprezzo e date di consegna più lunghe.

Materiali

Paralume: Alluminio.
 Diffusore: Metacrilato.
 Rosone: Acciaio.

Imballo

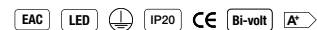
1 Collo.
 0,36 x 0,537 x 0,537 m.
 Vol. 0,10 m³.
 Peso lordo 4,8 Kg.
 Peso netto 2,25 Kg.

5662 10 /1B White
 (NCS S 0300-N)

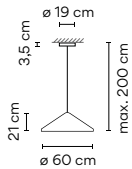
5662 11 /1B Black
 (NCS S 8500 N)

5662 24 /1B Beige M1
 (NCS S 2005-Y50R)

5662 42 /1B Blue M1
 (NCS S 5010-B10G)



5664

**Sorgente di luce**

1 x LED 9W 350mA.
LED 2700 K. CRI >80. 1041 lm. 116 lm/W.
Driver Corrente Costante 350mA.
110-240V. 50/60Hz.
Dimming: 1-10V, Push.

Opzioni di personalizzazione disponibili

- LED 3000 K / 4000 K.
 - Dimming: DALI or Casambi.
 - Lunghezza extra di cavo.
- Cambi soggetti a quantità, sovrapprezzo e date di consegna più lunghe.

Materiali

Paralume: Alluminio.
Diffusore: Metacrilato.
Rosone: Acciaio.

Imballo

1 Collo.
0,32 x 0,727 x 0,727 m.
Vol. 0,17 m³.
Peso lordo 6,25 Kg.
Peso netto 2,95 Kg.

5664 10 /1B White
(NCS S 0300-N)

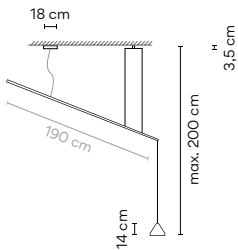
5664 11 /1B Black
(NCS S 8500 N)

5664 24 /1B Beige M1
(NCS S 2005-Y50R)

5664 42 /1B Blue M1
(NCS S 5010-B10G)



5670

**Sorgente di luce**

1 x LED 9W 350mA.
LED 2700 K. CRI >80. 1041 lm. 116 lm/W.
Driver Corrente Costante 350mA.
110-240V. 50/60Hz.
Dimming: 1-10V, Push.

Opzioni di personalizzazione disponibili

- LED 3000 K / 4000 K.
 - Dimming: DALI or Casambi.
 - Lunghezza extra di cavo.
- Cambi soggetti a quantità, sovrapprezzo e date di consegna più lunghe.

Materiali

Tubi: Acciaio.
Paralume: Alluminio.
Diffusore: Metacrilato.
Rosone: Acciaio.

Imballo

2 Colli.
Vol. Totale. 0,06 m³.
Peso lordo 5,75 Kg.
Peso netto 2 Kg.

5670 10 /1B White
(NCS S 0300-N)

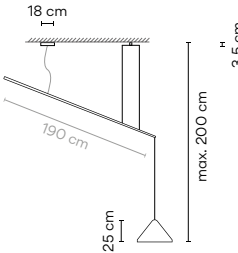
5670 11 /1B Black
(NCS S 8500 N)

5670 24 /1B Beige M1
(NCS S 2005-Y50R)

5670 42 /1B Blue M1
(NCS S 5010-B10G)



5672

**Sorgente di luce**

1 x LED 9W 350mA.
LED 2700 K. CRI >80. 1041 lm. 116 lm/W.
Driver Corrente Costante 350mA.
110-240V. 50/60Hz.
Dimming: 1-10V, Push.

Opzioni di personalizzazione disponibili

- LED 3000 K / 4000 K.
 - Dimming: DALI or Casambi.
 - Lunghezza extra di cavo.
- Cambi soggetti a quantità, sovrapprezzo e date di consegna più lunghe.

Materiali

Tubi: Acciaio.
Paralume: Alluminio.
Diffusore: Metacrilato.
Rosone: Acciaio.

Imballo

2 Colli.
Vol. Totale. 0,14 m³.
Peso lordo 8,25 Kg.
Peso netto 3 Kg.

5672 10 /1B White
(NCS S 0300-N)

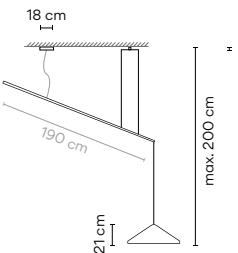
5672 11 /1B Black
(NCS S 8500 N)

5672 24 /1B Beige M1
(NCS S 2005-Y50R)

5672 42 /1B Blue M1
(NCS S 5010-B10G)



5674

**Sorgente di luce**

1 x LED 9W 350mA.
LED 2700 K. CRI >80. 1041 lm. 116 lm/W.
Driver Corrente Costante 350mA.
110-240V. 50/60Hz.
Dimming: 1-10V, Push.

Opzioni di personalizzazione disponibili

- LED 3000 K / 4000 K.
 - Dimming: DALI or Casambi.
 - Lunghezza extra di cavo.
- Cambi soggetti a quantità, sovrapprezzo e date di consegna più lunghe.

Materiali

Tubi: Acciaio.
Paralume: Alluminio.
Diffusore: Metacrilato.
Rosone: Acciaio.

Imballo

2 Colli.
Vol. Totale. 0,21 m³.
Peso lordo 9,7 Kg.
Peso netto 3,7 Kg.

5674 10 /1B White
(NCS S 0300-N)

5674 11 /1B Black
(NCS S 8500 N)

5674 24 /1B Beige M1
(NCS S 2005-Y50R)


5674 42 /1B Blue M1
(NCS S 5010-B10G)



Centric

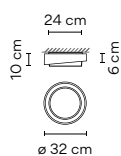
Design by Ramos & Bassols

Some design objects can integrate with the architecture, influencing it by making rooms come alive.



Soffitto Parete

5700



Sorgente di luce



1 x LED PLATE 15.2W 700mA.
2 x LED STRIP 4W 700mA.
LED 2700 K. CRI >80. 3372 lm. 145 lm/W.
Driver Corrente Costante 700 mA.
220-240V. 50/60Hz.
Dimming: 1-10V, Push.

Opzioni di personalizzazione disponibili

- LED 3000 K / 4000 K.
- Dimming: DALI o Casambi.
Cambi soggetti a quantità, sovrapprezzo e date di consegna più lunghe.

Materiali

Corpo: ABS.
Diffusore: Metacrilato.
Rosone: Acciaio.

Imballo

1 Collo
0,2 x 0,41 x 0,41 m.
Vol. 0,0336 m³.
Peso lordo 3,33 Kg.
Peso netto 2,42 Kg.

Diffusore blu incluso.

5700 58 /1B Crema

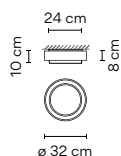
(NCS S 2005-Y20R + NCS S 0502-Y)

5700 93 /1B Bianco

(RAL 9010 Matt)



5710



Sorgente di luce



1 x LED PLATE 15.2W 700mA.
2 x LED STRIP 4W 700mA.
LED 2700 K. CRI >80. 3372 lm. 145 lm/W.
Driver Corrente Costante 700 mA.
220-240V. 50/60Hz.
Dimming: 1-10V, Push.

Opzioni di personalizzazione disponibili

- LED 3000 K / 4000 K.
- Dimming: DALI o Casambi.
Cambi soggetti a quantità, sovrapprezzo e date di consegna più lunghe.

Materiali

Corpo: ABS.
Diffusore: Metacrilato.
Rosone: Acciaio.

Imballo

1 Collo
0,2 x 0,41 x 0,41 m.
Vol. 0,0336 m³.
Peso lordo 3,33 Kg.
Peso netto 2,42 Kg.

Diffusore blu incluso.

5710 58 /1B Crema

(NCS S 2005-Y20R + NCS S 0502-Y)

5710 93 /1B Bianco



(RAL 9010 Matt)



Tempo

Design by Lievore, Altherr

Timeless character. The Tempo collection by Lievore Altherr reclaims our collective memory of light, making it contemporary through its most essential expression. Shades with an architectonic profile recreate different ambiances bringing them right up-to-date with new additions and uses.

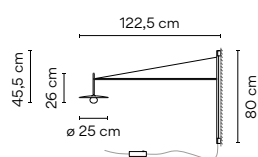


Ref.
5757, 5759, 5761,
5763, 5765, 5767.
Driver dimmerabile
ad incasso.

Ref.
5756, 5758, 5760,
5762, 5764, 5766.
Interruttore dimmer
push sul cavo.
Con spina.

Parete

5756



Sorgente di luce



1 x LED 4 W 350mA.
LED 2700 K. CRI >90. 440,8 lm. 110,2 lm/W.
Driver Corrente Costante 350 mA.
220-240V. 50/60Hz.
Dimming: Push.

Interruttore dimmer push sul cavo.
Con spina (4 m).

Opzioni di personalizzazione disponibili

- Personalizzazione della finitura.
(Opzioni disponibili: paletta colori Vibia).
- LED 3000 K / 4000 K.
- Cambi soggetti a quantità, sovrapprezzo e date di consegna più lunghe.

Materiali

Diffusore: Vetro soffiato.
Supporto LED: Alluminio.
Strutture: Acciaio.
Paralume: Alluminio.

Imballo

2 Colli
Vol. Totale 0,082 m³.
Peso lordo 4,3 Kg.
Peso netto 2,5 Kg.

5756 18 /15 Grafite
(ADAPTA RF9913WX)

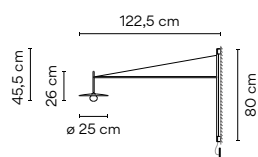
5756 35 /15 Terracotta
(NCS S 4040-Y70R)

5756 58 /15 Crema
(RAL 7044)

5756 62 /15 Verde
(NCS S 3010-G20Y)

EAC LED IP20 CE Dimmer A++

5757



Sorgente di luce



1 x LED 4 W 350mA.
LED 2700 K. CRI >90. 440,8 lm. 110,2 lm/W.
Driver Corrente Costante 350 mA.
220-240V. 50/60Hz.
Dimming: 1-10V, Push.

Driver dimmerabile ad incasso. (2,5 m.)

Opzioni di personalizzazione disponibili

- Personalizzazione della finitura.
(Opzioni disponibili: paletta colori Vibia).
- LED 3000 K / 4000 K.
- Dimming: DALI o Casambi.
- Cambi soggetti a quantità, sovrapprezzo e date di consegna più lunghe.

Materiali

Diffusore: Vetro soffiato.
Supporto LED: Alluminio.
Strutture: Acciaio.
Paralume: Alluminio.

Imballo

2 Colli
Vol. Totale 0,082 m³.
Peso lordo 4,3 Kg.
Peso netto 2,5 Kg.

5757 18 /1B Grafite
(ADAPTA RF9913WX)

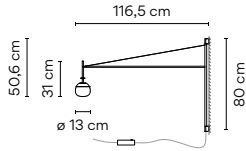
5757 35 /1B Terracotta
(NCS S 4040-Y70R)

5757 58 /1B Crema
(RAL 7044)

5757 62 /1B Verde
(NCS S 3010-G20Y)

EAC LED IP20 CE ø 7,5 cm A++

5758



Sorgente di luce



1 x LED 4 W 350mA.
LED 2700 K. CRI >90. 440,8 lm. 110,2 lm/W.
Driver Corrente Costante 350 mA.
220-240V. 50/60Hz.

Dimming: Push.

Interruttore dimmer push sul cavo.
Con spina (4 m).

Opzioni di personalizzazione disponibili

- Personalizzazione della finitura.
(Opzioni disponibili: paletta colori Vibia).
- LED 3000 K / 4000 K.
- Cambi soggetti a quantità, sovrapprezzo e date di consegna più lunghe.

Materiali

Diffusore: Vetro soffiato.
Supporto LED: Alluminio.
Strutture: Acciaio.

Imballo

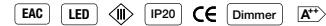
2 Colli
Vol. Totale 0,088 m³.
Peso lordo 3,5 Kg.
Peso netto 1,7 Kg.

5758 18 /15 Grafite
(ADAPTA RF9913WX)

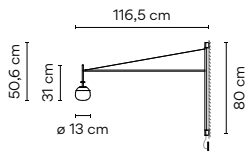
5758 35 /15 Terracotta
(NCS S 4040-Y70R)

5758 58 /15 Crema
(RAL 7044)

5758 62 /15 Verde
(NCS S 3010-G20Y)



5759



Sorgente di luce



1 x LED 4 W 350mA.
LED 2700 K. CRI >90. 440,8 lm. 110,2 lm/W.
Driver Corrente Costante 350 mA.
220-240V. 50/60Hz.

Dimming: 1-10V, Push.

Driver dimmerabile ad incasso. (2,5 m.)

Opzioni di personalizzazione disponibili

- Personalizzazione della finitura.
(Opzioni disponibili: paletta colori Vibia).
- LED 3000 K / 4000 K.
- Dimming: DALI o Casambi.
- Cambi soggetti a quantità, sovrapprezzo e date di consegna più lunghe.

Materiali

Diffusore: Vetro soffiato.
Supporto LED: Alluminio.
Strutture: Acciaio.

Imballo

2 Colli
Vol. Totale 0,088 m³.
Peso lordo 3,5 Kg.
Peso netto 1,7 Kg.

5759 18 /1B Grafite
(ADAPTA RF9913WX)

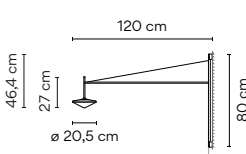
5759 35 /1B Terracotta
(NCS S 4040-Y70R)

5759 58 /1B Crema
(RAL 7044)

5759 62 /1B Verde
(NCS S 3010-G20Y)



5760



Sorgente di luce



1 x LED 4 W 350mA.
LED 2700 K. CRI >90. 440,8 lm. 110,2 lm/W.
Driver Corrente Costante 350 mA.
220-240V. 50/60Hz.

Dimming: Push.

Interruttore dimmer push sul cavo.
Con spina (4 m).

Opzioni di personalizzazione disponibili

- Personalizzazione della finitura.
(Opzioni disponibili: paletta colori Vibia).
- LED 3000 K / 4000 K.
- Cambi soggetti a quantità, sovrapprezzo e date di consegna più lunghe.

Materiali

Diffusore: Vetro soffiato.
Supporto LED: Alluminio.
Strutture: Acciaio.

Imballo

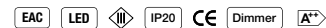
2 Colli
Vol. Totale 0,088 m³.
Peso lordo 3,7 Kg.
Peso netto 1,9 Kg.

5760 18 /15 Grafite
(ADAPTA RF9913WX)

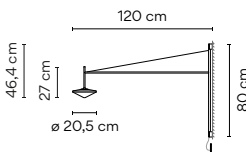
5760 35 /15 Terracotta
(NCS S 4040-Y70R)

5760 58 /15 Crema
(RAL 7044)

5760 62 /15 Verde
(NCS S 3010-G20Y)



5761



Sorgente di luce



1 x LED 4 W 350mA.
LED 2700 K. CRI >90. 440,8 lm. 110,2 lm/W.
Driver Corrente Costante 350 mA.
220-240V. 50/60Hz.

Dimming: 1-10V, Push.

Driver dimmerabile ad incasso. (2,5 m.)

Opzioni di personalizzazione disponibili

- Personalizzazione della finitura.
(Opzioni disponibili: paletta colori Vibia).
- LED 3000 K / 4000 K.
- Dimming: DALI o Casambi.
- Cambi soggetti a quantità, sovrapprezzo e date di consegna più lunghe.

Materiali

Diffusore: Vetro soffiato.
Supporto LED: Alluminio.
Strutture: Acciaio.

Imballo

2 Colli
Vol. Totale 0,088 m³.
Peso lordo 3,7 Kg.
Peso netto 1,9 Kg.

5761 18 /1B Grafite
(ADAPTA RF9913WX)

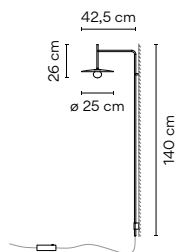
5761 35 /1B Terracotta
(NCS S 4040-Y70R)

5761 58 /1B Crema
(RAL 7044)

5761 62 /1B Verde
(NCS S 3010-G20Y)



5762



Sorgente di luce

⑧
1 x LED 4 W 350mA.
LED 2700 K. CRI >90. 440,8 lm. 110,2 lm/W.
Driver Corrente Costante 350 mA.
220-240V. 50/60Hz.
Dimming: Push.

Interruttore dimmer push sul cavo.
Con spina (4 m).

Opzioni di personalizzazione disponibili
- Personalizzazione della finitura.
(Opzioni disponibili: paletta colori Vibia).
- LED 3000 K / 4000 K.
Cambi soggetti a quantità, sovrapprezzo e date di consegna più lunghe.

Materiali

Diffusore: Vetro soffiato.
Supporto LED: Alluminio.
Strutture: Acciaio.
Paralume: Alluminio.

Imballo

2 Colli
Vol. Totale 0,088 m³.
Peso lordo 3,2 Kg.
Peso netto 2 Kg.

5762 18 /15 Grafite
(ADAPTA RF9913WX)

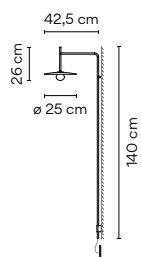
5762 35 /15 Terracotta
(NCS S 4040-Y70R)

5762 58 /15 Crema
(RAL 7044)

5762 62 /15 Verde
(NCS S 3010-G20Y)

EAC LED IP20 CE Dimmer A+

5763



Sorgente di luce

⑧
1 x LED 4 W 350mA.
LED 2700 K. CRI >90. 440,8 lm. 110,2 lm/W.
Driver Corrente Costante 350 mA.
220-240V. 50/60Hz.
Dimming: 1-10V, Push.

Driver dimmerabile ad incasso. (2,5 m.)

Opzioni di personalizzazione disponibili
- Personalizzazione della finitura.
(Opzioni disponibili: paletta colori Vibia).
- LED 3000 K / 4000 K.
- Dimming: DALI o Casambi.
Cambi soggetti a quantità, sovrapprezzo e date di consegna più lunghe.

Materiali

Diffusore: Vetro soffiato.
Supporto LED: Alluminio.
Strutture: Acciaio.
Paralume: Alluminio.

Imballo

2 Colli
Vol. Totale 0,088 m³.
Peso lordo 3,2 Kg.
Peso netto 2 Kg.

5763 18 /1B Grafite
(ADAPTA RF9913WX)

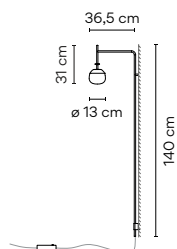
5763 35 / 1B Terracotta
(NCS S 4040-Y70R)

5763 58 /1B Crema
(RAL 7044)

5763 62 /1B Verde
(NCS S 3010-G20Y)

EAC LED IP20 CE ø 7,5 cm A+

5764



Sorgente di luce

⑧
1 x LED 4 W 350mA.
LED 2700 K. CRI >90. 440,8 lm. 110,2 lm/W.
Driver Corrente Costante 350 mA.
220-240V. 50/60Hz.
Dimming: Push.

Interruttore dimmer push sul cavo.
Con spina (4 m).

Opzioni di personalizzazione disponibili
- Personalizzazione della finitura.
(Opzioni disponibili: paletta colori Vibia).
- LED 3000 K / 4000 K.
Cambi soggetti a quantità, sovrapprezzo e date di consegna più lunghe.

Materiali

Diffusore: Vetro soffiato.
Supporto LED: Alluminio.
Strutture: Acciaio.

Imballo

2 Colli
Vol. Totale 0,088 m³.
Peso lordo 2,45 Kg.
Peso netto 1,25 Kg.

5764 18 /15 Grafite
(ADAPTA RF9913WX)

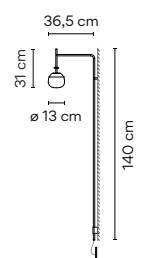
5764 35 /15 Terracotta
(NCS S 4040-Y70R)

5764 58 /15 Crema
(RAL 7044)

5764 62 /15 Verde
(NCS S 3010-G20Y)

EAC LED IP20 CE Dimmer A+

5765



Sorgente di luce

⑧
1 x LED 4 W 350mA.
LED 2700 K. CRI >90. 440,8 lm. 110,2 lm/W.
Driver Corrente Costante 350 mA.
220-240V. 50/60Hz.
Dimming: 1-10V, Push.

Driver dimmerabile ad incasso. (2,5 m.)

Opzioni di personalizzazione disponibili
- Personalizzazione della finitura.
(Opzioni disponibili: paletta colori Vibia).
- LED 3000 K / 4000 K.
- Dimming: DALI o Casambi.
Cambi soggetti a quantità, sovrapprezzo e date di consegna più lunghe.

Materiali

Diffusore: Vetro soffiato.
Supporto LED: Alluminio.
Strutture: Acciaio.

Imballo

2 Colli
Vol. Totale 0,088 m³.
Peso lordo 2,45 Kg.
Peso netto 1,25 Kg.

5765 18 /1B Grafite
(ADAPTA RF9913WX)

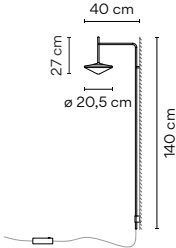
5765 35 /1B Terracotta
(NCS S 4040-Y70R)

5765 58 /1B Crema
(RAL 7044)

5765 62 /1B Verde
(NCS S 3010-G20Y)

EAC LED IP20 CE ø 7,5 cm A+

5766



Sorgente di luce

1 x LED 4 W 350mA.
LED 2700 K. CRI >90. 440,8 lm. 110,2 lm/W.
Driver Corrente Costante 350 mA.
 220-240V. 50/60Hz.
Dimming: Push.

Interruttore dimmer push sul cavo.
 Con spina (4 m).

Opzioni di personalizzazione disponibili

- Personalizzazione della finitura.
 (Opzioni disponibili: paletta colori Vibia).
- LED 3000 K / 4000 K.

Cambi soggetti a quantità, sovrapprezzo e date di consegna più lunghe.

Materiali

Diffusore: Vetro soffiato.
 Supporto LED: Alluminio.
 Strutture: Acciaio.

Imballo

2 Colli
 Vol. Totale 0,088 m³.
 Peso lordo 2,65 Kg.
 Peso netto 1,45 Kg.

5766 18 /15 Grafite
 (ADAPTA RF9913WX)

5766 35 /15 Terracotta
 (NCS S 4040-Y70R)

5766 58 /15 Crema
 (RAL 7044)

5766 62 /15 Verde
 (NCS S 3010-G20Y)

EAC LED IP20 CE Dimmer A**

5767



Sorgente di luce

1 x LED 4 W 350mA.
LED 2700 K. CRI >90. 440,8 lm. 110,2 lm/W.
Driver Corrente Costante 350 mA.
 220-240V. 50/60Hz.
Dimming: 1-10V, Push.

Driver dimmerabile ad incasso. (2,5 m).

Opzioni di personalizzazione disponibili

- Personalizzazione della finitura.
 (Opzioni disponibili: paletta colori Vibia).
- LED 3000 K / 4000 K.
- Dimming: DALI o Casambi.

Cambi soggetti a quantità, sovrapprezzo e date di consegna più lunghe.

Materiali

Diffusore: Vetro soffiato.
 Supporto LED: Alluminio.
 Strutture: Acciaio.

Imballo

2 Colli
 Vol. Totale 0,088 m³.
 Peso lordo 2,65 Kg.
 Peso netto 1,45 Kg.

5767 18 /1B Grafite
 (ADAPTA RF9913WX)

5767 35 /1B Terracotta
 (NCS S 4040-Y70R)

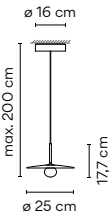
5767 58 /1B Crema
 (RAL 7044)

5767 62 /1B Verde
 (NCS S 3010-G20Y)

EAC LED IP20 CE ø 7,5 cm A**

Sospensione

5770



Sorgente di luce

1 x LED 4 W 350mA.
LED 2700 K. CRI >90. 550 lm. 137,50 lm/W.
Driver Corrente Costante 350 mA.
 110-240V. 50/60Hz.
Dimming: 1-10V, Push.

Opzioni di personalizzazione disponibili

- Personalizzazione della finitura.
 (Opzioni disponibili: paletta colori Vibia).
- LED 3000 K / 4000 K.
- Dimming: DALI o Casambi.

Lunghezza extra di cavo.
 Cambi soggetti a quantità, sovrapprezzo e date di consegna più lunghe.

Materiali

Diffusore: Vetro soffiato.
 Supporto LED: Alluminio.
 Strutture: Acciaio.
 Paralume: Alluminio.
 Rosone: Acciaio.

Imballo

1 Collo
 0,28 x 0,26 x 0,13 m.
 Vol. 0,01 m³.
 Peso lordo 2,5 Kg.
 Peso netto 2 Kg.

5770 18 /1B Grafite
 (ADAPTA RF9913WX)

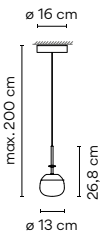
5770 35 /1B Terracotta
 (NCS S 4040-Y70R)

5770 58 /1B Crema
 (RAL 7044)

5770 62 /1B Verde
 (NCS S 3010-G20Y)

EAC LED IP20 CE Bi-volt A**

5772



Sorgente di luce

1 x LED 4 W 350mA.
LED 2700 K. CRI >90. 550 lm. 137,50 lm/W.
Driver Corrente Costante 350 mA.
 110-240V. 50/60Hz.
Dimming: 1-10V, Push.

Opzioni di personalizzazione disponibili

- Personalizzazione della finitura.
 (Opzioni disponibili: paletta colori Vibia).
- LED 3000 K / 4000 K.
- Dimming: DALI o Casambi.

Lunghezza extra di cavo.
 Cambi soggetti a quantità, sovrapprezzo e date di consegna più lunghe.

Materiali

Diffusore: Vetro soffiato.
 Supporto LED: Alluminio.
 Structure: Acciaio.
 Rosone: Acciaio.

Imballo

1 Collo
 0,28 x 0,2 x 0,27 m.
 Vol. 0,015 m³.
 Peso lordo 1,8 Kg.
 Peso netto 1,2 Kg.

5772 18 /1B Grafite
 (ADAPTA RF9913WX)

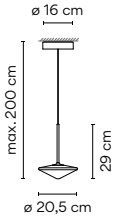
5772 35 /1B Terracotta
 (NCS S 4040-Y70R)

5772 58 /1B Crema
 (RAL 7044)

5772 62 /1B Verde
 (NCS S 3010-G20Y)

EAC LED IP20 CE Bi-volt A**

5774



Sorgente di luce



1 x LED 4 W 350mA.
LED 2700 K. CRI >90. 550 lm. 137,50 lm/W.
Driver Corrente Costante 350 mA.
 110-240V. 50/60Hz.
Dimming: 1-10V, Push.

Opzioni di personalizzazione disponibili

- Personalizzazione della finitura. (Opzioni disponibili: paletta colori Vibia).
 - LED 3000 K / 4000 K.
 - Dimming: DALI o Casambi.
 - Lunghezza extra di cavo.
- Cambi soggetti a quantità, sovrapprezzo e date di consegna più lunghe.

Materiali

Diffusore: Vetro soffiato.
 Supporto LED: Alluminio.
 Structure: Acciaio.
 Rosone: Acciaio.

Imballo

1 Collo
 0,28 x 0,2 x 0,27 m.
 Vol. 0,015 m³.
 Peso lordo 2 Kg.
 Peso netto 1,4 Kg.

5774 18 /1B Grafite
 (ADAPTA RF9913WX)

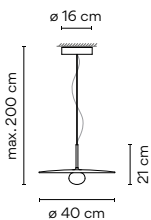
5774 35 /1B Terracotta
 (NCS S 4040-Y70R)

5774 58 /1B Crema
 (RAL 7044)

5774 62 /1B Verde
 (NCS S 3010-G20Y)



5776



Sorgente di luce



1 x LED 4 W 350mA.
LED 2700 K. CRI >90. 550 lm. 137,50 lm/W.
Driver Corrente Costante 350 mA.
 110-240V. 50/60Hz.
Dimming: 1-10V, Push.

Opzioni di personalizzazione disponibili

- Personalizzazione della finitura. (Opzioni disponibili: paletta colori Vibia).
 - LED 3000 K / 4000 K.
 - Dimming: DALI o Casambi.
 - Lunghezza extra di cavo.
- Cambi soggetti a quantità, sovrapprezzo e date di consegna più lunghe.

Materiali

Diffusore: Vetro soffiato.
 Supporto LED: Alluminio.
 Structure: Acciaio.
 Paralume: Alluminio.
 Rosone: Acciaio.

Imballo

1 Collo
 0,45 x 0,45 x 0,12 m.
 Vol. 0,023 m³.
 Peso lordo 5,5 Kg.
 Peso netto 4 Kg.

5776 18 /1B Grafite
 (ADAPTA RF9913WX)

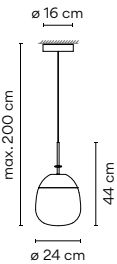
5776 35 /1B Terracotta
 (NCS S 4040-Y70R)

5776 58 /1B
 (RAL 7044)

5776 62 /1B Verde
 (NCS S 3010-G20Y)



5778



Sorgente di luce



1 x LED 4 W 350mA.
LED 2700 K. CRI >90. 550 lm. 137,50 lm/W.
Driver Corrente Costante 350 mA.
 110-240V. 50/60Hz.
Dimming: 1-10V, Push.

Opzioni di personalizzazione disponibili

- Personalizzazione della finitura. (Opzioni disponibili: paletta colori Vibia).
 - LED 3000 K / 4000 K.
 - Dimming: DALI o Casambi.
 - Lunghezza extra di cavo.
- Cambi soggetti a quantità, sovrapprezzo e date di consegna più lunghe.

Materiali

Diffusore: Vetro soffiato.
 Supporto LED: Alluminio.
 Structure: Acciaio.
 Rosone: Acciaio.

Imballo

1 Collo
 0,33 x 0,33 x 0,42 m.
 Vol. 0,045 m³.
 Peso lordo 4 Kg.
 Peso netto 2,5 Kg.

5778 18 /1B Grafite
 (ADAPTA RF9913WX)

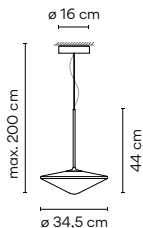
5778 35 /1B Terracotta
 (NCS S 4040-Y70R)

5778 58 /1B Crema
 (RAL 7044)

5778 62 /1B Verde
 (NCS S 3010-G20Y)



5780



Sorgente di luce



1 x LED 4 W 350mA.
LED 2700 K. CRI >90. 550 lm. 137,50 lm/W.
Driver Corrente Costante 350 mA.
 110-240V. 50/60Hz.
Dimming: 1-10V, Push.

Opzioni di personalizzazione disponibili

- Personalizzazione della finitura. (Opzioni disponibili: paletta colori Vibia).
 - LED 3000 K / 4000 K.
 - Dimming: DALI o Casambi.
 - Lunghezza extra di cavo.
- Cambi soggetti a quantità, sovrapprezzo e date di consegna più lunghe.

Materiali

Diffusore: Vetro soffiato.
 Supporto LED: Alluminio.
 Structure: Acciaio.
 Rosone: Acciaio.

Imballo

1 Collo
 0,41 x 0,41 x 0,23 m.
 Vol. 0,038 m³.
 Peso lordo 4 Kg.
 Peso netto 2,5 Kg.

5780 18 /1B Grafite
 (ADAPTA RF9913WX)

5780 35 /1B Terracotta
 (NCS S 4040-Y70R)

5780 58 /1B Crema
 (RAL 7044)


5780 62 /1B Verde
 (NCS S 3010-G20Y)



Suite

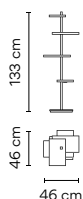
Design by Jordi Vilardell & Meritzell Vidal

Reinterprets and updates the traditional combination of side table or shelf with table lamp. Its warm and comfortable lighting effect appears when least expected, a pleasant luminous surprise.



Terra

6005



Sorgente di luce

8 x LED STRIP 24V 1,63W.
LED 2700 K. CRI >80. 1054,7 lm. 81 lm/W.
Driver Voltaggio Costante 24V.
220-240V. 50Hz.

Connessione USB di carica.
Interruttore on/off nella parte inferiore della mensola.
Lunghezza cavo 2,5 m.

Opzioni di personalizzazione disponibili

- Personalizzazione della finitura.
(Opzioni disponibili: paletta colori Vibia).
- LED 3000 K / 4000 K.
Cambi soggetti a quantità, sovrapprezzo e date di consegna più lunghe.

Materiali

Ripiano: Alluminio.
Diffusore: Policarbonato.
Tubo verticale: Acciaio.
Base: Acciaio.
Coperchio: ABS con fibra di vetro.

Imballo

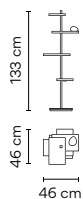
1 Collo
0,730 x 0,535 x 1,385 m.
Vol. 0,4513 m³.
Peso lordo 34,1 Kg.
Peso netto 16,5 Kg.

6005 14 /10 Marrone
(RAL 8019)

6005 93 /10 Bianco
(RAL 9016)



6006



Sorgente di luce

8 x LED STRIP 24V 1,63W.
1 x LED 4,5W 350mA.
LED 2700 K. CRI >80. 1545 lm. 88 lm/W.
Driver Corrente Costante / Voltaggio Costante 350 mA. 24V. 220-240V. 50Hz.
Dimming: Push.

Diffusore di vetro con luce regolabile montato sulla mensola.
Connessione USB di carica.
Interruttore on/off nella parte inferiore della mensola.
Lunghezza cavo 2,5 m.

Opzioni di personalizzazione disponibili

- Personalizzazione della finitura.
(Opzioni disponibili: paletta colori Vibia).
- LED 3000 K / 4000 K.
Cambi soggetti a quantità, sovrapprezzo e date di consegna più lunghe.

Materiali

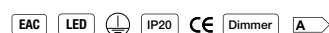
Ripiano: Alluminio.
Diffusore: Policarbonato.
Tubo verticale: Acciaio.
Base: Acciaio.
Coperchio: ABS con fibra di vetro.

Imballo

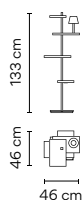
1 Collo
0,730 x 0,535 x 1,385 m.
Vol. 0,4513 m³.
Peso lordo 34,3 Kg.
Peso netto 16,7 Kg.

6006 14 /15 Marrone
(RAL 8019)

6006 93 /15 Bianco
(RAL 9016)



6007

**Sorgente di luce**

8 x LED STRIP 24V 1,63W.
1 x LED 4,5W 350mA.
LED 2700 K. CRI >80. 1545 lm. 88 lm/W.
Driver Corrente Costante / Voltaggio
Costante 350 mA. 24V. 220-240V. 50Hz.
Dimming: Push.

Luce di lettura leggera color visone (Pantone 407C),
montata su mensola con luce dimmerabile.
Connessione USB di carica.
Interruttore on/off nella parte inferiore della mensola.
Lunghezza cavo 2,5 m.

Opzioni di personalizzazione disponibili

- Personalizzazione della finitura.
(Opzioni disponibili: paletta colori Vibia).
- LED 3000 K / 4000 K.
Cambi soggetti a quantità, sovrapprezzo e
date di consegna più lunghe.

Materiali

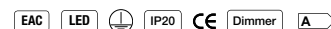
Ripiano: Alluminio.
Diffusore: Policarbonato.
Tubo verticale: Acciaio.
Base: Acciaio.
Coperchio: ABS con
fibra di vetro.

Imballo

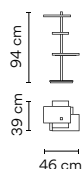
1 Collo
0,730 x 0,535 x 1,385 m.
Vol. 0,4513 m³.
Peso lordo 34,3 Kg.
Peso netto 17 Kg.

6007 14 /15 Marrone
(RAL 8019)

6007 93 /15 Bianco
(RAL 9016)



6010

**Sorgente di luce**

6 x LED STRIP 24V 1,63W.
LED 2700 K. CRI >80. 791 lm. 81 lm/W.
Driver Voltaggio Costante 24V.
220-240V. 50Hz.

Connessione USB di carica.
Interruttore on/off nella parte inferiore della mensola.
Lunghezza cavo 2,5 m.

Opzioni di personalizzazione disponibili

- Personalizzazione della finitura.
(Opzioni disponibili: paletta colori Vibia).
- LED 3000 K / 4000 K.
Cambi soggetti a quantità, sovrapprezzo e
date di consegna più lunghe.

Materiali

Ripiano: Alluminio.
Diffusore: Policarbonato.
Tubo verticale: Acciaio.
Base: Acciaio.
Coperchio: ABS con
fibra di vetro.

Imballo

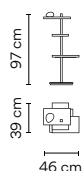
1 Collo
0,730 x 0,535 x 1,385 m.
Vol. 0,3623 m³.
Peso lordo 32,3 Kg.
Peso netto 15,5 Kg.

6010 14 /10 Marrone
(RAL 8019)

6010 93 /10 Bianco
(RAL 9016)



6011

**Sorgente di luce**

6 x LED STRIP 24V 1,63W.
1 x LED 4,5W 350mA.
LED 2700 K. CRI >80. 1281 lm. 88 lm/W.
Driver Corrente Costante / Voltaggio Costante 350
mA. 24V. 220-240V. 50Hz.
Dimming: Push.

Diffusore di vetro con luce regolabile montato sulla
mensola. Connessione USB di carica.
Interruttore on/off nella parte inferiore
della mensola. Lunghezza cavo 2,5 m.

Opzioni di personalizzazione disponibili

- Personalizzazione della finitura.
(Opzioni disponibili: paletta colori Vibia).
- LED 3000 K / 4000 K.
Cambi soggetti a quantità, sovrapprezzo e
date di consegna più lunghe.

Materiali

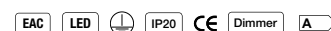
Ripiano: Alluminio.
Diffusore: Policarbonato.
Tubo verticale: Acciaio.
Base: Acciaio.
Coperchio: ABS con
fibra di vetro.

Imballo

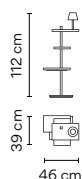
1 Collo
0,730 x 0,535 x 1,385 m.
Vol. 0,3623 m³.
Peso lordo 32,4 Kg.
Peso netto 15,7 Kg.

6011 14 /15 Marrone
(RAL 8019)

6011 93 /15 Bianco
(RAL 9016)



6012

**Sorgente di luce**

6 x LED STRIP 24V 1,63W.
1 x LED 4,5W 350mA.
LED 2700 K. CRI >80. 1281 lm. 88 lm/W.
Driver Corrente Costante / Voltaggio
Costante 350 mA. 24V. 220-240V. 50Hz.
Dimming: Push.

Luce di lettura leggera color visone (Pantone 407C),
montata su mensola con luce dimmerabile.
Connessione USB di carica.
Interruttore on/off nella parte inferiore della mensola.
Lunghezza cavo 2,5 m.

Opzioni di personalizzazione disponibili

- Personalizzazione della finitura.
(Opzioni disponibili: paletta colori Vibia).
- LED 3000 K / 4000 K.
Cambi soggetti a quantità, sovrapprezzo e
date di consegna più lunghe.

Materiali

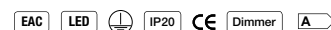
Ripiano: Alluminio.
Diffusore: Policarbonato.
Tubo verticale: Acciaio.
Base: Acciaio.
Coperchio: ABS con
fibra di vetro.

Imballo

1 Collo
0,730 x 0,535 x 1,385 m.
Vol. 0,4513 m³.
Peso lordo 33,6 Kg.
Peso netto 16 Kg.

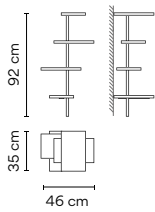
6012 14 /15 Marrone
(RAL 8019)

6012 93 /15 Bianco
(RAL 9016)



Tavolo

6025



Sorgente di luce

8 x LED STRIP 24V 1,63W.
LED 2700 K. CRI >80. 1055 lm. 81 lm/W.
Driver Voltaggio Costante 24V.
220-240V. 50Hz.

Connessione USB di carica.
Interruttore on/off nella parte inferiore della mensola.
Lunghezza cavo 2,5 m.

Opzioni di personalizzazione disponibili

- Personalizzazione della finitura.
(Opzioni disponibili: paletta colori Vibia).
- LED 3000 K / 4000 K.

Cambi soggetti a quantità, sovrapprezzo e date di consegna più lunghe.

Materiali

Ripiano: Alluminio.
Diffusore: Policarbonato.
Tubo verticale: Acciaio.
Coperchio: ABS con fibra di vetro.

Imballo

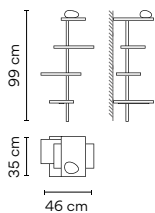
1 Collo
0,61 x 0,54 x 1,1 m.
Vol. 0,3623 m³.
Peso lordo 11 Kg.
Peso netto 5,6 Kg.

6025 14 /10 Marrone
(RAL 8019)

6025 93 /10 Bianco
(RAL 9016)



6026



Sorgente di luce

8 x LED STRIP 24V 1,63W.
1 x LED 4,5W 350mA.
LED 2700 K. CRI >80. 1545 lm. 88 lm/W.
Driver Corrente Costante / Voltaggio Costante 350 mA. 24V. 220-240V. 50Hz.
Dimming: Push.

Diffusore di vetro con luce regolabile montato sulla mensola.
Connessione USB di carica.
Interruttore on/off nella parte inferiore della mensola.
Lunghezza cavo 2,5 m.

Opzioni di personalizzazione disponibili

- Personalizzazione della finitura.
(Opzioni disponibili: paletta colori Vibia).
- LED 3000 K / 4000 K.

Cambi soggetti a quantità, sovrapprezzo e date di consegna più lunghe.

Materiali

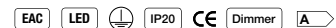
Ripiano: Alluminio.
Diffusore: Policarbonato.
Tubo verticale: Acciaio.
Coperchio: ABS con fibra di vetro.

Imballo

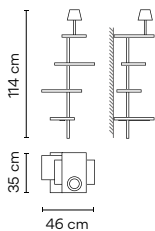
1 Collo
0,61 x 0,54 x 1,1 m.
Vol. 0,3623 m³.
Peso lordo 11,2 Kg.
Peso netto 5,8 Kg.

6026 14 /15 Marrone
(RAL 8019)

6026 93 /15 Bianco
(RAL 9016)



6027



Sorgente di luce

8 x LED STRIP 24V 1,63W.
1 x LED 4,5W 350mA.
LED 2700 K. CRI >80. 1545 lm. 88 lm/W.
Driver Corrente Costante / Voltaggio Costante 350 mA. 24V. 220-240V. 50Hz.
Dimming: Push.

Luce di lettura leggera color visone (Pantone 407C), montata su mensola con luce dimmerabile.
Connessione USB di carica.
Interruttore on/off nella parte inferiore della mensola.
Lunghezza cavo 2,5 m.

Opzioni di personalizzazione disponibili

- Personalizzazione della finitura.
(Opzioni disponibili: paletta colori Vibia).
- LED 3000 K / 4000 K.

Cambi soggetti a quantità, sovrapprezzo e date di consegna più lunghe.

Materiali

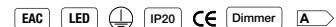
Ripiano: Alluminio.
Diffusore: Policarbonato.
Tubo verticale: Acciaio.
Coperchio: ABS con fibra di vetro.

Imballo

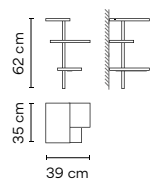
1 Collo
0,61 x 0,54 x 1,37 m.
Vol. 0,4513 m³.
Peso lordo 12,4 Kg.
Peso netto 6,1 Kg.

6027 14 /15 Marrone
(RAL 8019)

6027 93 /15 Bianco
(RAL 9016)



6030



Sorgente di luce

6 x LED STRIP 24V 1,63W.
LED 2700 K. CRI >80. 791 lm. 81 lm/W.
Driver Voltaggio Costante 24V.
220-240V. 50Hz.

Connessione USB di carica.
Interruttore on/off nella parte inferiore della mensola.
Lunghezza cavo 2,5 m.

Opzioni di personalizzazione disponibili

- Personalizzazione della finitura.
(Opzioni disponibili: paletta colori Vibia).
- LED 3000 K / 4000 K.

Cambi soggetti a quantità, sovrapprezzo e date di consegna più lunghe.

Materiali

Ripiano: Alluminio.
Diffusore: Policarbonato.
Tubo verticale: Acciaio.
Coperchio: ABS con fibra di vetro.

Imballo

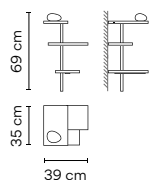
1 Collo
0,61 x 0,54 x 1,1 m.
Vol. 0,3623 m³.
Peso lordo 9,8 Kg.
Peso netto 4,4 Kg.


6030 14 /10 Marrone
(RAL 8019)

6030 93 /10 Bianco
(RAL 9016)



6031

**Sorgente di luce**



 6 x LED STRIP 24V 1,63W.
 1 x LED 4,5W 350mA.
 LED 2700 K. CRI >80. 1281 lm. 88 lm/W.
Driver Corrente Costante / Voltaggio
 Costante 350 mA. 24V. 220-240V. 50Hz.
Dimming: Push.

Diffusore di vetro con luce regolabile montato sulla
 mensola.
 Connessione USB di carica.
 Interruttore on/off nella parte inferiore della mensola.
 Lunghezza cavo 2,5 m.

Opzioni di personalizzazione disponibili

- Personalizzazione della finitura.
 (Opzioni disponibili: paletta colori Vibia).
 - LED 3000 K / 4000 K.
 Cambi soggetti a quantità, sovrapprezzo e
 date di consegna più lunghe.

Materiali

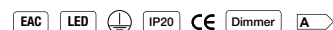
Ripiano: Alluminio.
 Diffusore: Policarbonato.
 Tubo verticale: Acciaio.
 Coperchio: ABS con
 fibra di vetro.

Imballo

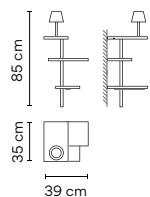
1 Collo
 0,61 x 0,54 x 1,1 m.
 Vol. 0,3623 m³.
 Peso lordo 10 Kg.
 Peso netto 4,6 Kg.


6031 14 /15 Marrone
(RAL 8019)

6031 93 /15 Bianco
(RAL 9016)



6032

**Sorgente di luce**



 6 x v LED STRIP 24V 1,63W.
 1 x LED 4,5W 350mA.
 LED 2700 K. CRI >80. 1281 lm. 88 lm/W.
Driver Corrente Costante / Voltaggio
 Costante 350 mA. 24V. 220-240V. 50Hz.
Dimming: Push.

Luce di lettura leggera color visone (Pantone 407C),
 montata su mensola con luce dimmerabile.
 Connessione USB di carica.
 Interruttore on/off nella parte inferiore della mensola.
 Lunghezza cavo 2,5 m.

Opzioni di personalizzazione disponibili

- Personalizzazione della finitura.
 (Opzioni disponibili: paletta colori Vibia).
 - LED 3000 K / 4000 K.
 Cambi soggetti a quantità, sovrapprezzo e
 date di consegna più lunghe.

Materiali

Ripiano: Alluminio.
 Diffusore: Policarbonato.
 Tubo verticale: Acciaio.
 Coperchio: ABS con
 fibra di vetro.

Imballo

1 Collo
 0,61 x 0,54 x 1,1 m.
 Vol. 0,3623 m³.
 Peso lordo 10,3 Kg.
 Peso netto 4,9 Kg.

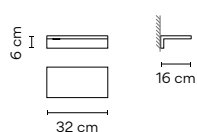
6032 14 /15 Marrone
(RAL 8019)


6032 93 /15 Bianco
(RAL 9016)



Parete

6035

**Sorgente di luce**



 1 x LED STRIP 24V 1,63W.
 LED 2700 K. CRI >80. 132 lm. 81 lm/W.
Driver Voltaggio Costante 24V.
 220-240V. 50Hz.

Opzioni di personalizzazione disponibili

- Personalizzazione della finitura.
 (Opzioni disponibili: paletta colori Vibia).
 - LED 3000 K / 4000 K.
 Cambi soggetti a quantità, sovrapprezzo e
 date di consegna più lunghe.

Materiali

Ripiano: Alluminio.
 Diffusore: Policarbonato.
 Coperchio: Acciaio.

Imballo

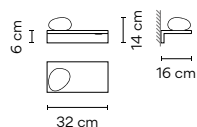
1 Collo
 0,11 x 0,25 x 0,46 m.
 Vol. 0,0126 m³.
 Peso lordo 1,8 Kg.
 Peso netto 1,5 Kg.


6035 14 /10 Marrone
(RAL 8019)

6035 93 /10 Bianco
(RAL 9016)



6040

**Sorgente di luce**



 1 x LED 4,5W 350mA.
 LED 2700 K. CRI >80. 490 lm. 109 lm/W.
Driver Corrente Costante 350 mA.
 220-240V. 50Hz.

Opzioni di personalizzazione disponibili

- Personalizzazione della finitura.
 (Opzioni disponibili: paletta colori Vibia).
 - LED 3000 K / 4000 K.
 Cambi soggetti a quantità, sovrapprezzo e
 date di consegna più lunghe.

Materiali

Ripiano: Alluminio.
 Diffusore: Vetro soffiato.
 Coperchio: Acciaio.

Imballo

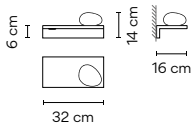
1 Collo
 0,29 x 0,38 x 0,38 m.
 Vol. 0,418 m³.
 Peso lordo 2,6 Kg.
 Peso netto 1,6 Kg.

6040 14 /10 Marrone
(RAL 8019)

6040 93 /10 Bianco
(RAL 9016)



6041

**Sorgente di luce**

1 x LED 4,5W 350mA.
LED 2700 K. CRI >80. 490 lm. 109 lm/W.
Driver Corrente Costante 350 mA.
220-240V. 50Hz.

Opzioni di personalizzazione disponibili

- Personalizzazione della finitura.
(Opzioni disponibili: paletta colori Vibia).
- LED 3000 K / 4000 K.
Cambi soggetti a quantità, sovrapprezzo e date di consegna più lunghe.

Materiali

Ripiano: Alluminio.
Diffusore: Vetro soffiato.
Coperchio: Acciaio.

Imballo

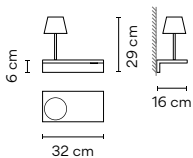
1 Collo
0,29 x 0,38 x 0,38 m.
Vol. 0,418 m³.
Peso lordo 2,6 Kg.
Peso netto 1,6 Kg.

6041 14 /10 Marrone
(RAL 8019)

6041 93 /10 Bianco
(RAL 9016)



6045

**Sorgente di luce**

1 x LED STRIP 24V 1,63W.
1 x LED 4,5W 350mA.
LED 2700 K. CRI >80. 622 lm. 101 lm/W.
Driver Corrente Costante / Voltaggio
Costante 350 mA. 24V. 200-240V. 50Hz.

Interruttore on/off a LED sulla copertura inferiore. Luce da lettura color visone (Pantone 407C), montato sulla mensola.

Opzioni di personalizzazione disponibili

- Personalizzazione della finitura.
(Opzioni disponibili: paletta colori Vibia).
- LED 3000 K / 4000 K.
Cambi soggetti a quantità, sovrapprezzo e date di consegna più lunghe.

Materiali

Ripiano: Alluminio.
Diffusore: Policarbonato.
Coperchio: Acciaio.

Imballo

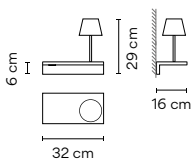
1 Collo
0,29 x 0,38 x 0,38 m.
Vol. 0,418 m³.
Peso lordo 2,6 Kg.
Peso netto 1,8 Kg.

6045 14 /10 Marrone
(RAL 8019)

6045 93 /10 Bianco
(RAL 9016)



6046

**Sorgente di luce**

1 x LED STRIP 24V 1,63W.
1 x LED 4,5W 350mA.
LED 2700 K. CRI >80. 622 lm. 101 lm/W.
Driver Corrente Costante / Voltaggio
Costante 350 mA. 24V. 200-240V. 50Hz.

Interruttore on/off a LED sulla copertura inferiore. Luce da lettura color visone (Pantone 407C), montato sulla mensola.

Opzioni di personalizzazione disponibili

- Personalizzazione della finitura.
(Opzioni disponibili: paletta colori Vibia).
- LED 3000 K / 4000 K.
Cambi soggetti a quantità, sovrapprezzo e date di consegna più lunghe.

Materiali

Ripiano: Alluminio.
Diffusore: Policarbonato.
Coperchio: Acciaio.

Imballo

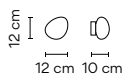
1 Collo
0,29 x 0,38 x 0,38 m.
Vol. 0,418 m³.
Peso lordo 2,6 Kg.
Peso netto 1,8 Kg.

6046 14 /10 Marrone
(RAL 8019)

6046 93 /10 Bianco
(RAL 9016)



6050

**Sorgente di luce**

1 x LED 4,5W 350mA.
LED 2700K. CRI >80. 490 lm. 109 lm/W.
Driver Corrente Costante 350 mA.
100-240V. 50/60Hz.

Opzioni di personalizzazione disponibili

- LED 3000 K / 4000 K.
Cambi soggetti a quantità, sovrapprezzo e date di consegna più lunghe.

Materiali

Supporto muro: Alluminio.
Diffusore: Vetro soffiato.

Imballo

1 Collo
0,13 x 0,20 x 0,21 m.
Vol. 0,00055 m³.
Peso lordo 0,6 Kg.
Peso netto 0,4 Kg.

6050 93 /10 Bianco
(RAL 9016)



Tube



Design by Ichiro Iwasaki

Shade Landscape. A fluid gesture outlines the tubes, which when set out over a space become the structure that facilitates a meeting of the shades in a harmonious coming together.



Crea la tua configurazione di prodotto rapida e semplice su vibia.com

Vai su vibia.com e scopri il modo più veloce ed efficiente per configurare un design unico di Tube.



Soffitto

6100

Nuovo

Sorgente di luce



1 x LED PLATE 13,5W 700mA.
LED 2700 K. CRI >90. 1740 lm. 128,9 lm/W.
Driver Corrente Costante 700 mA.
110-240V. 50/60Hz.
Dimming: DALI, 1-10V, Push.

Opzioni di personalizzazione disponibili
- Configurazione layout su www.vibia.com
- LED 3000 K / 4000 K.
Cambi soggetti a quantità, sovrapprezzo e date di consegna più lunghe.

Materiali

Diffusore: Policarbonato.
Supporto LED: Alluminio.
Paralume: Alluminio.
Rosone: Acciaio.

Imballo

1 Collo
0,40 x 0,40 x 0,35 m.
Vol. 0,056 m³.
Peso lordo 4,5 Kg.
Peso netto 2,5 Kg.

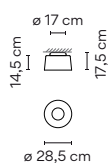
6100 10 /1A White
(NCS S 0300-N)

6100 15 /1A Grey L2
(NCS S 2500-N)

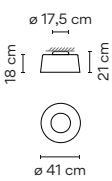
6100 16 /1A Grey M1
(NCS S 4500-N)

6100 21 /1A Grey D1
(NCS S 7000-N)

EAC LED IP20 CE Bi-volt A+



6105 Nuovo **Sorgente di luce**



1 x LED PLATE 20W 700mA.
LED 2700 K. CRI >90. 2900 lm. 145 lm/W.
Driver Corrente Costante 700 mA.
 110-240V. 50/60Hz.
Dimming: DALI, 1-10V, Push.

Opzioni di personalizzazione disponibili
 - Configurazione layout su www.vibia.com
 - LED 3000 K / 4000 K.
 Cambi soggetti a quantità, sovrapprezzo e date di consegna più lunghe.

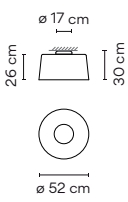
Materiali
 Diffusore: Policarbonato.
 Supporto LED: Alluminio.
 Paralume: Alluminio.
 Rosone: Acciaio.

Imballo
 1 Collo
 0,60 x 0,60 x 0,40 m.
 Vol. 0,144 m³.
 Peso lordo 5,5 Kg.
 Peso netto 3,5 Kg.

6105 10 /1A White (NCS S 0300-N)
6105 15 /1A Grey L2 (NCS S 2500-N)
6105 16 /1A Grey M1 (NCS S 4500-N)
6105 21 /1A Grey D1 (NCS S 7000-N)

EAC LED IP20 CE Bi-volt A+

6110 Nuovo **Sorgente di luce**



1 x LED PLATE 25W 700mA.
LED 2700 K. CRI >90. 3480 lm. 139,2 lm/W.
Driver Corrente Costante 700 mA.
 110-240V. 50/60Hz.
Dimming: DALI, 1-10V, Push.

Opzioni di personalizzazione disponibili
 - Configurazione layout su www.vibia.com
 - LED 3000 K / 4000 K.
 Cambi soggetti a quantità, sovrapprezzo e date di consegna più lunghe.

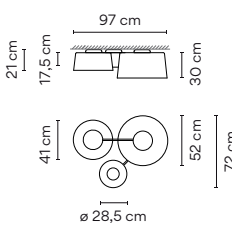
Materiali
 Diffusore: Policarbonato.
 Supporto LED: Alluminio.
 Paralume: Alluminio.
 Rosone: Acciaio.

Imballo
 1 Collo
 0,60 x 0,60 x 0,40 m.
 Vol. 0,144 m³.
 Peso lordo 6,5 Kg.
 Peso netto 4,5 Kg.

6110 10 /1A White (NCS S 0300-N)
6110 15 /1A Grey L2 (NCS S 2500-N)
6110 16 /1A Grey M1 (NCS S 4500-N)
6110 21 /1A Grey D1 (NCS S 7000-N)

EAC LED IP20 CE Bi-volt A+

6115 Nuovo **Sorgente di luce**



1 x LED PLATE 13,5W 700mA.
 1 x LED PLATE 20W 700mA.
 1 x LED PLATE 25W 700mA.
LED 2700 K. CRI >90. 8120 lm. 138,8 lm/W.
Driver Corrente Costante 700 mA.
 110-240V. 50/60Hz.
Dimming: DALI, 1-10V, Push.

Richiede solo una connessione elettrica sul piatto grande.

Opzioni di personalizzazione disponibili
 - LED 3000 K / 4000 K.
 Cambi soggetti a quantità, sovrapprezzo e date di consegna più lunghe.

Materiali
 Diffusore: Policarbonato.
 Supporto LED: Alluminio.
 Paralume: Alluminio.
 Rosone: Acciaio.

Imballo
 1 Collo
 1 x 1 x 0,40 m.
 Vol. 0,40 m³.
 Peso lordo 16 Kg.
 Peso netto 12 Kg.

6115 10 /1A White (NCS S 0300-N)
6115 71 /1A Grey L2, Grey M1, Grey D1 (NCS S 2500-N, NCS S 4500-N, NCS S 7000-N)

EAC LED IP20 CE Bi-volt A+

Sospensione

6120 Nuovo **Sorgente di luce**



1 x LED PLATE 10,5W 700mA.
LED 2700 K. CRI >90. 1450 lm. 138 lm/W.
Driver Corrente Costante 700 mA.
 110-240V. 50/60Hz.
Dimming: DALI, 1-10V, Push.

Opzioni di personalizzazione disponibili
 - Configurazione layout su www.vibia.com
 - LED 3000 K / 4000 K.
 Cambi soggetti a quantità, sovrapprezzo e date di consegna più lunghe.

Materiali
 Diffusore: Policarbonato.
 Paralume: Alluminio.
 Supporto LED: Alluminio.
 Tubo: Acciaio
 Rosone: Acciaio.

Imballo
 2 Colli
 Vol. Totale 0,1548 m³.
 Peso lordo 6 Kg.
 Peso netto 3 Kg.

6120 10 /1A White (NCS S 0300-N)
6120 15 /1A Grey L2 (NCS S 2500-N)
6120 16 /1A Grey M1 (NCS S 4500-N)
6120 21 /1A Grey D1 (NCS S 7000-N)

EAC LED IP20 CE Bi-volt A+

6125

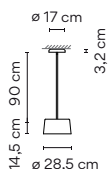
Nuovo

Sorgente di luce



1 x LED PLATE 13,5W 700mA.
LED 2700 K. CRI >90. 1740 lm. 128,9 lm/W.
Driver Corrente Costante 700 mA.
110-240V. 50/60Hz.
Dimming: DALI, 1-10V, Push.

Opzioni di personalizzazione disponibili
- Configurazione layout su www.vibia.com
- LED 3000 K / 4000 K.
Cambi soggetti a quantità, sovrapprezzo e date di consegna più lunghe.



Materiali

Diffusore: Policarbonato.
Paralume: Alluminio.
Supporto LED: Alluminio.
Tubo: Acciaio.
Rosone: Acciaio.

Imballo

2 Colli
Vol. Totale 0,1548 m³.
Peso lordo 6,5 Kg.
Peso netto 3,5 Kg.

6125 10 /1A White
(NCS S 0300-N)

6125 15 /1A Grey L2
(NCS S 2500-N)

6125 16 /1A Grey M1
(NCS S 4500-N)

6125 21 /1A Grey D1
(NCS S 7000-N)



6130

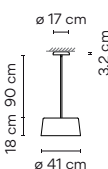
Nuovo

Sorgente di luce



1 x LED PLATE 20W 700mA.
LED 2700 K. CRI >90. 2900 lm. 145 lm/W.
Driver Corrente Costante 700 mA.
110-240V. 50/60Hz.
Dimming: DALI, 1-10V, Push.

Opzioni di personalizzazione disponibili
- Configurazione layout su www.vibia.com
- LED 3000 K / 4000 K.
Cambi soggetti a quantità, sovrapprezzo e date di consegna più lunghe.



Materiali

Diffusore: Policarbonato.
Paralume: Alluminio.
Supporto LED: Alluminio.
Tubo: Acciaio.
Rosone: Acciaio.

Imballo

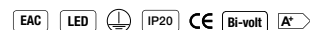
2 Colli
Vol. Totale 0,256 m³.
Peso lordo 8,5 Kg.
Peso netto 4,5 Kg.

6130 10 /1A White
(NCS S 0300-N)

6130 15 /1A Grey L2
(NCS S 2500-N)

6130 16 /1A Grey M1
(NCS S 4500-N)

6130 21 /1A Grey D1
(NCS S 7000-N)



6135

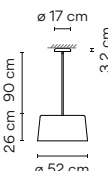
Nuovo

Sorgente di luce



1 x LED PLATE 25W 700mA.
LED 2700 K. CRI >90. 4350 lm. 139,2 lm/W.
Driver Corrente Costante 700 mA.
110-240V. 50/60Hz.
Dimming: DALI, 1-10V, Push.

Opzioni di personalizzazione disponibili
- Configurazione layout su www.vibia.com
- LED 3000 K / 4000 K.
Cambi soggetti a quantità, sovrapprezzo e date di consegna più lunghe.



Materiali

Diffusore: Policarbonato.
Paralume: Alluminio.
Supporto LED: Alluminio.
Tubo: Acciaio.
Rosone: Acciaio.

Imballo

2 Colli
Vol. Totale 0,256 m³.
Peso lordo 10 Kg.
Peso netto 6 Kg.

6135 10 /1A White
(NCS S 0300-N)

6135 15 /1A Grey L2
(NCS S 2500-N)

6135 16 /1A Grey M1
(NCS S 4500-N)

6135 21 /1A Grey D1
(NCS S 7000-N)



6140

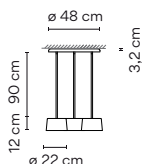
Nuovo

Sorgente di luce



3 x LED PLATE 10,5W 700mA.
LED 2700 K. CRI >90. 4350 lm. 138 lm/W.
Driver Corrente Costante 700 mA.
110-240V. 50/60Hz.
Dimming: DALI, 1-10V, Push.

Opzioni di personalizzazione disponibili
- Configurazione layout su www.vibia.com
- LED 3000 K / 4000 K.
Cambi soggetti a quantità, sovrapprezzo e date di consegna più lunghe.



Materiali

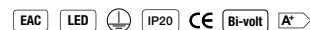
Diffusore: Policarbonato.
Paralume: Alluminio.
Supporto LED: Alluminio.
Tubo: Acciaio.
Rosone: Acciaio.

Imballo

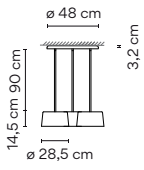
2 Colli
Vol. Totale 0,292 m³.
Peso lordo 11 Kg.
Peso netto 7,5 Kg.

6140 10 /1A White
(NCS S 0300-N)

6140 71 /1A Grey L2, Grey M1, Grey D1
(NCS S 2500-N, NCS S 4500-N, NCS S 7000-N)



6145 Nuovo **Sorgente di luce**



3 x LED PLATE 13,5W 700mA.
LED 2700 K. CRI >90. 5220 lm. 128,9 lm/W.
Driver Corrente Costante 700 mA.
 220-240V. 50/60Hz.
Dimming: DALI, 1-10V, Push.

Opzioni di personalizzazione disponibili
 - Configurazione layout su www.vibia.com
 - LED 3000 K / 4000 K.
 Cambi soggetti a quantità, sovrapprezzo e date di consegna più lunghe.

Materiali
 Diffusore: Policarbonato.
 Paralume: Alluminio.
 Supporto LED: Alluminio.
 Tubo: Acciaio.
 Rosone: Acciaio.

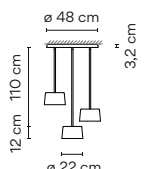
Imballo
 2 Colli
 Vol. Totale 0,292 m³.
 Peso lordo 12 Kg.
 Peso netto 8,5 Kg.

6145 10 /1A White
 (NCS S 0300-N)

6145 71 /1A Grey L2, Grey M1, Grey D1
 (NCS S 2500-N, NCS S 4500-N, NCS S 7000-N)

EAC LED IP20 CE A*

6150 Nuovo **Sorgente di luce**



3 x LED PLATE 10,5W 700mA.
LED 2700 K. CRI >90. 4350 lm. 138 lm/W.
Driver Corrente Costante 700 mA.
 110-240V. 50/60Hz.
Dimming: DALI, 1-10V, Push.

Opzioni di personalizzazione disponibili
 - Configurazione layout su www.vibia.com
 - LED 3000 K / 4000 K.
 Cambi soggetti a quantità, sovrapprezzo e date di consegna più lunghe.

Materiali
 Diffusore: Policarbonato.
 Paralume: Alluminio.
 Supporto LED: Alluminio.
 Tubo: Acciaio.
 Rosone: Acciaio.

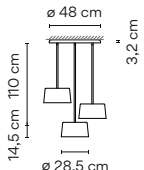
Imballo
 2 Colli
 Vol. Totale 0,292 m³.
 Peso lordo 13 Kg.
 Peso netto 9,5 Kg.

6150 10 /1A White
 (NCS S 0300-N)

6150 71 /1A Grey L2, Grey M1, Grey D1
 (NCS S 2500-N, NCS S 4500-N, NCS S 7000-N)

EAC LED IP20 CE Bi-volt A*

6155 Nuovo **Sorgente di luce**



3 x LED PLATE 13,5W 700mA.
LED 2700 K. CRI >90. 5220 lm. 128,9 lm/W.
Driver Corrente Costante 700 mA.
 220-240V. 50/60Hz.
Dimming: DALI, 1-10V, Push.

Opzioni di personalizzazione disponibili
 - Configurazione layout su www.vibia.com
 - LED 3000 K / 4000 K.
 Cambi soggetti a quantità, sovrapprezzo e date di consegna più lunghe.

Materiali
 Diffusore: Policarbonato.
 Paralume: Alluminio.
 Supporto LED: Alluminio.
 Tubo: Acciaio.
 Rosone: Acciaio.

Imballo
 2 Colli
 Vol. Totale 0,292 m³.
 Peso lordo 12 Kg.
 Peso netto 8,5 Kg.

6155 10 /1A White
 (NCS S 0300-N)


6155 71 /1A Grey L2, Grey M1, Grey D1
 (NCS S 2500-N, NCS S 4500-N, NCS S 7000-N)

EAC LED IP20 CE A*

Curtain

Design by Arik Levy

Inspired by sunlight streaming through a curtain, this pendant features reflective fabric screens suspended from ceiling cables. The light compliments the reflective qualities of the fabrics emitting a cascading waterfall of light.


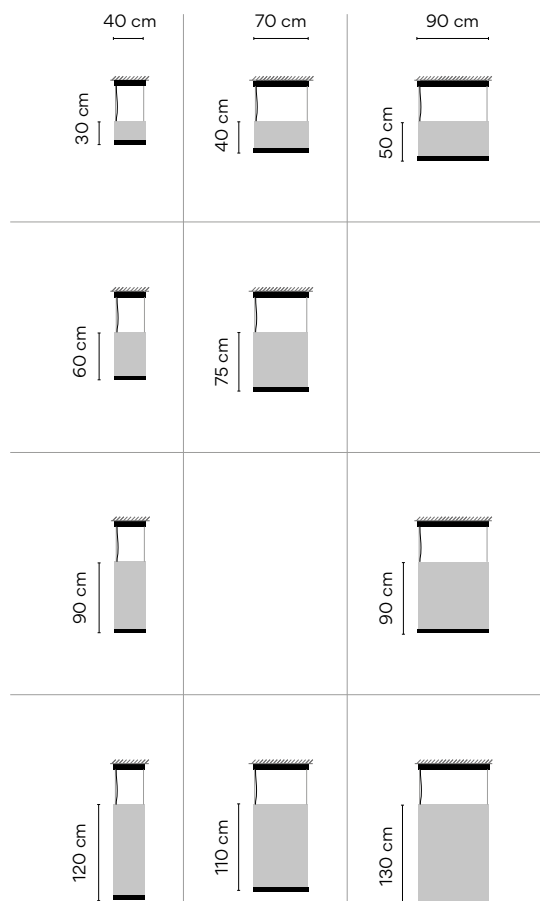


1 - Selezionare tipologia e misura.

2 - Selezionare le finiture di screen e profilo.


Versione singola

Screen bianco



Profilo bianco.

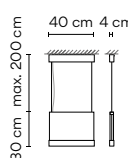
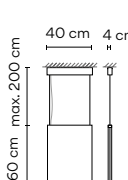
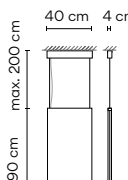
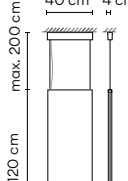
Profilo grafite.



Uplighting & Downlighting.

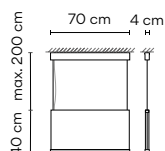
Curtain

Sospensione

<p>7140</p> 	<p>Sorgente di luce</p> <p>2 x LED STRIP 8,4W 700mA. LED 2700 K. CRI >80. 2635,5 lm. 156,8 lm/W. Driver Corrente Costante 700 mA. 110-240V. 50/60Hz. Dimming: 1-10V, Push.</p> <p>Opzioni di personalizzazione disponibili</p> <ul style="list-style-type: none"> - LED 3000 K / 4000 K. - Dimming: DALI. - Lunghezza extra di cavo. <p>Cambi soggetti a quantità, sovrapprezzo e date di consegna più lunghe.</p>	<p>Materiali</p> <p>Profilo: Alluminio Diffusore: Policarbonato. Tela: Screen.</p> <p>Imballo</p> <p>1 Collo 0,175 x 0,39 x 0,51 m. Vol. 0,0348 m³. Peso lordo 3,10 Kg. Peso netto 2,05 Kg.</p>	<p>7140 18 /1B Screen bianco e profilo grafite (ADAPTA RF 9913 WX)</p> <p>7140 93 /1B Screen bianco e profilo bianco (RAL 9016)</p> <p>EAC LED IP20 CE Bi-volt A++</p>
<p>7150</p> 	<p>Sorgente di luce</p> <p>2 x LED STRIP 8,4W 700mA. LED 2700 K. CRI >80. 2635,5 lm. 156,8 lm/W. Driver Corrente Costante 700 mA. 110-240V. 50/60Hz. Dimming: 1-10V, Push.</p> <p>Opzioni di personalizzazione disponibili</p> <ul style="list-style-type: none"> - LED 3000 K / 4000 K. - Dimming: DALI. - Lunghezza extra di cavo. <p>Cambi soggetti a quantità, sovrapprezzo e date di consegna più lunghe.</p>	<p>Materiali</p> <p>Profilo: Alluminio Diffusore: Policarbonato. Tela: Screen.</p> <p>Imballo</p> <p>1 Collo 0,175 x 0,39 x 0,51 m. Vol. 0,0348 m³. Peso lordo 3,20 Kg. Peso netto 2,15 Kg.</p>	<p>7150 18 /1B Screen bianco e profilo grafite (ADAPTA RF 9913 WX)</p> <p>7150 93 /1B Screen bianco e profilo bianco (RAL 9016)</p> <p>EAC LED IP20 CE Bi-volt A++</p>
<p>7160</p> 	<p>Sorgente di luce</p> <p>2 x LED STRIP 8,4W 700mA. LED 2700 K. CRI >80. 2635,5 lm. 156,8 lm/W. Driver Corrente Costante 700 mA. 110-240V. 50/60Hz. Dimming: 1-10V, Push.</p> <p>Opzioni di personalizzazione disponibili</p> <ul style="list-style-type: none"> - LED 3000 K / 4000 K. - Dimming: DALI. - Lunghezza extra di cavo. <p>Cambi soggetti a quantità, sovrapprezzo e date di consegna più lunghe.</p>	<p>Materiali</p> <p>Profilo: Alluminio. Diffusore: Policarbonato. Tela: Screen.</p> <p>Imballo</p> <p>1 Collo 0,175 x 0,39 x 0,51 m. Vol. 0,0348 m³. Peso lordo 3,35 Kg. Peso netto 2,30 Kg.</p>	<p>7160 18 /1B Screen bianco e profilo grafite (ADAPTA RF 9913 WX)</p> <p>7160 93 /1B Screen bianco e profilo bianco (RAL 9016)</p> <p>EAC LED IP20 CE Bi-volt A++</p>
<p>7170</p> 	<p>Sorgente di luce</p> <p>2 x LED STRIP 8,4W 700mA. LED 2700 K. CRI >80. 2635,5 lm. 156,8 lm/W. Driver Corrente Costante 700 mA. 110-240V. 50/60Hz. Dimming: 1-10V, Push.</p> <p>Opzioni di personalizzazione disponibili</p> <ul style="list-style-type: none"> - LED 3000 K / 4000 K. - Dimming: DALI. - Lunghezza extra di cavo. <p>Cambi soggetti a quantità, sovrapprezzo e date di consegna più lunghe.</p>	<p>Materiali</p> <p>Profilo: Alluminio. Diffusore: Policarbonato. Tela: Screen.</p> <p>Imballo</p> <p>1 Collo 0,175 x 0,39 x 0,51 m. Vol. 0,0348 m³. Peso lordo 3,45 Kg. Peso netto 2,40 Kg.</p>	<p>7170 18 /1B Screen bianco e profilo grafite (ADAPTA RF 9913 WX)</p> <p>7170 93 /1B Screen bianco e profilo bianco (RAL 9016)</p> <p>EAC LED IP20 CE Bi-volt A++</p>

Curtain

7180



Sorgente di luce

2 x LED STRIP 6,3W 700mA.
2 x LED STRIP 8,4W 700mA.
LED 2700 K. CRI >80. 4612,2 lm. 156,8 lm/W.
Driver Corrente Costante 700 mA.
110-240V. 50/60Hz.
Dimming: 1-10V, Push.

Opzioni di personalizzazione disponibili

- LED 3000 K / 4000 K.
- Dimming: DALI.
- Lunghezza extra di cavo.
Cambi soggetti a quantità, sovrapprezzo e date di consegna più lunghe.

Materiali

Profilo: Alluminio.
Diffusore: Policarbonato.
Tela: Screen.

Imballo

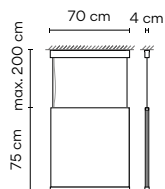
1 Collo
0,175 x 0,39 x 0,81 m.
Vol. 0,0554 m³.
Peso lordo 4,95 Kg.
Peso netto 3,50 Kg.

7180 18 /1B Screen bianco
e profilo grafite
(ADAPTA RF 9913 WX)

7180 93 /1B Screen bianco
e profilo bianco
(RAL 9016)



7190



Sorgente di luce

2 x LED STRIP 6,3W 700mA.
2 x LED STRIP 8,4W 700mA.
LED 2700 K. CRI >80. 4612,2 lm. 156,8 lm/W.
Driver Corrente Costante 700 mA.
110-240V. 50/60Hz.
Dimming: 1-10V, Push.

Opzioni di personalizzazione disponibili

- LED 3000 K / 4000 K.
- Dimming: DALI.
- Lunghezza extra di cavo.
Cambi soggetti a quantità, sovrapprezzo e date di consegna più lunghe.

Materiali

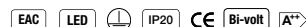
Profilo: Alluminio
Diffusore: Policarbonato.
Tela: Screen.

Imballo

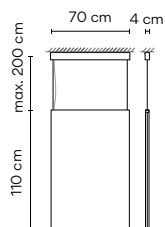
1 Collo
0,175 x 0,39 x 0,81 m.
Vol. 0,0554 m³.
Peso lordo 5,25 Kg.
Peso netto 3,80 Kg.

7190 18 /1B Screen bianco
e profilo grafite
(ADAPTA RF 9913 WX)

7190 93 /1B Screen bianco
e profilo bianco
(RAL 9016)



7200



Sorgente di luce

2 x LED STRIP 6,3W 700mA.
2 x LED STRIP 8,4W 700mA.
LED 2700 K. CRI >80. 4612,2 lm. 156,8 lm/W.
Driver Corrente Costante 700 mA.
110-240V. 50/60Hz.
Dimming: 1-10V, Push.

Opzioni di personalizzazione disponibili

- LED 3000 K / 4000 K.
- Dimming: DALI.
- Lunghezza extra di cavo.
Cambi soggetti a quantità, sovrapprezzo e date di consegna più lunghe.

Materiali

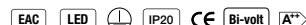
Profilo: Alluminio.
Diffusore: Policarbonato.
Tela: Screen.

Imballo

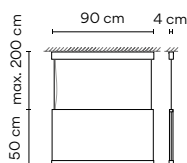
1 Collo
0,175 x 0,39 x 0,81 m.
Vol. 0,0554 m³.
Peso lordo 5,50 Kg.
Peso netto 4,05 Kg.

7200 18 /1B Screen bianco
e profilo grafite
(ADAPTA RF 9913 WX)

7200 93 /1B Screen bianco
e profilo bianco
(RAL 9016)



7210



Sorgente di luce

6 x LED STRIP 6,3W 700mA.
LED 2700 K. CRI >80. 5929,9 lm. 156,8 lm/W.
Driver Corrente Costante 700 mA.
220-240V. 50/60Hz.
Dimming: 1-10V, Push.

Opzioni di personalizzazione disponibili

- LED 3000 K / 4000 K.
- Dimming: DALI.
- Lunghezza extra di cavo.
Cambi soggetti a quantità, sovrapprezzo e date di consegna più lunghe.

Materiali

Profilo: Alluminio.
Diffusore: Policarbonato.
Tela: Screen.

Imballo

1 Collo
0,175 x 0,391 x 1,011 m.
Vol. 0,0691 m³.
Peso lordo 6,05 Kg.
Peso netto 4,40 Kg.

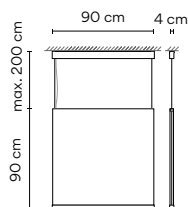
7210 18 /1B Screen bianco
e profilo grafite
(ADAPTA RF 9913 WX)

7210 93 /1B Screen bianco
e profilo bianco
(RAL 9016)



Curtain

7220



Sorgente di luce

6 x LED STRIP 6,3W 700mA.
LED 2700 K. CRI >80. 5929,9 lm. 156,8 lm/W.
Driver Corrente Costante 700 mA.
220-240V. 50/60Hz.
Dimming: 1-10V, Push.

Opzioni di personalizzazione disponibili

- LED 3000 K / 4000 K.
- Dimming: DALI.
- Lunghezza extra di cavo.

Cambi soggetti a quantità, sovrapprezzo e date di consegna più lunghe.

Materiali

Profilo: Alluminio
Diffusore: Policarbonato.
Tela: Screen.

Imballo

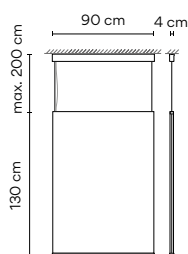
1 Collo
0,175 x 0,391 x 1,011 m.
Vol. 0,0691 m³.
Peso lordo 6,45 Kg.
Peso netto 4,80 Kg.

7220 18 /1B Screen bianco e profilo grafite
(ADAPTA RF 9913 WX)

7220 93 /1B Screen bianco e profilo bianco
(RAL 9016)



7230



Sorgente di luce

6 x LED STRIP 6,3W 700mA.
LED 2700 K. CRI >80.
5929,9 lm. 156,8 lm/W.
Driver Corrente Costante 700 mA.
220-240V. 50/60Hz.
Dimming: 1-10V, Push.

Opzioni di personalizzazione disponibili

- LED 3000 K / 4000 K.
- Dimming: DALI.
- Lunghezza extra di cavo.

Cambi soggetti a quantità, sovrapprezzo e date di consegna più lunghe.

Materiali

Profilo: Alluminio
Diffusore: Policarbonato.
Tela: Screen.

Imballo

1 Collo
0,175 x 0,391 x 1,011 m.
Vol. 0,0691 m³.
Peso lordo 6,35 Kg.
Peso netto 5,20 Kg.

7230 18 /1B Screen bianco e profilo grafite
(ADAPTA RF 9913 WX)

7230 93 /1B Screen bianco e profilo bianco
(RAL 9016)



Musa

Design by Note Design Studio

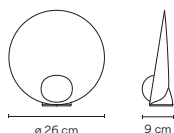
Delicate elegance.

It explores the delicacy of nature which is both strong and powerful, in a poetic expression of light.



Tavolo

7400



Sorgente di luce



1 x LED 4,5W 350mA.
LED 2700 K. CRI >90. 449 lm. 99,7 lm/W.
Driver Voltaggio Costante 24V.
100-240V. 50/60Hz.
Dimming: Push.

Interruttore dimmer sulla base.
Lunghezza cavo con spina 3 m.

Opzioni di personalizzazione disponibili

- Personalizzazione della finitura.
(Opzioni disponibili: paletta colori Vibia).
- LED 3000 K / 4000 K.
Cambi soggetti a quantità, sovrapprezzo e date di consegna più lunghe.

Materiali

Diffusore: Vetro soffiato.
Corpo: Alluminio.

Imballo

1 Collo
0,17 x 0,32 x 0,3 m.
Vol. 0,0163 m³.
Peso lordo 1,3 Kg.
Peso netto 0,85 Kg.

7400 58 /15 Salmone

(NCS S 1010-Y50R)

7400 59 /15 Visone

(NCS S2005-Y50R)

7400 93 /15 Bianco

(RAL 9016)



7402



Sorgente di luce



1 x LED 4,5W 350mA.
LED 2700 K. CRI >90. 449 lm. 99,7 lm/W.
Driver Voltaggio Costante 24V.
100-240V. 50/60Hz.
Dimming: Push.

Interruttore dimmer sulla base.
Lunghezza cavo con spina 3 m.

Opzioni di personalizzazione disponibili

- Personalizzazione della finitura.
(Opzioni disponibili: paletta colori Vibia).
- LED 3000 K / 4000 K.
Cambi soggetti a quantità, sovrapprezzo e date di consegna più lunghe.

Materiali

Diffusore: Vetro soffiato.
Corpo: Alluminio.

Imballo

1 Collo
0,17 x 0,32 x 0,3 m.
Vol. 0,0163 m³.
Peso lordo 1,3 Kg.
Peso netto 0,85 Kg.

7402 58 /15 Salmone

(NCS S 1010-Y50R)

7402 59 /15 Visone


(NCS S2005-Y50R)

7402 93 /15 Bianco

(RAL 9016)



7404



Sorgente di luce



1 x LED 1,5W 500mA.
LED 2700 K. CRI >90. 238 lm. 113 lm/W.
Driver Voltaggio Costante 5V.
 100-240V. 50/60Hz.
Dimming: Push.

Versione portatile con batteria.
 Interruttore dimmer sulla base. 3 livelli di oscuramento. Lunghezza cavo con spina 3 m.
 Autonomia batteria: da 6 a 18 ore (in base all'intensità).

Opzioni di personalizzazione disponibili

- Personalizzazione della finitura.
 (Opzioni disponibili: paletta colori Vibia).
 - LED 3000 K / 4000 K.
 Cambi soggetti a quantità, sovrapprezzo e date di consegna più lunghe.

Materiali

Diffusore: Vetro soffiato.
 Corpo: Alluminio.

Imballo

1 Collo
 0,17 x 0,32 x 0,3 m.
 Vol. 0,0163 m³.
 Peso lordo 1,4 Kg.
 Peso netto 0,95 Kg.

7404 58 /15 Salmone
 (NCS S 1010-Y50R)

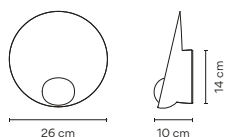
7404 59 /15 Visone
 (NCS S2005-Y50R)

7404 93 /15 Bianco
 (RAL 9016)



Parete

7415



Sorgente di luce



1 x LED 4,5W 350mA.
LED 2700 K. CRI >90. 449 lm. 99,7 lm/W.
Driver Corrente Costante 350 mA.
 220-240V. 50/60Hz.
Dimming: 1-10V.

Opzioni di personalizzazione disponibili

- Personalizzazione della finitura.
 (Opzioni disponibili: paletta colori Vibia).
 - LED 3000 K / 4000 K.
 Cambi soggetti a quantità, sovrapprezzo e date di consegna più lunghe.

Materiali

Diffusore: Vetro soffiato.
 Corpo: Alluminio.

Imballo

1 Collo
 0,17 x 0,32 x 0,3 m.
 Vol. 0,0163 m³.
 Peso lordo 1,8 Kg.
 Peso netto 1,3 Kg.

7415 58 /13 Salmone
 (NCS S 1010-Y50R)

7415 59 /13 Visone
 (NCS S2005-Y50R)


7415 93 /13 Bianco
 (RAL 9016)



Set

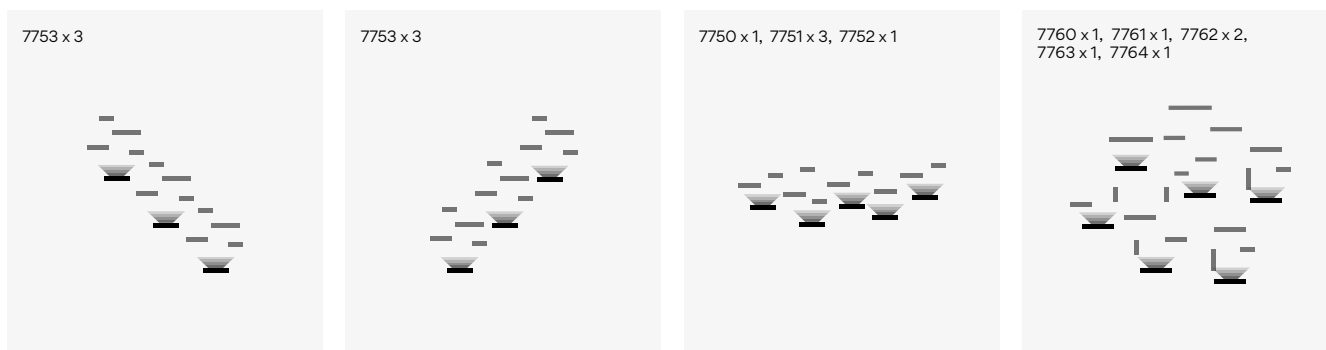
Design by Xuclà

A game of light, shadows and volumes, Set is a new concept of modular wall sconces that composes light as art onto the walls. During the day Set decorates the wall with a pattern of rectangular elements, but once illuminated it creates a surprising feature of lights, shadows and volumes.



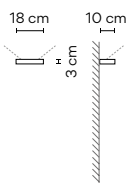
Crea la tua configurazione di prodotto rapida e semplice su vibia.com

Vai su vibia.com e scopi il modo più veloce, più efficace per configurare un design unico di Set.



Parete

7749



Sorgente di luce



1 x LED 9W 350mA.
LED 2700 K. CRI >80. 1041 lm. 116 lm/W.
Driver Corrente Costante 350 mA.
100-240V. 50/60Hz.
Dimming: 0-10V.

Led nel modulo inferiore di ogni composizione.
Piccole.

Opzioni di personalizzazione disponibili

- Configurazione layout su www.vibia.com
- LED 3000 K / 4000 K.
Cambi soggetti a quantità, sovrapprezzo e date di consegna più lunghe.

Materiali

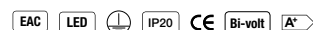
Corpo: Alluminio.
Diffusore: Vetro di borosilicato.
Coperchio: Policarbonato.

Imballo

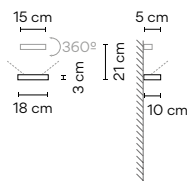
1 Collo
0,065 x 0,145 x 0,275 m.
Vol. 0,0026 m³.
Peso lordo 0,67 Kg.
Peso netto 0,52 Kg.

7749 59 /12 Visone
(PANTONE 407)

7749 93 /12 Bianco
(RAL 9003)



7750



Sorgente di luce



1 x LED 9W 350mA.
LED 2700 K. CRI >80. 1041 lm. 116 lm/W.
Driver Corrente Costante 350 mA.
100-240V. 50/60Hz.
Dimming: 0-10V.

Led nel modulo inferiore di ogni composizione.
Piccole.

Opzioni di personalizzazione disponibili

- Configurazione layout su www.vibia.com
- LED 3000 K / 4000 K.
Cambi soggetti a quantità, sovrapprezzo e date di consegna più lunghe.

Materiali

Corpo: Alluminio.
Diffusore: Vetro di borosilicato.
Corpo del riflettore: PVC espanso.
Coperchio: Policarbonato.

Imballo

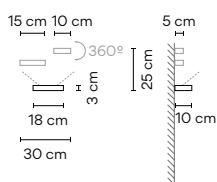
1 Collo
0,15 x 0,132 x 0,36 m.
Vol. 0,0071 m³.
Peso lordo 0,95 Kg.
Peso netto 0,8 Kg.

7750 59 /12 Visone
(PANTONE 407)

7750 93 /12 Bianco
(RAL 9003)



7751



Sorgente di luce



1 x LED 9W 350mA.
LED 2700 K. CRI >80. 1041 lm. 116 lm/W.
Driver Corrente Costante 350 mA.
100-240V. 50/60Hz.
Dimming: 0-10V.

Led nel modulo inferiore di ogni composizione.
Piccole.

Opzioni di personalizzazione disponibili

- Configurazione layout su www.vibia.com
- LED 3000 K / 4000 K.
Cambi soggetti a quantità, sovrapprezzo e date di consegna più lunghe.

Materiali

Corpo: Alluminio.
Diffusore: Vetro di borosilicato.
Corpo del riflettore: PVC espanso.
Coperchio: Policarbonato.

Imballo

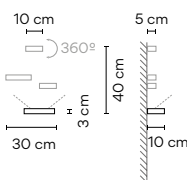
1 Collo
0,15 x 0,132 x 0,36 m.
Vol. 0,0071 m³.
Peso lordo 1,25 Kg.
Peso netto 1,1 Kg.

7751 59 /12 Visone
(PANTONE 407)

7751 93 /12 Bianco
(RAL 9003)



7752



Sorgente di luce



1 x LED 9W 350mA.
LED 2700 K. CRI >80. 1041 lm. 116 lm/W.
Driver Corrente Costante 350 mA.
100-240V. 50/60Hz.
Dimming: 0-10V.

Led nel modulo inferiore di ogni composizione.
Piccole.

Opzioni di personalizzazione disponibili

- Configurazione layout su www.vibia.com
- LED 3000 K / 4000 K.
Cambi soggetti a quantità, sovrapprezzo e date di consegna più lunghe.

Materiali

Corpo: Alluminio.
Diffusore: Vetro di borosilicato.
Corpo del riflettore: PVC espanso.
Coperchio: Policarbonato.

Imballo

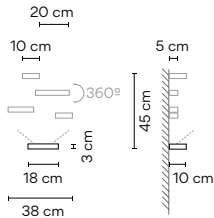
1 Collo
0,15 x 0,132 x 0,36 m.
Vol. 0,0071 m³.
Peso lordo 1,6 Kg.
Peso netto 1,4 Kg.

7752 59 /12 Visone
(PANTONE 407)

7752 93 /12 Bianco
(RAL 9003)



7753



Sorgente di luce



1 x LED 9W 350mA.
LED 2700 K. CRI >80. 1041 lm. 116 lm/W.
Driver Corrente Costante 350 mA.
100-240V. 50/60Hz.
Dimming: 0-10V.

Led nel modulo inferiore di ogni composizione.
Piccole.

Opzioni di personalizzazione disponibili

- Configurazione layout su www.vibia.com
- LED 3000 K / 4000 K.
Cambi soggetti a quantità, sovrapprezzo e date di consegna più lunghe.

Materiali

Corpo: Alluminio.
Diffusore: Vetro di borosilicato.
Corpo del riflettore: PVC espanso.
Coperchio: Policarbonato.

Imballo

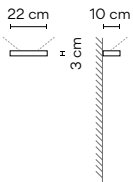
1 Collo
0,15 x 0,193 x 0,36 m.
Vol. 0,0100 m³.
Peso lordo 2 Kg.
Peso netto 1,5 Kg.

7753 59 /12 Visone
(PANTONE 407)

7753 93 /12 Bianco
(RAL 9003)



7759



Sorgente di luce



1 x LED 9W 350mA.
LED 2700 K. CRI >80. 1041 lm. 116 lm/W.
Driver Corrente Costante 350 mA.
100-240V. 50/60Hz.
Dimming: 0-10V.

Led nel modulo inferiore di ogni composizione.
Grandi.

Opzioni di personalizzazione disponibili

- Configurazione layout su www.vibia.com
- LED 3000 K / 4000 K.
Cambi soggetti a quantità, sovrapprezzo e date di consegna più lunghe.

Materiali

Corpo: Alluminio.
Diffusore: Vetro di borosilicato.
Coperchio: Policarbonato.

Imballo

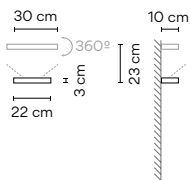
1 Collo
0,065 x 0,145 x 0,275 m.
Vol. 0,0026 m³.
Peso lordo 0,75 Kg.
Peso netto 0,6 Kg.

7759 59 /12 Visone
(PANTONE 407)

7759 93 /12 White
(RAL 9003)



7760



Sorgente di luce



1 x LED 9W 350mA.
LED 2700 K. CRI >80. 1041 lm. 116 lm/W.
Driver Corrente Costante 350 mA.
100-240V. 50/60Hz.
Dimming: 0-10V.

Led nel modulo inferiore di ogni composizione.
Grandi.

Opzioni di personalizzazione disponibili

- Configurazione layout su www.vibia.com
- LED 3000 K / 4000 K.
Cambi soggetti a quantità, sovrapprezzo e date di consegna più lunghe.

Materiali

Corpo: Alluminio.
Diffusore: Vetro di borosilicato.
Corpo del riflettore: PVC espanso.
Coperchio: Policarbonato.

Imballo

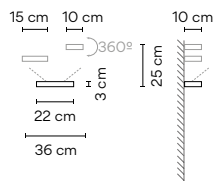
1 Collo
0,15 x 0,132 x 0,36 m.
Vol. 0,0071 m³.
Peso lordo 1,4 Kg.
Peso netto 1,1 Kg.

7760 59 /12 Visone
(PANTONE 407)

7760 93 /12 Bianco
(RAL 9003)



7761



Sorgente di luce



1 x LED 9W 350mA.
LED 2700 K. CRI >80. 1041 lm. 116 lm/W.
Driver Corrente Costante 350 mA.
100-240V. 50/60Hz.
Dimming: 0-10V.

Led nel modulo inferiore di ogni composizione.
Grandi.

Opzioni di personalizzazione disponibili

- Configurazione layout su www.vibia.com
- LED 3000 K / 4000 K.
Cambi soggetti a quantità, sovrapprezzo e date di consegna più lunghe.

Materiali

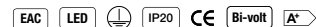
Corpo: Schiuma di poliuretano.
Diffusore: Policarbonato.
Corpo del riflettore: PVC espanso.
Coperchio: Policarbonato.

Imballo

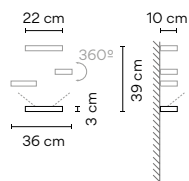
1 Collo
0,15 x 0,132 x 0,36 m.
Vol. 0,0071 m³.
Peso lordo 1,5 Kg.
Peso netto 1,2 Kg.

7761 59 /12 Visone
(PANTONE 407)

7761 93 /12 Bianco
(RAL 9003)



7762

**Sorgente di luce**

1 x LED 9W 350mA.
LED 2700 K. CRI >80. 1041 lm. 116 lm/W.
Driver Corrente Costante 350 mA.
 100-240V. 50/60Hz.
Dimming: 0-10V.

Led nel modulo inferiore di ogni composizione.
 Grandi.

Opzioni di personalizzazione disponibili

- Configurazione layout su www.vibia.com
 - LED 3000 K / 4000 K.

Cambi soggetti a quantità, sovrapprezzo e date di consegna più lunghe.

Materiali

Corpo: Alluminio.
 Diffusore: Vetro di borosilicato.
 Corpo del riflettore: PVC espanso.
 Coperchio: Policarbonato.

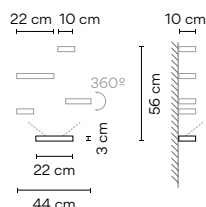
7762 59 /12 Visone
 (PANTONE 407)

7762 93 /12 White
 (RAL 9003)

Imballo

1 Collo
 0,15 x 0,193 x 0,36 m.
 Vol. 0,0100 m³.
 Peso lordo 1,9 Kg.
 Peso netto 1,4 Kg.

7763

**Sorgente di luce**

1 x LED 9W 350mA.
LED 2700 K. CRI >80. 1041 lm. 116 lm/W.
Driver Corrente Costante 350 mA.
 100-240V. 50/60Hz.
Dimming: 0-10V.

Led nel modulo inferiore di ogni composizione.
 Grandi.

Opzioni di personalizzazione disponibili

- Configurazione layout su www.vibia.com
 - LED 3000 K / 4000 K.

Cambi soggetti a quantità, sovrapprezzo e date di consegna più lunghe.

Materiali

Corpo: Alluminio.
 Diffusore: Vetro di borosilicato.
 Corpo del riflettore: PVC espanso.
 Coperchio: Policarbonato.

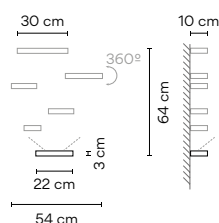
7763 59 /12 Visone
 (PANTONE 407)

7763 93 /12 Bianco
 (RAL 9003)

Imballo

1 Collo
 0,15 x 0,193 x 0,36 m.
 Vol. 0,0100 m³.
 Peso lordo 2,25 Kg.
 Peso netto 1,75 Kg.

7764

**Sorgente di luce**

1 x LED 9W 350mA.
LED 2700 K. CRI >80. 1041 lm. 116 lm/W.
Driver Corrente Costante 350 mA.
 100-240V. 50/60Hz.
Dimming: 0-10V.

Led nel modulo inferiore di ogni composizione.
 Grandi.

Opzioni di personalizzazione disponibili

- Configurazione layout su www.vibia.com
 - LED 3000 K / 4000 K.

Cambi soggetti a quantità, sovrapprezzo e date di consegna più lunghe.

Materiali

Corpo: Alluminio.
 Diffusore: Vetro di borosilicato.
 Corpo del riflettore: PVC espanso.
 Coperchio: Policarbonato.

7764 59 /12 Visone
 (PANTONE 407)

7764 93 /12 Bianco
 (RAL 9003)

Imballo

1 Collo
 0,15 x 0,193 x 0,36 m.
 Vol. 0,0100 m³.
 Peso lordo 2,75 Kg.
 Peso netto 2,25 Kg.

Alpha

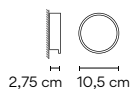
Design by Ramos & Bassols

An embedded light breaking free to serve.



Parete

7920



Sorgente di luce



1 x LED 2,1W 700mA.
LED 2700 K. CRI >80. 199 lm. 95 lm/W.
Driver Corrente Costante 700 mA.
100-240V. 50/60Hz.

Superficie.

Opzioni di personalizzazione disponibili

- LED 3000 K / 4000 K.
Cambi soggetti a quantità, sovrapprezzo e date di consegna più lunghe.

Materiali

Corpo: Zamak.
Diffusore: Policarbonato.
Coperchio: Acciaio.

Imballo

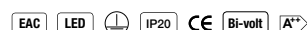
1 Collo
0,13 x 0,20 x 0,21 m.
Vol. 0,0055 m³.
Peso lordo 1 Kg.
Peso netto 0,444 Kg.

7920 03 /10 Bianco e cromato
(RAL 9016)

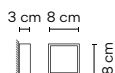
7920 04 /10 Nero e cromato
(RAL 9005)

7920 18 /10 Grafite e nero
(RAL 7016)

7920 93 /10 Bianco
(RAL 9016)



7925



Sorgente di luce



1 x LED 2,1W 700mA.
LED 2700 K. CRI >80. 199 lm. 95 lm/W.
Driver Corrente Costante 700 mA.
100-240V. 50/60Hz.

Superficie.

Opzioni di personalizzazione disponibili

- LED 3000 K / 4000 K.
Cambi soggetti a quantità, sovrapprezzo e date di consegna più lunghe.

Materiali

Corpo: Zamak.
Diffusore: Policarbonato.
Coperchio: Acciaio.

Imballo

1 Collo
0,13 x 0,21 x 0,20 m.
Vol. 0,0055 m³.
Peso lordo 1 Kg.
Peso netto 0,32 Kg.

7925 03 /10 Bianco e cromato
(RAL 9016)

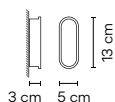
7925 04 /10 Nero e cromato
(RAL 9005)

7925 18 /10 Grafite e nero
(RAL 7016)

7925 93 /10 Bianco
(RAL 9016)



7930



Sorgente di luce



2 x LED 2,1W 700mA.
LED 2700 K. CRI >80. 399 lm. 95 lm/W.
Driver Corrente Costante 700 mA.
100-240V. 50/60Hz.

Superficie.

Opzioni di personalizzazione disponibili

- LED 3000 K / 4000 K.
Cambi soggetti a quantità, sovrapprezzo e date di consegna più lunghe.

Materiali

Corpo: Zamak.
Diffusore: Policarbonato.
Coperchio: Acciaio.

Imballo

1 Collo
0,13 x 0,20 x 0,21 m.
Vol. 0,0055 m³.
Peso lordo 0,9 Kg.
Peso netto 0,3 Kg.

7930 03 /10 Bianco e cromato
(RAL 9016)

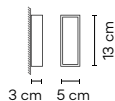
7930 04 /10 Nero e cromato
(RAL 9005)

7930 18 /10 Grafite e nero
(RAL 7016)

7930 93 /10 Bianco
(RAL 9016)



7935



Sorgente di luce



2 x LED 2,1W 700mA.
LED 2700 K. CRI >80. 399 lm. 95 lm/W.
Driver Corrente Costante 700 mA.
 100-240V. 50/60Hz.

Superficie.

Opzioni di personalizzazione disponibili
 - LED 3000 K / 4000 K.

Cambi soggetti a quantità, sovrapprezzo e date di consegna più lunghe.

Materiali

Corpo: Zamak.
 Diffusore: Policarbonato.
 Coperchio: Acciaio.

Imballo

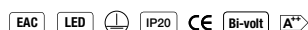
1 Collo
 0,13 x 0,20 x 0,21 m.
 Vol. 0,0055 m³.
 Peso lordo 0,9 Kg.
 Peso netto 0,3 Kg.

7935 03 /10 Bianco e cromato
 (RAL 9016)

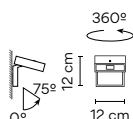
7935 04 /10 Nero e cromato
 (RAL 9005)

7935 18 /10 Grafite e nero
 (RAL 7016)

7935 93 /10 Bianco
 (RAL 9016)



7940



Sorgente di luce



1 x LED 2,1W 700mA.
LED 2700 K. CRI >80. 199 lm. 95 lm/W.
Driver Corrente Costante 700 mA.
 100-240V. 50/60Hz.

Superficie.

Interruttore on/off sulla cover frontale.

Opzioni di personalizzazione disponibili
 - LED 3000 K / 4000 K.

Cambi soggetti a quantità, sovrapprezzo e date di consegna più lunghe.

Materiali

Diffusore: Policarbonato.
 Coperchio: Zamak.
 Corpo: Alluminio.
 Coperchio: Alluminio.

Imballo

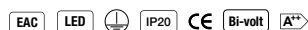
1 Collo
 0,13 x 0,20 x 0,20 m.
 Vol. 0,0055 m³.
 Peso lordo 1,2 Kg.
 Peso netto 1 Kg.

7940 03 /10 Bianco e cromato
 (RAL 9016)

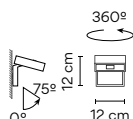
7940 04 /10 Nero e cromato
 (RAL 9005)

7940 18 /10 Grafite e nero
 (RAL 7016)

7940 93 /10 Bianco
 (RAL 9016)



7942



Sorgente di luce



1 x LED 2,1W 700mA.
LED 2700 K. CRI >80. 199 lm. 95 lm/W.
Driver Corrente Costante 700 mA.
 100-240V. 50/60Hz.

Superficie.

Senza interruttore.

Opzioni di personalizzazione disponibili
 - LED 3000 K / 4000 K.

Cambi soggetti a quantità, sovrapprezzo e date di consegna più lunghe.

Materiali

Diffusore: Policarbonato.
 Coperchio: Zamak.
 Corpo: Alluminio.
 Coperchio: Alluminio.

Imballo

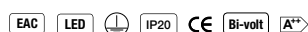
1 Collo
 0,13 x 0,20 x 0,20 m.
 Vol. 0,0055 m³.
 Peso lordo 1,2 Kg.
 Peso netto 1 Kg.

7942 03 /10 Bianco e cromato
 (RAL 9016)

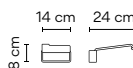
7942 04 /10 Nero e cromato
 (RAL 9005)

7942 18 /10 Grafite e nero
 (RAL 7016)

7942 93 /10 Bianco
 (RAL 9016)



7950



Sorgente di luce



3 x LED 2,1W 700mA.
LED 2700 K. CRI >80. 598 lm. 95 lm/W.
Driver Corrente Costante 700 mA.
 100-240V. 50/60Hz.

Superficie.

Fascio di luce senza IR e UV.

Opzioni di personalizzazione disponibili
 - LED 3000 K / 4000 K.

Cambi soggetti a quantità, sovrapprezzo e date di consegna più lunghe.

Materiali

Diffusore: Policarbonato.
 Coperchio: Zamak.
 Corpo: Alluminio.
 Coperchio: Alluminio.

Imballo

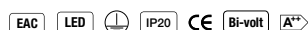
1 Collo
 0,26 x 0,26 x 0,26 m.
 Vol. 0,0175 m³.
 Peso lordo 1,56 Kg.
 Peso netto 0,65 Kg.

7950 03 /10 Bianco e cromato
 (RAL 9016)

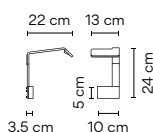
7950 04 /10 Nero e cromato
 (RAL 9005)

7950 18 /10 Grafite e nero
 (RAL 7016)

7950 93 /10 Bianco
 (RAL 9016)



7955



Sorgente di luce



3 x LED 2,1W 700mA.
LED 2700 K. CRI >80. 598 lm. 95 lm/W.
Driver Corrente Costante 700 mA.
 100-240V. 50/60Hz.

Superficie.

Fascio di luce senza IR e UV.

Opzioni di personalizzazione disponibili
 - LED 3000 K / 4000 K.

Cambi soggetti a quantità, sovrapprezzo e date di consegna più lunghe.

Materiali

Diffusore: Policarbonato.
 Coperchio: Zamak.
 Corpo: Alluminio.
 Coperchio: Alluminio.

Imballo

1 Collo
 0,23 x 0,37 x 0,37 m.
 Vol. 0,0310 m³.
 Peso lordo 0,97 Kg.
 Peso netto 0,47 Kg.

7955 03 /10 Bianco
 (RAL 9016)

7955 04 /10 Nero
 (RAL 9005)



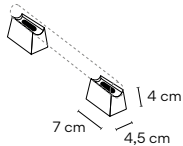
Linestra

Sleek and minimalist wall light, the diffuser directs the light to wash the walls creating a bright ambient lighting.



Parete

8030



Sorgente di luce



1 x S14s 230V 6W LED
Alternativa
1 x S14s 230V 9W LED

Superficie.
Servito esclusivamente in scatole da 12 unità.

Materiali

Corpo: Alluminio.

Imballo

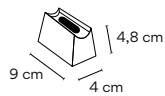
1 Collo
0,10 x 0,12 x 0,365 m.
Vol. 0,0043 m³.
Peso lordo 1,85 Kg.
Peso netto 1,7 Kg.

8030 01 Cromo
(Finitura metallica)

8030 30 Nichel
(Finitura metallica)



8031



Sorgente di luce



1 x S14d 230V 6W LED
Alternativa
1 x S14d 230V 9W LED

Servito esclusivamente in scatole da 6 unità.

Materiali

Corpo: Alluminio.

Imballo

1 Collo
0,10 x 0,12 x 0,365 m.
Vol. 0,0043 m³.
Peso lordo 1,4 Kg.
Peso netto 1,25 Kg.

8031 01 Cromo
(Finitura metallica)

8031 30 Nichel
(Finitura metallica)



Millenium

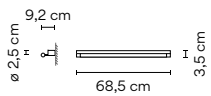
Design by Ramos & Bassols

A slim cylinder of illumination, Millenium distills task lighting to its essence. Sleek and minimalist, the diffuser directs the light downwards to wash a wall or bathroom mirror.



Parete

8090



Sorgente di luce

1 x G5 230V 24W (T5).

Electronic ballast.

Materiali

Diffusore: Policarbonato.
Supporto muro: Alluminio.

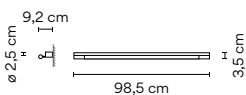
Imballo

1 Collo
0,155 x 0,095 x 0,73 m.
Vol. 0,0107 m³.
Peso lordo 2,1 Kg.
Peso netto 1,65 Kg.

8090 01 Cromo
(Finitura metallica)



8091



Sorgente di luce

1 x G5 230V 39W (T5).

Electronic ballast.

Materiali

Diffusore: Policarbonato.
Supporto muro: Alluminio.

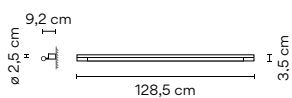
Imballo

1 Collo
0,16 x 0,095 x 1,03 m.
Vol. 0,0151 m³.
Peso lordo 2,8 Kg.
Peso netto 2,05 Kg.

8091 01 Cromo
(Finitura metallica)



8092



Sorgente di luce

1 x G5 230V 54W (T5).

Electronic ballast.

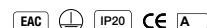
Materiali

Diffusore: Policarbonato.
Supporto muro: Alluminio.

Imballo

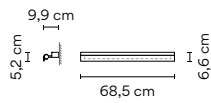
1 Collo
0,155 x 0,95 x 1,33 m.
Vol. 0,0196 m³.
Peso lordo 3 Kg.
Peso netto 2,35 Kg.

8092 01 Cromo
(Finitura metallica)



Millenium

8093



Sorgente di luce

— Alternativa —
 1 x G5 MASTER LEDTube 600mm 8W.
 Alternativa
 1 x G5 230V 24W (T5).
 Electronic ballast.

Materiali

Diffusore: Policarbonato.
 Riflettore: Alluminio.
 Supporto muro: Alluminio.

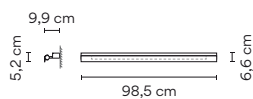
8093 01 Cromo
 (Finitura metallica)



Imballo

1 Collo
 0,15 x 0,095 x 0,73 m.
 Vol. 0,0107 m³.
 Peso lordo 2,3 Kg.
 Peso netto 1,85 Kg.

8094



Sorgente di luce

— Alternativa —
 1 x G5 230V 39W (T5).
 Electronic ballast.

Materiali

Diffusore: Policarbonato.
 Riflettore: Alluminio.
 Supporto muro: Alluminio.

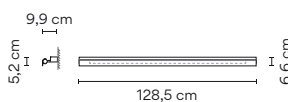
8094 01 Cromo
 (Finitura metallica)



Imballo

1 Collo
 0,15 x 0,095 x 1,03 m.
 Vol. 0,0151 m³.
 Peso lordo 3,1 Kg.
 Peso netto 2,35 Kg.

8095




Sorgente di luce

— Alternativa —
 1 x G5 MASTER LEDTube 1200mm 16,5W.
 Alternativa
 1 x G5 230V 54W (T5).
 Electronic ballast.

Materiali

Diffusore: Policarbonato.
 Riflettore: Alluminio.
 Supporto muro: Alluminio.

8095 01 Cromo
 (Finitura metallica)



Imballo

1 Collo
 0,15 x 0,095 x 1,33 m.
 Vol. 0,0196 m³.
 Peso lordo 3,4 Kg.
 Peso netto 2,75 Kg.

Domo

Design by Ramos & Bassols

Featuring a classic cylinder silhouette, Domo offers refined lighting effect, combining diffusion and reflection. The understated, LED-powered fixture has clean lines and a spherical shape that seamlessly blends into the ceiling architecture.



Soffitto

8200

Sorgente di luce



3 x LED 2,1W 700mA.
LED 2700 K. CRI >90. 598 lm. 95 lm/W.
Driver Corrente Costante 700 mA.
100-240V. 50/60Hz.
/ 10: On/Off. 100-240V. Bi-volt.
/ 12: Sensore Ottico: 0-10V. 100-277V. Multivolt.

Superficie.

Opzioni di personalizzazione disponibili

- Personalizzazione della finitura.
(Opzioni disponibili: paletta colori Vibia).
 - LED 3000 K / 4000 K.
- Cambi soggetti a quantità, sovrapprezzo e date di consegna più lunghe.

Materiali

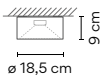
Diffusore: Policarbonato.
Corpo: Alluminio.

Imballo

1 Collo
0,26 x 0,26 x 0,26 m.
Vol. 0,0170 m³.
Peso lordo 1,7 Kg.
Peso netto 1,2 Kg.

8200 03 /10 Bianco
(RAL 9010)

8200 03 /12 Bianco
(RAL 9010)



8201

Sorgente di luce



3 x LED 2,1W 700mA.
LED 2700 K. CRI >90. 598 lm. 95 lm/W.
Driver Corrente Costante 700 mA.
100-240V. 50/60Hz.
/ 10: On/Off. 100-240V. Bi-volt.
/ 12: Sensore Ottico: 0-10V. 100-277V. Multivolt.

Superficie.

Opzioni di personalizzazione disponibili

- Personalizzazione della finitura.
(Opzioni disponibili: paletta colori Vibia).
 - LED 3000 K / 4000 K.
- Cambi soggetti a quantità, sovrapprezzo e date di consegna più lunghe.

Materiali

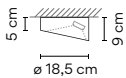
Diffusore: Policarbonato.
Corpo: Alluminio.

Imballo

1 Collo
0,26 x 0,26 x 0,26 m.
Vol. 0,0170 m³.
Peso lordo 1,6 Kg.
Peso netto 1,1 Kg.

8201 03 /10 Bianco
(RAL 9010)

8201 03 /12 Bianco
(RAL 9010)



8210

Sorgente di luce



3 x LED 2,1W 700mA.
LED 2700 K. CRI >90. 598 lm. 95 lm/W.
Driver Corrente Costante 700 mA.
100-240V. 50/60Hz.
/ 10: On/Off. 100-240V. Bi-volt.
/ 12: Sensore Ottico: 0-10V. 100-277V. Multivolt.

Superficie.

Opzioni di personalizzazione disponibili

- Personalizzazione della finitura.
(Opzioni disponibili: paletta colori Vibia).
 - LED 3000 K / 4000 K.
- Cambi soggetti a quantità, sovrapprezzo e date di consegna più lunghe.

Materiali

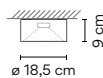
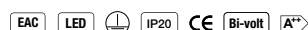
Diffusore: Policarbonato.
Corpo: Alluminio.

Imballo

1 Collo
0,26 x 0,26 x 0,26 m.
Vol. 0,0170 m³.
Peso lordo 1,7 Kg.
Peso netto 1,2 Kg.

8210 03 /10 Esterno: grafite. Interno: bianco
(RAL 7016)


8210 03 /12 Esterno: grafite. Interno: bianco
(RAL 7016)



45°

Design by Víctor Carrasco

45° fixture features a customised composition of vertical tubes that create a sculptural effect overhead. Suspended from the ceiling like sleek stalagmites, they create an array of glowing accent lighting points.



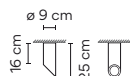
Soffitto

8250

Sorgente di luce



1 x LED 6,1W 350mA.
LED 2700K. CRI >80. 714 lm. 109 lm/W.
Driver Corrente Costante 350 mA.
230V. 50Hz.
/ 13: Sensore Ottico: 1-10V.
/ 15: Sensore Ottico: Push.



Superficie.
Include diffusori intercambiabili
in arancione e bianco visone.

Opzioni di personalizzazione disponibili
- LED 3000 K / 4000 K.
Cambi soggetti a quantità, sovrapprezzo e
date di consegna più lunghe.

Materiali

Diffusore: Policarbonato.
Tubo: Alluminio.

Imballo

1 Collo
0,21 x 0,21 x 0,48 m.
Vol. 0,0211 m³.
Peso lordo 2,1 Kg.
Peso netto 1,15 Kg.

8250 03 /13 Bianco
(RAL 9016)

8250 03 /15 Bianco
(RAL 9016)

8250 04 /13 Nero
(RAL 9005)

8250 04 /15 Nero
(RAL 9005)

8250 52 /13 Brunito
(Satin bronze)

8250 52 /15 Brunito
(Satin bronze)

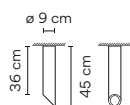


8251

Sorgente di luce



1 x LED 6,1W 350mA.
LED 2700K. CRI >80. 714 lm. 109 lm/W.
Driver Corrente Costante 350 mA.
110-240V. 50/60Hz.
Dimming: 1-10V, Push.



Superficie.
Include diffusori intercambiabili
in arancione e bianco visone.

Opzioni di personalizzazione disponibili
- LED 3000 K / 4000 K.
- Dimming: DALI.
Cambi soggetti a quantità, sovrapprezzo e
date di consegna più lunghe.

Materiali

Diffusore: Policarbonato.
Tubo: Alluminio.

Imballo

1 Collo
0,21 x 0,21 x 0,48 m.
Vol. 0,0326 m³.
Peso lordo 2,9 Kg.
Peso netto 1,95 Kg.

8251 03 /1B Bianco
(RAL 9016)

8251 04 /1B Nero
(RAL 9005)

8251 52 /1B Brunito
(Satin bronze)

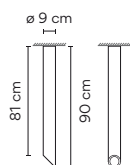


8252

Sorgente di luce



1 x LED 6,1W 350mA.
LED 2700K. CRI >80. 714 lm. 109 lm/W.
Driver Corrente Costante 350 mA.
110-240V. 50/60Hz.
Dimming: 1-10V, Push.



Superficie.
Include diffusori intercambiabili
in arancione e bianco visone.

Opzioni di personalizzazione disponibili
- LED 3000 K / 4000 K.
- Dimming: DALI.
Cambi soggetti a quantità, sovrapprezzo e
date di consegna più lunghe.

Materiali

Diffusore: Policarbonato.
Tubo: Alluminio.

Imballo

1 Collo
0,19 x 0,13 x 1,265 m.
Vol. 0,0312 m³.
Peso lordo 6,25 Kg.
Peso netto 4,75 Kg.

8252 03 /1B Bianco
(RAL 9016)

8252 04 /1B Nero
(RAL 9005)


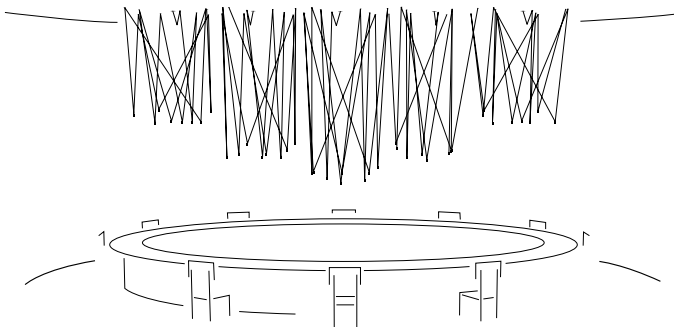


8252 52 /1B Brunito
(Satin bronze)



Match

Design by Jordi Vilardell & Meritxell Vidal

Based on the principle of co-creation, Match is a lighting collection that can be fully customised virtually. Sculptural light structures arranged chaotically and adapted to fit into the room and the space available.



Installazione a incasso
-Rosone del collegamento elettrico: l'altezza minima è 10 cm e il diametro di taglio è 10,5 cm.
-Nodi: l'altezza minima è 12 cm e il diametro di taglio è 4,5 cm.

Match

Crea la tua configurazione di prodotto rapida e semplice su vibia.com

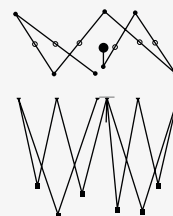
Vai su vibia.com e scopi il modo più veloce, più efficace per configurare un designo unico di Match.

È necessario realizzare la tua configurazione personalizzata su vibia.com per poter visualizzarne il prezzo ed inviare l'ordine.

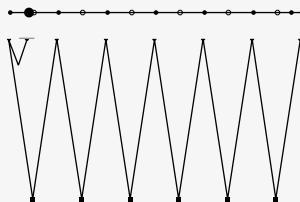
Esempio 1:



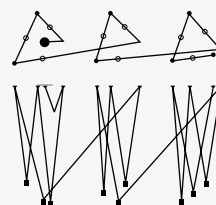
Esempio 2:



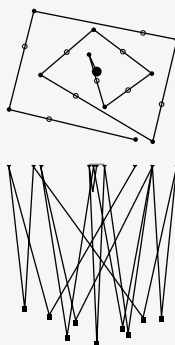
Esempio 3:



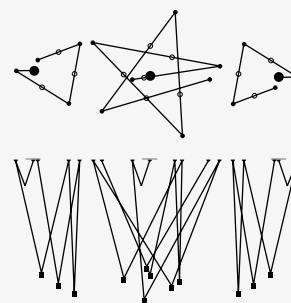
Esempio 4:



Esempio 5:



Esempio 6:



Sospensione

Light Source



LED 2.1W 700mA.
LED 2700 K. CRI >80. 199 lm. 95 lm/W.
Driver Corrente Costante 700 mA.
110-240V. 50/60Hz.
Dimming: DALI, 1-10V, Push.

Incassato.

Opzioni di personalizzazione disponibili

- Configurazione layout su www.vibia.com
- Dimming: Casambi.
Cambi soggetti a quantità, sovrapprezzo e date di consegna più lunghe.

Materiali

Testa: Alluminio.
Disco Rosone: Acciaio.
Tubo: Acciaio.

03 Bianco

(RAL 9010)

18 Grafite

(RAL 7016)



EFFETTUARE L'ORDINE SU WWW.VIBIA.COM

Sorgenti

Alogene

Tensione di rete


900068. G9 230V 33W Eco 

900026. G9 230V 48W Eco 

900033. G9 230V 60W Eco 

900054. PAR 30 E27 230V 100W 

900220. R7s 80mm 230V 80W Eco 

900321. R7s 80mm 230V 120W Eco 


900021. R7s 117mm 230V 230W Eco 

900121. R7s 117mm 230V 400W Eco 

LED

900103. Core Pro LEDbulb E27 230V 9W 

900100. Led G9 230V 3W 2800K MEGAMAN 


900105. LEDspot PAR30S E27 230V 9,5W 

900102. MASTER LEDbulb E27 230V 15W 

Fluorescent

Tubo fluorescente

900022. 2G11 230V 18W 

900023. 2G11 230V 24W 

900024. 2G11 230V 36W 

900084. COMPACT FLUORESCENT E14 230V 15W (MEGAMAN LILIPUT PLUS or similar) 

900085. COMPACT FLUORESCENT E27 230V 11W 

900083. COMPACT FLUORESCENT E27 230V 15W 

900600. COMPACT FLUORESCENT E27 230V 23W 

Fluorescente compatta

900027. G5 230V 24W (T5) 

900028. G5 230V 39W (T5) 

900031. G5 230V 54W (T5) 

900071. 2GX13 230V 22W (T5C) 

900070. 2GX13 230V 40W (T5C) 

900035. 2GX13 230V 55W (T5C) 

900072. 2GX13 230V 60W (T5C) 

Sorgenti: Prezzi netti, non soggetti a sconti

Un nuovo modo di lavorare

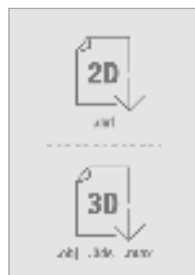
Crediamo nella cooperazione, per questo ti proponiamo nuove forme di collaborazione e ti diamo nuovi strumenti online su vibia.com che ci aiuteranno a lavorare insieme in modo molto più efficiente cosicché i tuoi progetti di illuminazione siano un vero successo.

Consulta e scarica tutta l'informazione di cui hai bisogno


Consulta e scarica tutta l'informazione
attualizzata del prodotto con un solo clic:



Scheda tecnica




2D, 3D



Fotometrie



Foto in alta
risoluzione



Memoria del progetto



Preventivi



Scheda
creazione



Manuale
d'installazione

Consulta la disponibilità dei prodotti e fai gli ordini

Consulta la disponibilità dei prodotti, gestisci le date di spedizione ed invia i tuoi ordini online.

Segui in dettaglio i tuoi ordini entrando nel tuo account nell'Area Professionale.

The screenshot displays the Vibia Professional Area interface. At the top, there is a navigation bar with the Vibia logo and menu items: Products, Inspiration, Downlight, Where to buy, and Professional area. Below this, a dark header contains the text 'pp-PROFESSION' and four main sections: 'VIBIA (24) 2020/2021', '2020/2021', '2020/2021', and '2020/2021'. A progress bar below the header shows four steps: '1. SELEZIONA I PRODOTTI', '2. VERIFICA LE DISPONIBILITÀ', '3. VERIFICA LE DATE DI SPEDIZIONE', and '4. INVIA L'ORDINE'. The main content area is divided into a left sidebar and a right main panel. The sidebar on the left has a search bar and a list of categories: 'Lampade', 'Lampade da tavolo', 'Lampade da parete', 'Lampade da soffitto', 'Lampade da terra', 'Lampade da parete', 'Lampade da soffitto', 'Lampade da terra', 'Lampade da parete', 'Lampade da soffitto', 'Lampade da terra'. The main panel on the right shows a search bar, a 'FILTRO' button, and a list of products. A large grey circle highlights the cart items and the total price. The total price is 'TOTAL 1.865,00 €' with the note 'Net prices (client discount included)'. The cart items are: 'COSMOS 2511 162' (Stone availability: 15/05/2014), 'SUIL 6006-14' (Stone availability: 15/05/2014), 'WADM 4001 CUSTOM 4008' (Warehouse availability: Stock - esaurimento funzione), and 'WIDFR 0W 0299 04' (Elettronica: Warehouse availability: 25/05/2014).

ARTICOLO

Codice			
<p>1160</p> <p>Modello</p> <p>4 cifre</p>	<p>10</p> <p>Finitura</p> <p>2 cifre</p>	<p>/1</p> <p>Temperatura del colore LED</p> <p>1 cifra</p> <p> 0 > Senza LED 1 > 2700 K 2 > 3000 K 3 > 3500 K 4 > 4000 K 7 > 2200 K </p>	<p>A.</p> <p>Tipo de Regolazione</p> <p>1 cifra</p> <p> 0 > On/Off 1 > DALI 2 > 0-10V 3 > 1-10V 4 > TRIAC 5 > Push 6 > Sensore A > 1+3+5 (DALI + 1-10V + Push) B > 3+5 (1-10V + Push) C > 1+3 (DALI + 1-10V) D > 1+5 (DALI + Push) Z > Casambi * M > Senza driver </p> <p><small>* Casambi si riferisce a soluzioni di regolazione senza filo. Richiedere ulteriori informazioni.</small></p>

Qualora avessi bisogno di un prodotto non standard, per favore, richiedi le condizioni di vendita.

Glossario

CE

Prodotto conforme alla normativa europea EN60598-1 e EN60598-2-1.

IP

Livello di protezione del prodotto. Gli apparecchi elettrici sono preparati per impedire l'entrata ed il contatto di corpi solidi e di liquidi con le parti elettriche. Tale resistenza si esprime con la sigla IP seguita da due cifre: la prima cifra indica la protezione contro oggetti solidi e la seconda contro i liquidi. La scala va dall'IP20 all'IP68.

IP20

Prodotto con protezione contro la penetrazioni di corpi solidi di dimensioni uguali o superiori a 12 mm. Nessuna protezione dall'acqua.

IP64

Prodotto stagno contro la polvere. Protezione contro schizzi d'acqua.

IP65

Prodotto stagno contro la polvere. Protezione contro fiotti d'acqua.

IP66

Prodotto stagno contro la polvere. Protezione contro fiotti considerevoli d'acqua.

Classe isolamento



Classe I. Apparecchio con un cavo protettore aggiuntivo (terra).



Classe II. Apparecchio con protezione contro le scariche elettriche con doppio isolamento. Senza terra.



Classe III. Apparecchio con protezione contro le scariche elettriche, con sistema a bassissimo voltaggio. Senza terra.

Superfici infiammabili



Prodotto atto all'installazione su tutti i tipi di superficie (EN 60598).



Non si consente che prodotti con questa etichetta si installino in contatto con materiali normalmente infiammabili (legno o altro)

Bi-volt

Campo valido 110V-230V, 50-60Hz.

Li-ion

Contiene batteria agli ioni di litio. Le batterie agli ioni di litio devono essere dimesse negli appositi container, portate ai punti di raccolta speciali o presso i rivenditori di apparecchiature elettriche.

Dimensione dell'apertura



Dimensione dell'apertura per l'incasso.

Apparato non integrato



La lampada non include il relativo apparato elettronico (trasformatore, driver, reattore...).

Regolatore intensità integrato

Dimmer

Lampada che ha incorporato il regolatore di intensità.

Etichetta energetica UE

Più efficiente



Meno efficiente

Informazione sorgente di luce

CRI

Indice de riproduzione cromatica.

K

Temperatura de colore.

lm

Lumen, unità di misura del flusso luminico.

lm/W

Rendimento luminico delle sorgente di luce. Relazione tra il flusso luminico (lm) e la potenza assorbita (W) dalla sergente.

EAC

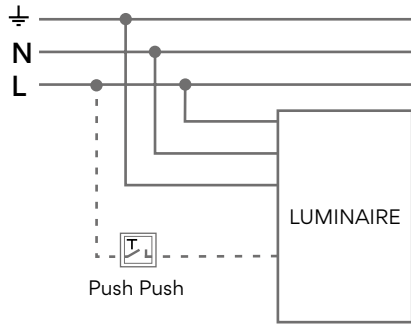
Prodotto conforme a TP TC 004/2011 e TP TC 020/2011. Regolamento Unione Doganale.

LED

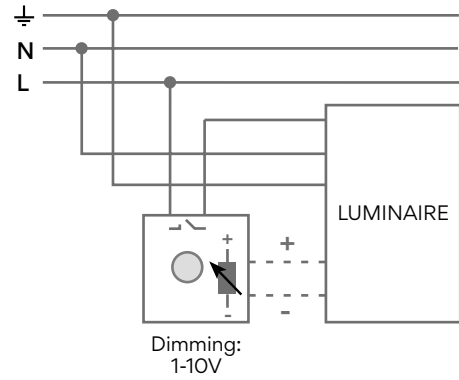
LED incluso.

Lighting control systems

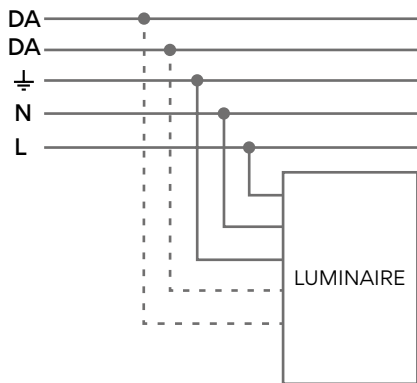
1 Push Dimming



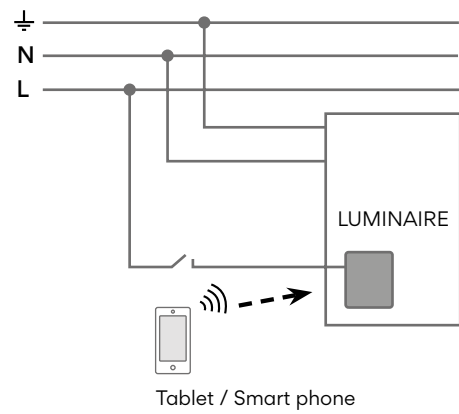
2 1-10V System Dimming



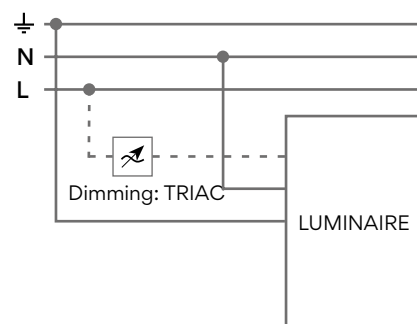
3 DALI System Dimming



4 Casambi Dimming



5 TRIAC Dimming



⏏	Ground
N	Neutral
L	Line
DA	DALI-Digital Signal

Importante

Vibia Lighting S.L.U. si riserva il diritto di modificare o annullare qualsiasi prodotto o parte di esso incluso nel catalogo e nel listino prezzi senza alcun preavviso.

Vibia Lighting, S.L.U.

Ufficio

Progrés 4-6.

08850 Gavà (Barcelona).

International Tel +34 934 796 971.

hello@vibia.com

vibia.com

COPYRIGHT© VIBIA LIGHTING S.L.U. ALL RIGHTS RESERVED.

